

Informe Semanal

Enfermedad Diarreica Aguda (EDA)

< 5 años

SE-9

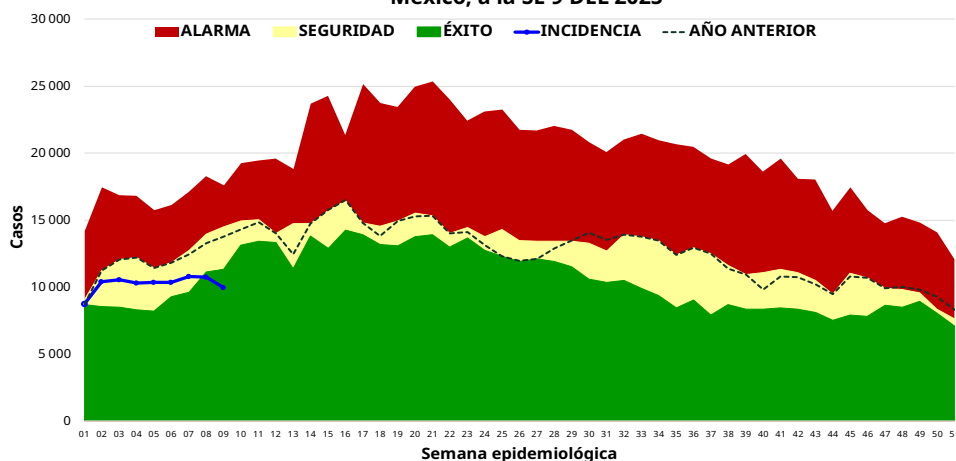
Hasta el 28 de febrero del 2025**

Tabla 1. Casos y Tasa* de incidencia de EDA en menores de cinco años México, a la SE 9 DEL 2025**

Enfermedad	Casos	Tasa*
Amebiasis intestinal(A06.0-A06.3, A06.9)	2 540	24.9
Enteritis debida a rotavirus(A08.0)	43	0.4
Fiebre paratifoidea(A01.1-A01.4)	22	0.2
Fiebre tifoidea(A01.0)	55	0.5
Giardiasis(A07.1)	191	1.9
Infecciones intestinales por otros organismos y las mal definidas(A04, A08-A09 EXCEPTO A08.0)	87 138	854.9
Intoxicación alimentaria bacteriana(A05)	357	3.5
Otras infecciones intestinales debidas a protozoarios(A07.0, A07.2, A07.9)	1 616	15.9
Otras salmonelosis(A02)	143	1.4
Shigelosis(A03)	72	0.7
Cólera	0	0.0
Total general	92 177	904.4

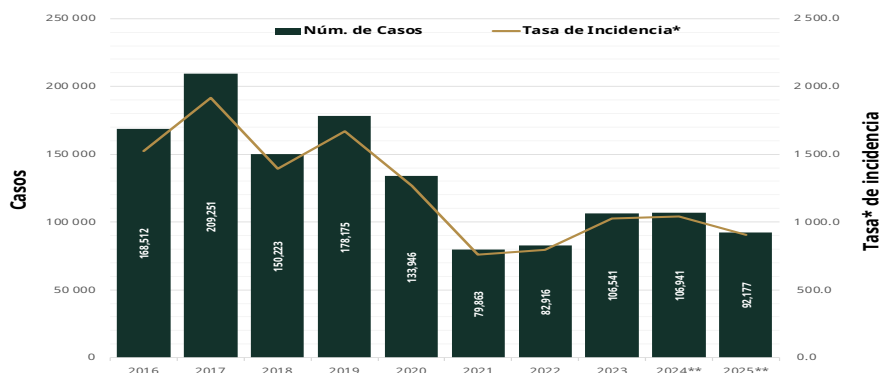
Tabla 1. A nivel nacional, en la semana epidemiológica núm. 9, los casos de EDA presentan una disminución de 7.5% con respecto a la semana anterior.

Gráfica 1. Canal endémico de EDA en menores de cinco años México, a la SE 9 DEL 2025**



En la gráfica 1, en el canal endémico se observa que los casos de la semana actual se encuentra en la zona de Éxito.

Gráfica 2. Casos y Tasa* de EDA en menores de cinco años México, 2016-2025** a la SE 9 de cada año



Gráfica 2. A través del Sistema de Vigilancia Epidemiológica Convencional, se han registrado 92,177 casos de Enfermedades diarreicas agudas en niños menores de cinco años, a la semana 9 del 2025.

Fuente: SUIVE/DGE/Secretaría de Salud/Estados Unidos Mexicanos
SE: Semana epidemiológica
* Incidencia por 100 mil habitantes.
** Información preliminar



Informe Semanal

Enfermedad Diarreica Aguda (EDA)

< 5 años

SE-9

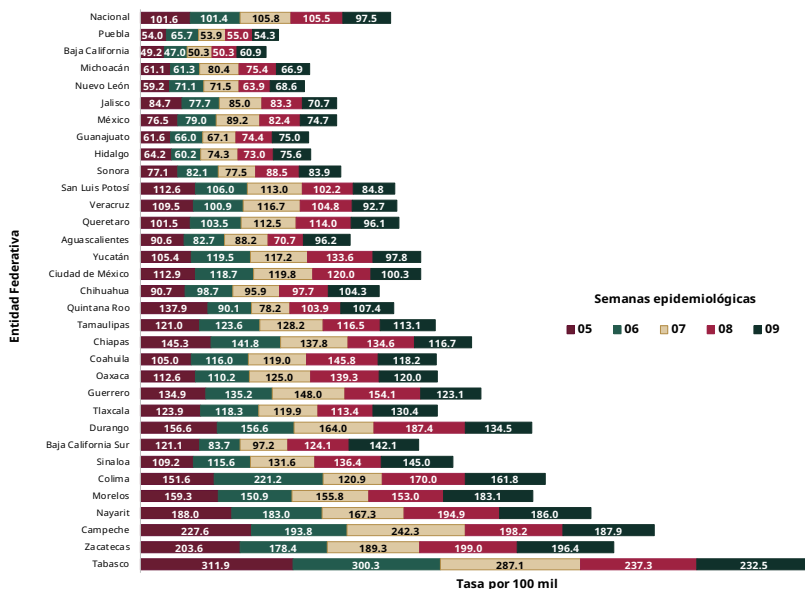
Hasta el 28 de febrero del 2025**

Gráfica 3. Tasa* de incidencia de EDA en menores de cinco años por entidad federativa México, 2025** (últimas cinco semanas)

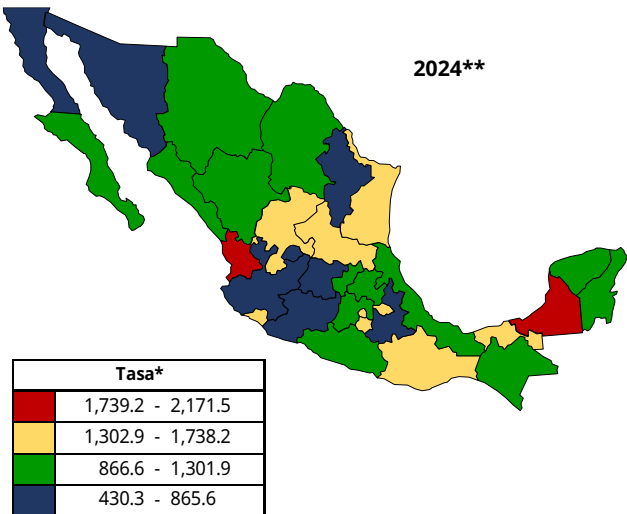
Gráfica 3. Por entidad federativa, las tasas de incidencia más elevadas del país, durante la semana epidemiológica 9 se encuentran en:

- Tabasco (232.5)
- Zacatecas (196.4)
- Campeche (187.9)
- Nayarit (186.0)
- Morelos (183.1)

En la última semana, el estado Tabasco registra una razón de tasas de 2.3 con respecto a la tasa de incidencia nacional.



Mapa de incidencia* de EDA en menores de cinco años, México, SE 9 de 2024** y 2025**



Al comparar los datos acumulados del año 2025 a la semana 9, se observa que Tabasco, Campeche, Zacatecas, Nayarit y Colima registran las mayores incidencias, mientras que en el 2024 los estados de Campeche, Nayarit, Tamaulipas, Tabasco, y Zacatecas registraron las mayores tasas de incidencia.

Fuente: SUIVE/DGE/Secretaría de Salud/Estados Unidos Mexicanos
 SE: Semana epidemiológica
 * Incidencia por 100 mil habitantes.
 ** Información preliminar

Informe Semanal

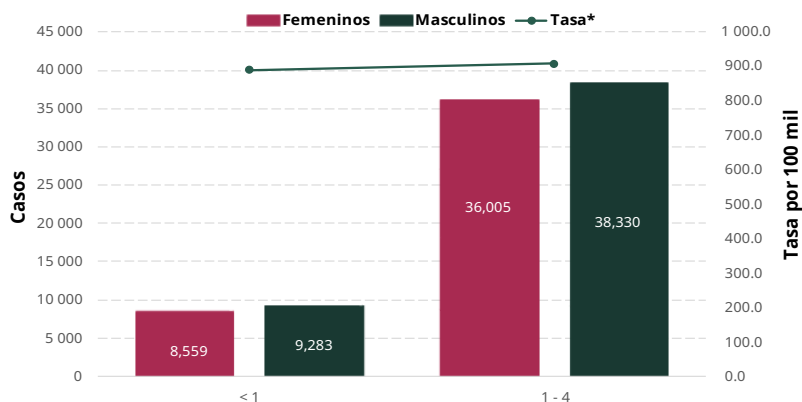
Enfermedad Diarreica Aguda (EDA)

< 5 años

SE-9

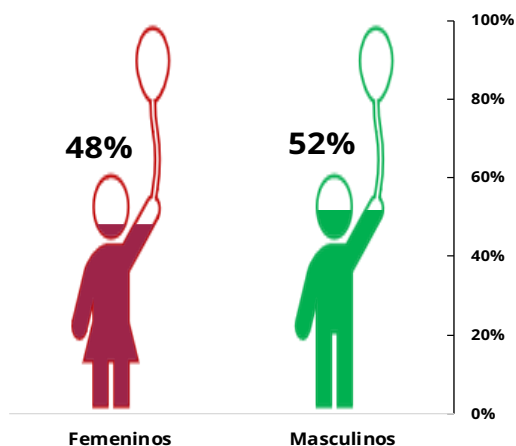
Hasta el 28 de febrero del 2025**

Gráfica 4. Casos y Tasa* de incidencia de EDA en menores de cinco años por grupo de edad y sexo, México 2025 a la SE 9**



La **gráfica 4** muestra que la tasa de EDA en los niños menores de un año es similar a la tasa en niños de 1 a 4 años de edad.

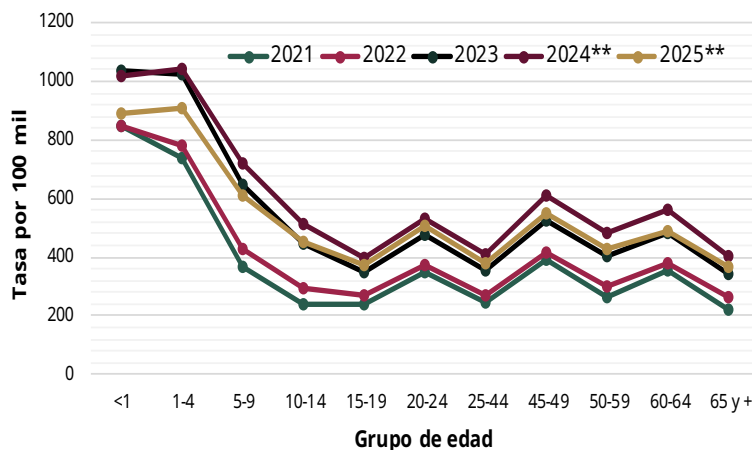
Gráfica 5. Porcentaje de casos de EDA en menores de cinco años por sexo, México 2025 a la SE 9**



La **gráfica 5** muestra la mayor proporción de casos de EDA en el sexo masculino.

Gráfica 6. En los últimos cinco años, las Enfermedades Diarreicas Agudas han tenido mayor incidencia en niños menores de cinco años, afectando principalmente a aquellos que aún no han cumplido un año.

Gráfica 6. Tasa* de incidencia de EDA por grupo de edad México 2021 - 2025 a la SE 9 de cada año**



Fuente: SUIVE/DGE/Secretaría de Salud/Estados Unidos Mexicanos
 SE: Semana epidemiológica
 * Incidencia por 100 mil habitantes.
 ** Información preliminar

