



**REPORTE SEMANAL DE PRECIOS DE AZÚCAR,**  
**No. 8, ciclo azucarero 2024/2025** al 22/nov/2024

**PRECIOS RECIENTES**

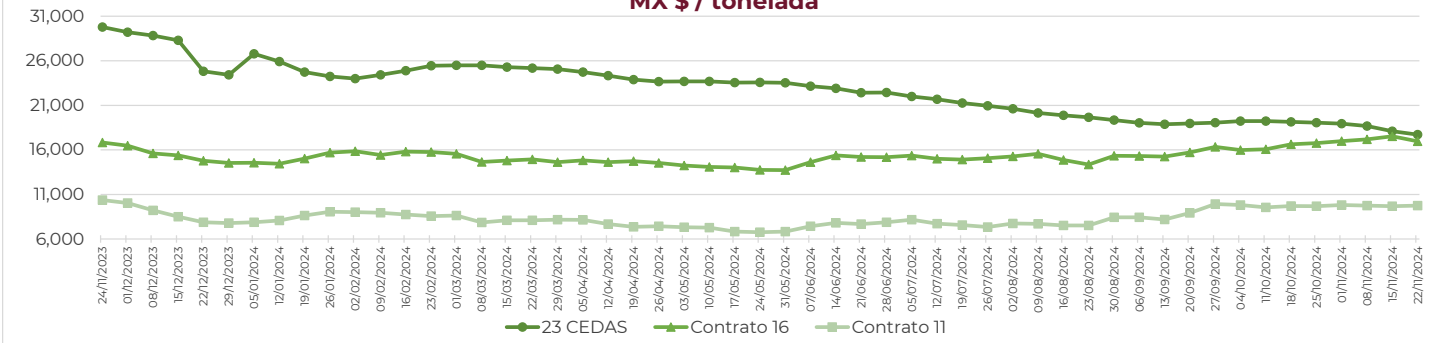
CONCEPTO	18/11/2024	19/11/2024	20/11/2024	21/11/2024	22/11/2024	Promedio Semanal	Promedio Mensual	Promedio del ciclo
<b>Tipo de cambio fix</b> (MX Pesos / US Dólar)	---	20.185	20.290	20.378	20.487	20.335	20.301	19.947
<b>MX \$ / TONELADA</b>								
<b>AZÚCAR ESTÁNDAR</b>								
<b>Mayoreo 23 CEDAS*</b>	---	17,768.72	17,783.21	17,609.75	17,691.12	17,713.20	18,240.10	18,764.57
<b>Contrato 16</b>	---	16,754.18	16,998.31	17,071.36	17,163.27	16,996.78	17,243.98	16,794.82
<b>Contrato 11</b>	---	9,798.86	9,684.56	9,604.89	9,647.56	9,683.97	9,707.09	9,702.12
<b>Consumidor **</b>	---	---	---	---	---	38,790.00	38,231.25	39,521.54
<b>AZÚCAR REFINADA</b>								
<b>Mayoreo 21 CEDAS*</b>	---	26,718.94	26,606.22	26,476.59	26,487.80	26,572.39	26,820.62	27,210.76
<b>Contrato 5</b>	---	11,479.10	11,348.36	11,285.06	11,341.71	11,363.56	11,236.75	11,229.13
<b>Consumidor **</b>	---	---	---	---	---	45,425.00	45,397.92	44,463.63

**Notas:**

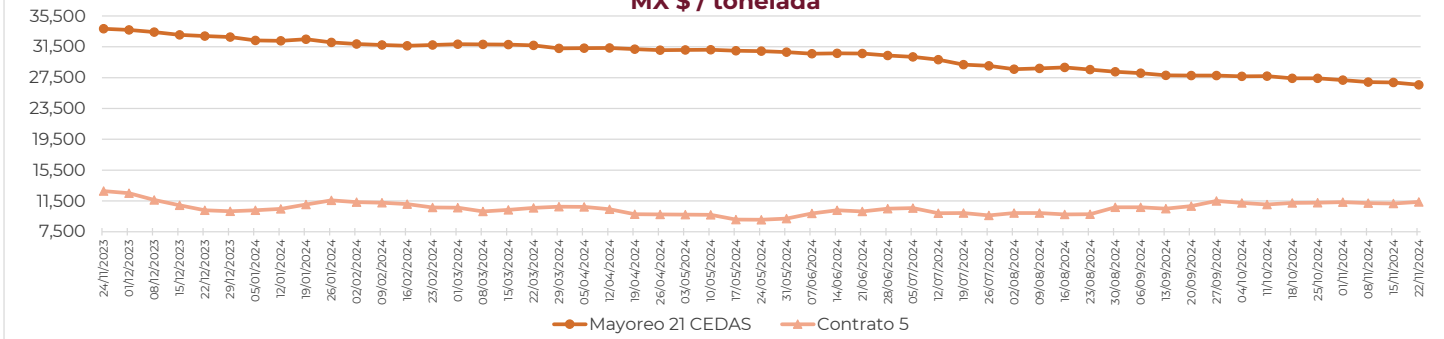
\* Precio promedio simple considerando los precios frecuentes diarios de azúcar estándar y refinada reportados por el SNIIM en las centrales de abasto. En el periodo del 18 al 22 de noviembre de 2024 en promedio se contó con dato de 22 CEDAS para el azúcar estándar y 18 CEDAS para la refinada. Fuente: SNIIM

\*\* Precios promedio al consumidor en la Ciudad de México, Guadalajara, Jal., y Monterrey, N.L. Fuente: PROFECO

**Precios promedio semanales recientes de azúcar estándar**  
**MX \$ / tonelada**



**Precios promedio semanales recientes de azúcar refinada**  
**MX \$ / tonelada**





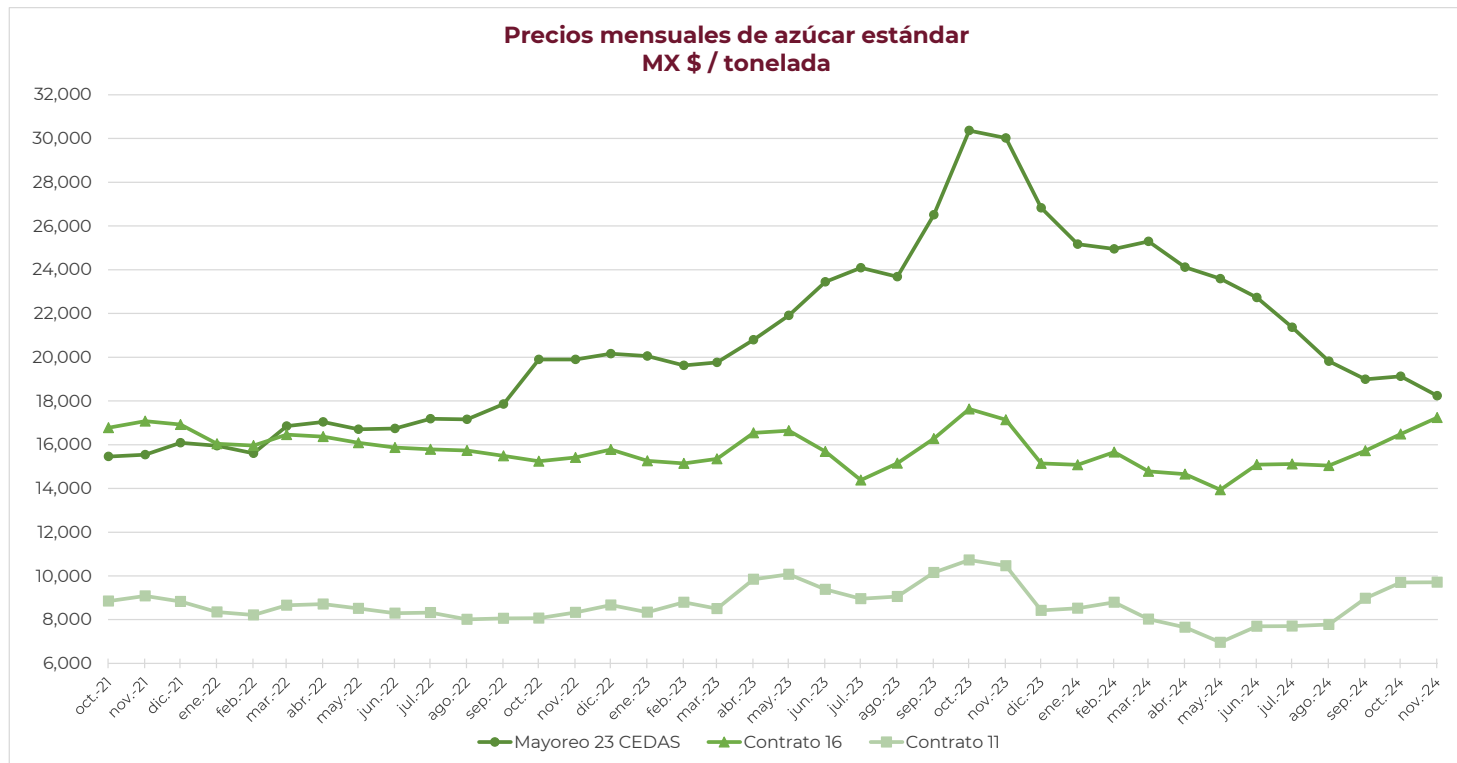
**REPORTE SEMANAL DE PRECIOS DE AZÚCAR,**  
**No. 8, ciclo azucarero 2024/2025** al 22/nov/2024

**CICLO 2024/2025 VS 2023/2024**

CONCEPTO	Promedio semanal (Sem. 8 de cada ciclo)			Promedio mensual de cada ciclo			Promedio de cada ciclo		
	18 al 22 nov 2024 (a)	20 al 24 nov 2023 (b)	Variación %	1 al 22 nov 2024 (a)	1 al 24 nov 2023 (b)	Variación %	1 oct al 22 nov 2024 (a)	1 oct al 24 nov 2023 (b)	Variación %
	MX Pesos / tonelada		(a) / (b)	MX Pesos / tonelada		(a) / (b)	MX Pesos / tonelada		(a) / (b)
<b>Tipo de cambio fix (MX \$ / US \$)</b>	20.335	17.182	18.349	20.301	17.418	16.553	19.947	17.802	12.048
<b>AZÚCAR ESTÁNDAR</b>									
<b>Mayoreo 23 CEDAS*</b>	17,713.20	29,785.92	-40.53	18,240.10	30,225.81	-39.65	18,764.57	30,305.04	-38.08
<b>Contrato 16</b>	16,996.78	16,851.91	0.86	17,243.98	17,311.85	-0.39	16,794.82	17,502.31	-4.04
<b>Contrato 11</b>	9,683.97	10,348.56	-6.42	9,707.09	10,543.34	-7.93	9,702.12	10,652.02	-8.92
<b>Consumidor **</b>	38,790.00	40,494.33	-4.21	38,231.25	39,375.74	-2.91	39,521.54	39,249.71	0.69
<b>AZÚCAR REFINADA</b>									
<b>Mayoreo 21 CEDAS*</b>	26,572.39	33,835.78	-21.47	26,820.62	33,840.63	-20.74	27,210.76	33,666.96	-19.18
<b>Contrato 5</b>	11,363.56	12,775.96	-11.06	11,236.75	13,027.55	-13.75	11,229.13	13,059.99	-14.02
<b>Consumidor **</b>	45,425.00	37,131.33	22.34	45,397.92	37,470.56	21.16	44,463.63	37,498.08	18.58

**Notas:**  
 \* Precio promedio simple considerando los precios frecuentes diarios de azúcar estándar y refinada reportados por el SNIIM en las centrales de abasto. Fuente: SNIIM  
 Durante el ciclo azucarero 2023/2024 en promedio se contó con dato de 22 CEDAS para el azúcar estándar; mientras que, para el azúcar refinada con 18 CEDAS.  
 En el periodo del 18 al 22 de noviembre de 2024 en promedio se contó con dato de 22 CEDAS para el azúcar estándar y 18 CEDAS para la refinada.  
 \*\* Precios promedio al consumidor en la Ciudad de México, Guadalajara, Jal., y Monterrey, N.L. Fuente: PROFECO.

**Precios mensuales de azúcar estándar**  
**MX \$ / tonelada**



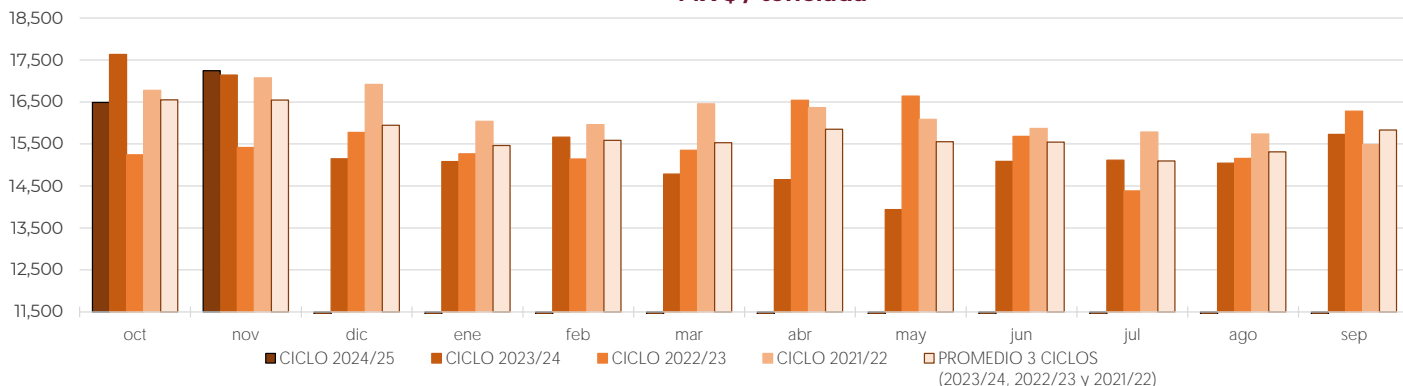


**REPORTE SEMANAL DE PRECIOS DE AZÚCAR,**  
**No. 8, ciclo azucarero 2024/2025** **al 22/nov/2024**

**Comparativo de precios mensuales al mayoreo de azúcar estándar, 23 CEDAS**  
**MX \$ / tonelada**



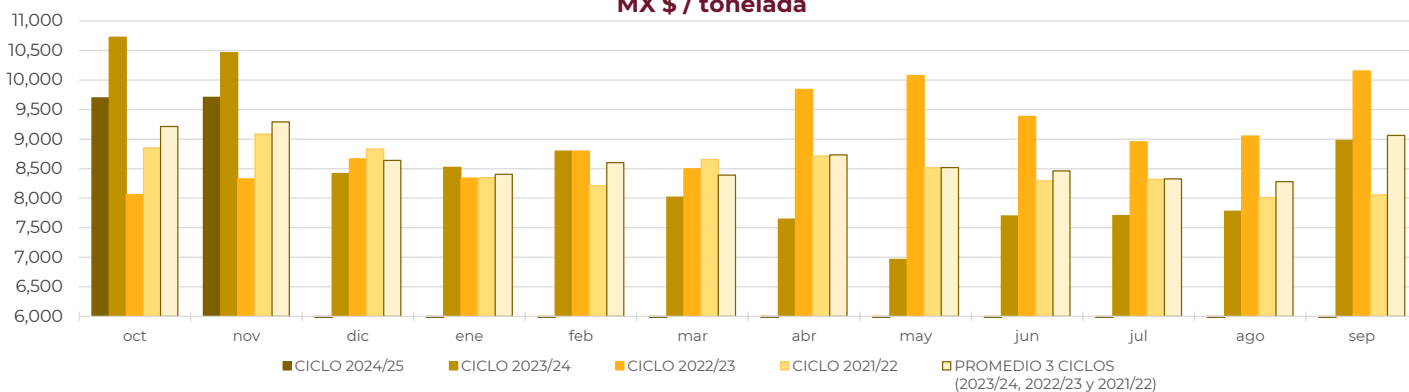
**Comparativo de precios mensuales de azúcar estándar, Contrato 16**  
**MX \$ / tonelada**



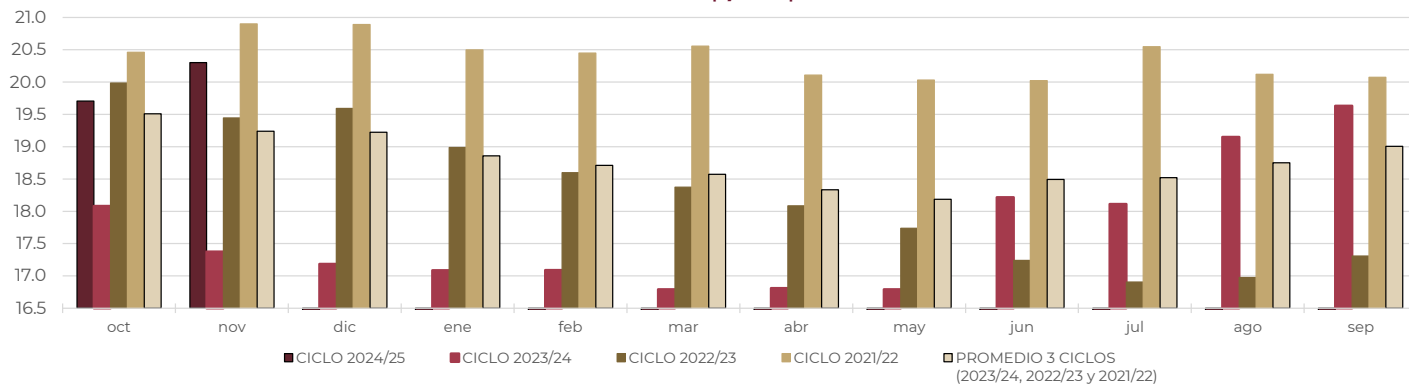


**REPORTE SEMANAL DE PRECIOS DE AZÚCAR,**  
**No. 8, ciclo azucarero 2024/2025** **al 22/nov/2024**

**Comparativo de precios mensuales de azúcar estándar, Contrato 11**  
**MX \$ / tonelada**



**Comparativo del Tipo de cambio fix**  
**MX \$ / US \$**





**REPORTE SEMANAL DE PRECIOS DE AZÚCAR,**  
**No. 8, ciclo azucarero 2024/2025** **al 22/nov/2024**

