

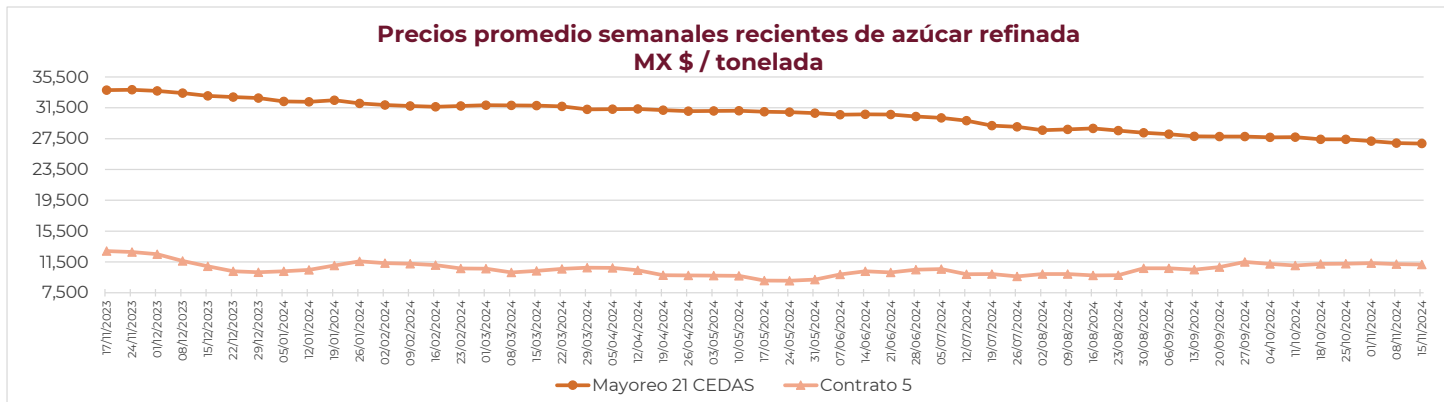
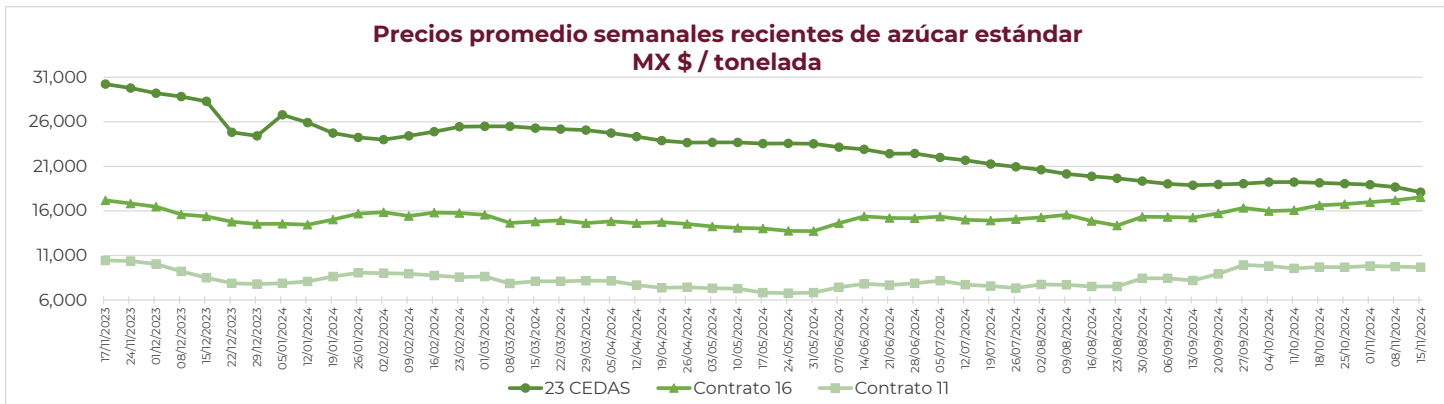


**REPORTE SEMANAL DE PRECIOS DE AZÚCAR,**  
**No. 7, ciclo azucarero 2024/2025** **al 15/nov/2024**

**PRECIOS RECIENTES**

CONCEPTO	11/11/2024	12/11/2024	13/11/2024	14/11/2024	15/11/2024	Promedio Semanal	Promedio Mensual	Promedio del ciclo
<b>Tipo de cambio fix</b> (MX Pesos / US Dólar)	20.450	20.569	20.603	20.494	20.389	20.501	20.288	19.900
<b>MX \$ / TONELADA</b>								
<b>AZÚCAR ESTÁNDAR</b>								
<b>Mayoreo 23 CEDAS*</b>	18,366.82	18,311.59	18,070.37	17,941.31	17,831.37	18,104.29	18,431.71	18,892.01
<b>Contrato 16</b>	17,510.98	17,612.97	17,641.39	17,480.72	17,390.90	17,527.39	17,333.87	16,770.34
<b>Contrato 11</b>	9,630.14	9,681.69	9,615.56	9,741.13	9,700.07	9,673.72	9,715.50	9,704.32
<b>Consumidor **</b>	---	---	---	---	---	37,437.33	37,977.27	39,629.12
<b>AZÚCAR REFINADA</b>								
<b>Mayoreo 21 CEDAS*</b>	26,877.06	26,877.06	26,860.44	26,820.06	26,850.61	26,857.04	26,910.89	27,288.14
<b>Contrato 5</b>	11,284.42	11,169.13	11,088.27	11,175.38	11,115.92	11,166.62	11,190.64	11,212.83
<b>Consumidor **</b>	---	---	---	---	---	45,028.33	45,385.61	44,322.25

**Notas:**  
 \* Precio promedio simple considerando los precios frecuentes diarios de azúcar estándar y refinada reportados por el SNIIM en las centrales de abasto. En el periodo del 11 al 15 de noviembre de 2024 en promedio se contó con dato de 22 CEDAS para el azúcar estándar y 18 CEDAS para la refinada. Fuente: SNIIM  
 \*\* Precios promedio al consumidor en la Ciudad de México, Guadalajara, Jal., y Monterrey, N.L. Fuente: PROFECO





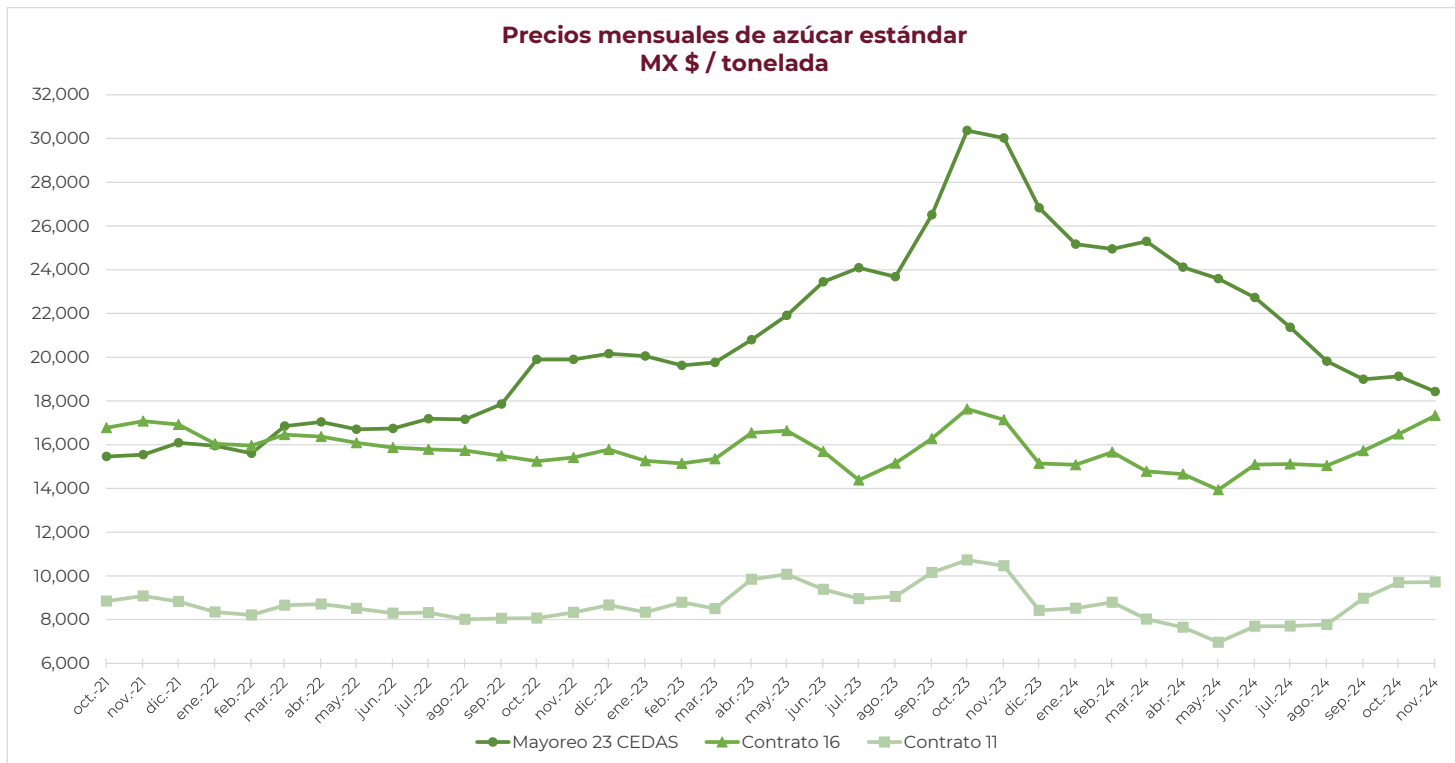
**REPORTE SEMANAL DE PRECIOS DE AZÚCAR,**  
**No. 7, ciclo azucarero 2024/2025** al 15/nov/2024

**CICLO 2024/2025 VS 2023/2024**

CONCEPTO	Promedio semanal (Sem. 7 de cada ciclo)			Promedio mensual de cada ciclo			Promedio de cada ciclo		
	11 al 15 nov 2024 (a)	13 al 17 nov 2023 (b)	Variación %	1 al 15 nov 2024 (a)	1 al 17 nov 2023 (b)	Variación %	1 oct al 15 nov 2024 (a)	1 oct al 17 nov 2023 (b)	Variación %
	MX Pesos / tonelada		(a) / (b)	MX Pesos / tonelada		(a) / (b)	MX Pesos / tonelada		(a) / (b)
<b>Tipo de cambio fix (MX \$ / US \$)</b>	20.501	17.367	18.049	20.288	17.496	15.959	19.900	17.875	11.327
<b>AZÚCAR ESTÁNDAR</b>									
<b>Mayoreo 23 CEDAS*</b>	18,104.29	30,226.75	-40.11	18,431.71	30,372.44	-39.31	18,892.01	30,366.11	-37.79
<b>Contrato 16</b>	17,527.39	17,194.70	1.93	17,333.87	17,426.83	-0.53	16,770.34	17,559.70	-4.50
<b>Contrato 11</b>	9,673.72	10,445.91	-7.39	9,715.50	10,592.04	-8.28	9,704.32	10,678.79	-9.13
<b>Consumidor **</b>	37,437.33	37,550.00	-0.30	37,977.27	38,945.51	-2.49	39,629.12	39,071.90	1.43
<b>AZÚCAR REFINADA</b>									
<b>Mayoreo 21 CEDAS*</b>	26,857.04	33,792.02	-20.52	26,910.89	33,842.25	-20.48	27,288.14	33,647.10	-18.90
<b>Contrato 5</b>	11,166.62	12,909.53	-13.50	11,190.64	13,111.42	-14.65	11,212.83	13,093.41	-14.36
<b>Consumidor **</b>	45,028.33	37,288.33	20.76	45,385.61	37,601.03	20.70	44,322.25	37,550.48	18.03

**Notas:**  
 \* Precio promedio simple considerando los precios frecuentes diarios de azúcar estándar y refinada reportados por el SNIIM en las centrales de abasto. Fuente: SNIIM  
 Durante el ciclo azucarero 2023/2024 en promedio se contó con dato de 22 CEDAS para el azúcar estándar; mientras que, para el azúcar refinada con 18 CEDAS.  
 En el periodo del 11 al 15 de noviembre de 2024 en promedio se contó con dato de 22 CEDAS para el azúcar estándar y 18 CEDAS para la refinada.  
 \*\* Precios promedio al consumidor en la Ciudad de México, Guadalajara, Jal., y Monterrey, N.L. Fuente: PROFECO.

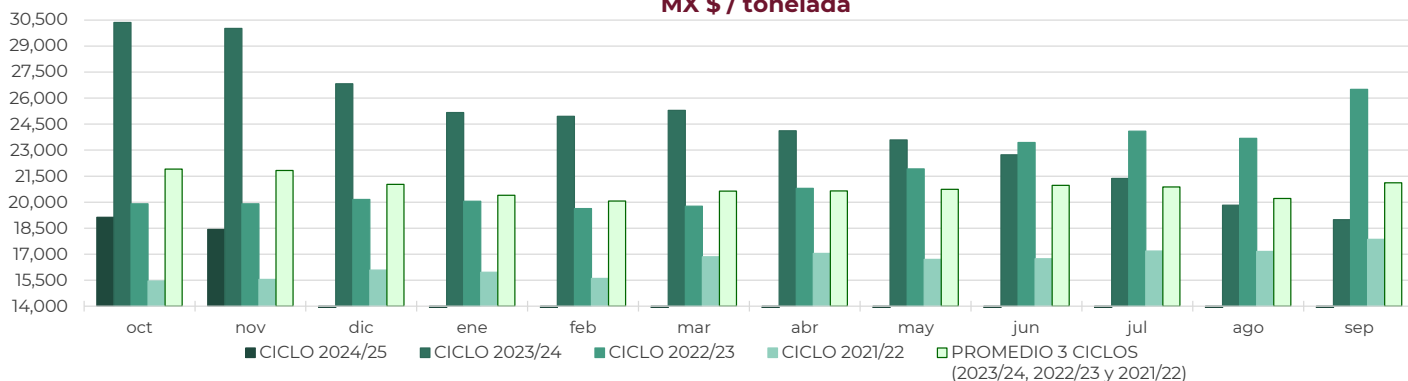
**Precios mensuales de azúcar estándar**  
**MX \$ / tonelada**



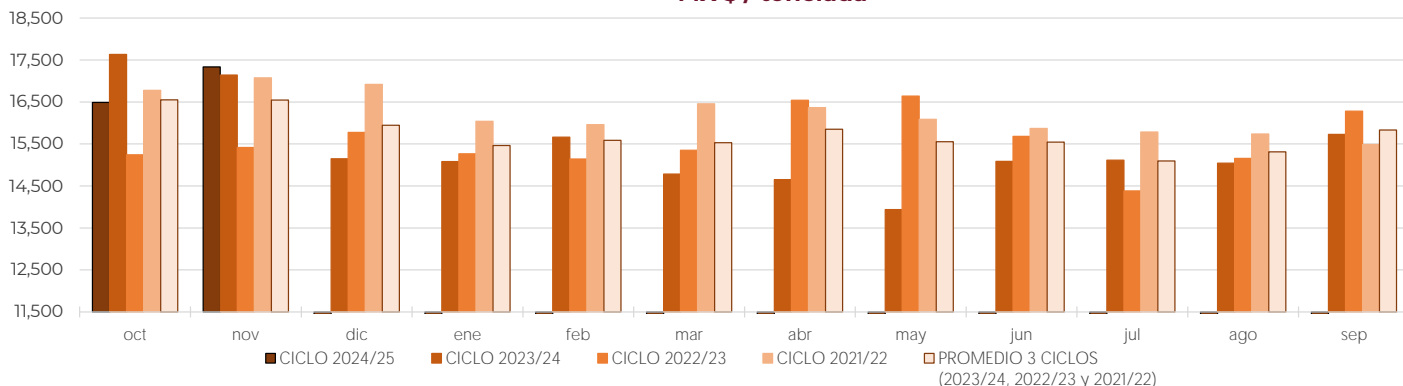


**REPORTE SEMANAL DE PRECIOS DE AZÚCAR,**  
**No. 7, ciclo azucarero 2024/2025** **al 15/nov/2024**

**Comparativo de precios mensuales al mayoreo de azúcar estándar, 23 CEDAS**  
**MX \$ / tonelada**



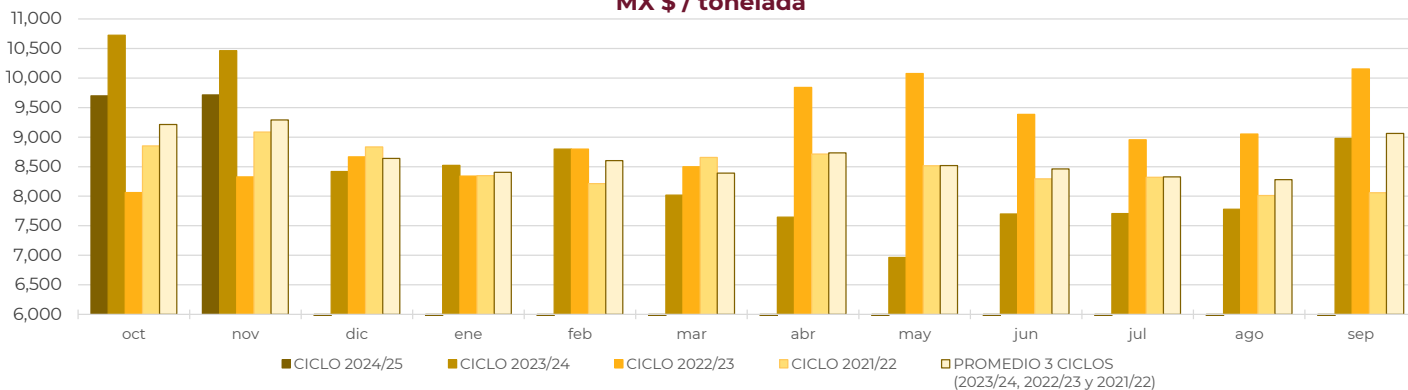
**Comparativo de precios mensuales de azúcar estándar, Contrato 16**  
**MX \$ / tonelada**



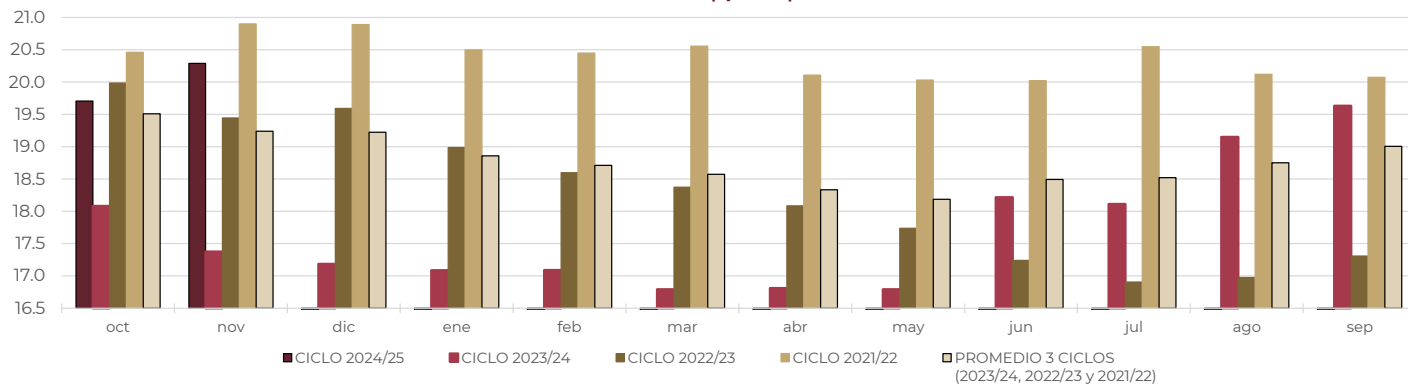


**REPORTE SEMANAL DE PRECIOS DE AZÚCAR,**  
**No. 7, ciclo azucarero 2024/2025** **al 15/nov/2024**

**Comparativo de precios mensuales de azúcar estándar, Contrato 11**  
**MX \$ / tonelada**



**Comparativo del Tipo de cambio fix**  
**MX \$ / US \$**





**REPORTE SEMANAL DE PRECIOS DE AZÚCAR,**  
**No. 7, ciclo azucarero 2024/2025** **al 15/nov/2024**

