



SEGURIDAD

SECRETARÍA DE SEGURIDAD
Y PROTECCIÓN CIUDADANA



GN

GUARDIA
NACIONAL

Guardia Nacional OFICIAN DE APOYO A LA COMANDANCIA UNIDAD DE INFORMES DE GESTIÓN

Información estadística de prevención de accidentes en carreteras federales

Transparencia proactiva

Enero – Marzo de 2024



Accidentes carreteros por estado Enero-Marzo de 2024*

| | | |
|------------|-----|-----|
| | | 42% |
| VERACRUZ | 355 | |
| PUEBLA | 283 | |
| JALISCO | 174 | |
| ZACATECAS | 169 | |
| TAMAULIPAS | 167 | |
| SINALOA | 166 | |
| GUANAJUATO | 161 | |

| | | |
|------------------|-----|-----|
| | | 41% |
| BAJA CALIFORNIA | 155 | |
| TABASCO | 150 | |
| NUEVO LEON | 113 | |
| CHIAPAS | 108 | |
| SONORA | 107 | |
| QUINTANA ROO | 103 | |
| AGUASCALIENTES | 102 | |
| DURANGO | 100 | |
| CHIHUAHUA | 93 | |
| QUERETARO | 89 | |
| HIDALGO | 86 | |
| GUERRERO | 85 | |
| CAMPECHE | 84 | |
| ESTADO DE MEXICO | 84 | |

| | | |
|---------------------|----|-----|
| | | 17% |
| TLAXCALA | 72 | |
| MICHOACAN | 68 | |
| NAYARIT | 67 | |
| YUCATAN | 64 | |
| MORELOS | 63 | |
| COAHUILA | 63 | |
| SAN LUIS POTOSI | 62 | |
| CIUDAD DE MEXICO | 47 | |
| COLIMA | 41 | |
| BAJA CALIFORNIA SUR | 25 | |
| OAXACA | 13 | |

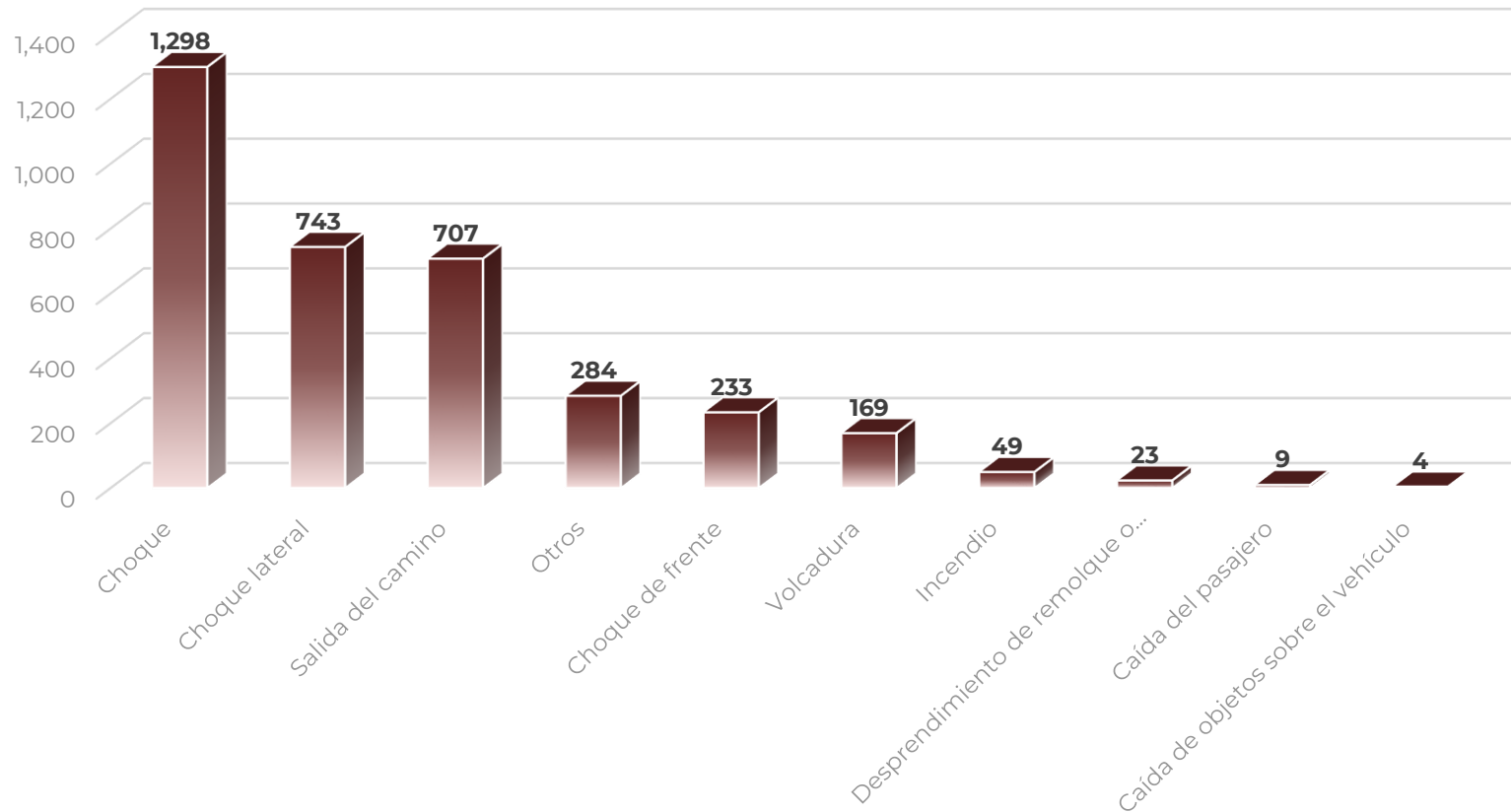
Total = 3,519

- De 161 a 355 07 estados (42% de los accidentes)
- De 81 a 160 14 estados (41% de los accidentes)
- De 0 a 80 11 estados (17% de los accidentes)

* Datos de enero a marzo 2024



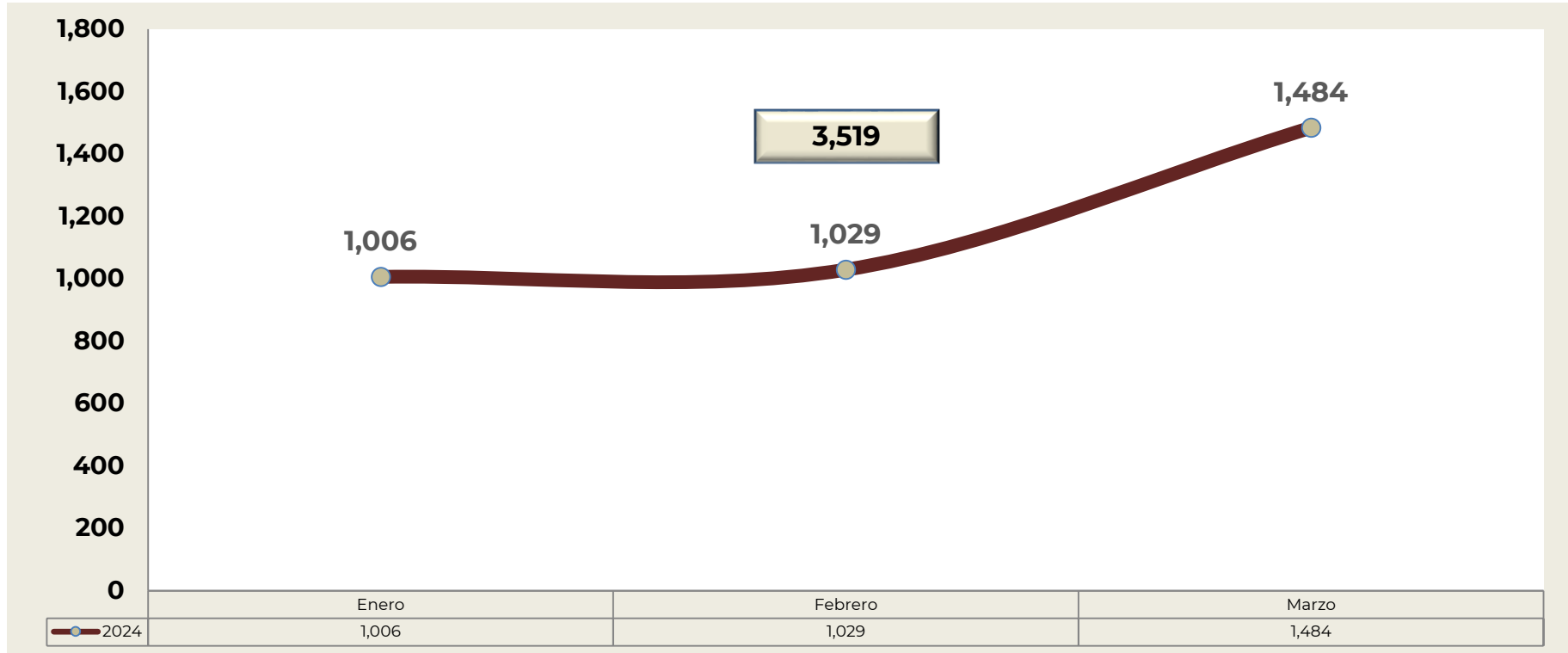
Accidentes carreteros clasificados por tipo Enero-Marzo de 2024*



* Datos de enero a marzo de 2024



Accidentes carreteros Enero-Marzo de 2024*



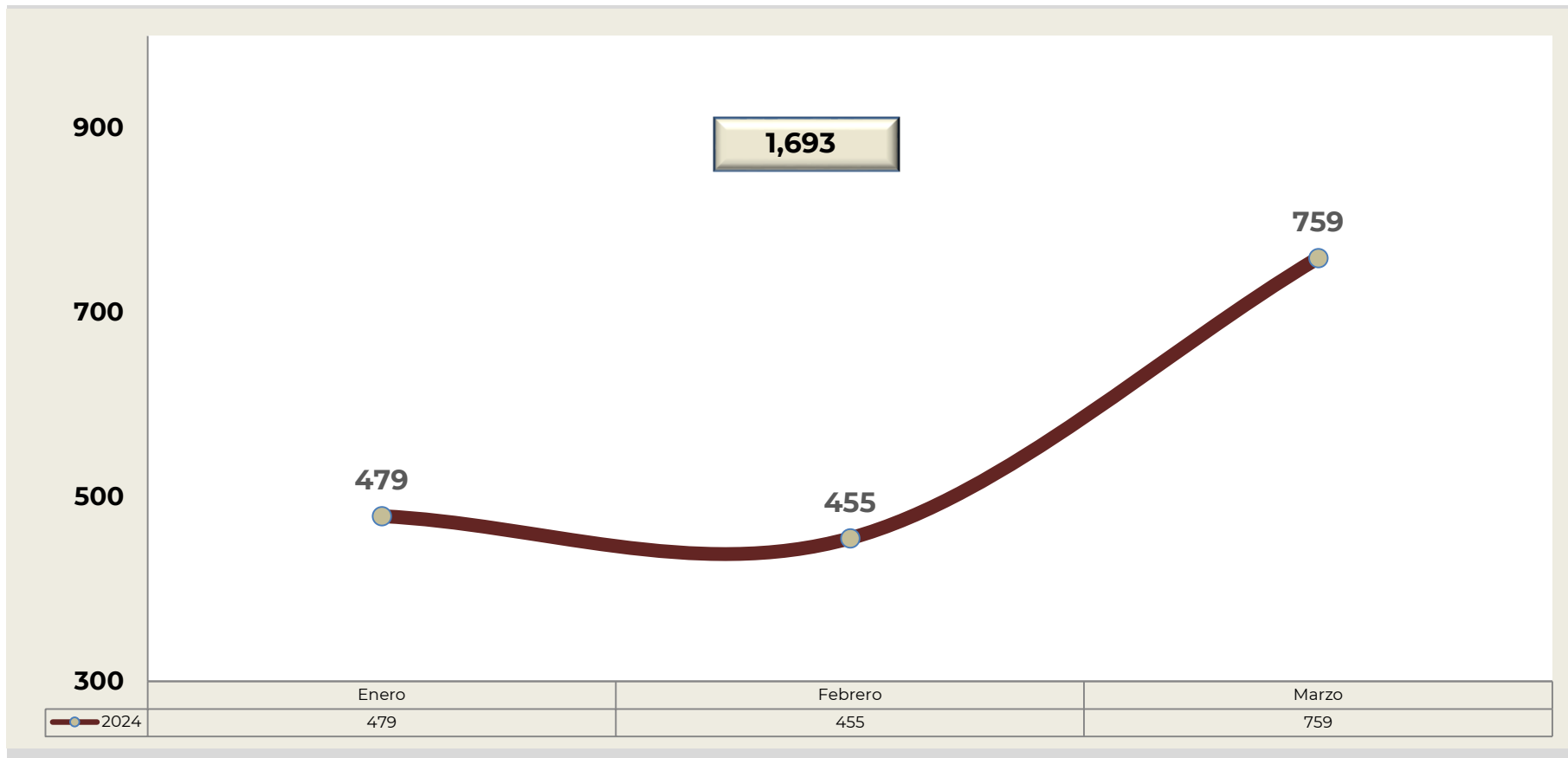
Accidente: Hecho que se presenta en las carreteras súbita o inesperadamente determinado por condiciones y actos potencialmente previsibles, atribuibles a factores humanos, vehículos automotores, condiciones climatológicas, señalización y caminos, los cuales pueden ocasionar pérdidas humanas y/o lesiones, así como secuelas físicas o psicológicas y daños materiales. Fuente: Dirección General de Seguridad en Carreteras e Instalaciones de la Guardia Nacional.

- En la red de carreteras federales los accidentes carreteros ascendieron de **enero a marzo** de 2024 a **3,519** (Tres mil quinientos diez y nueve) con una cifra estimada en daños materiales de **\$2,198,542,087** (Dos billones ciento noventa y ocho millones quinientos cuarenta y dos mil ochenta y siete pesos).

Nota: Las cifras son revisadas y validadas por el enlace de la Dirección General de Seguridad en Carreteras e Instalaciones de la Guardia Nacional y remitidas para su concentración a la Subjefatura de Doctrina. Las cifras se encuentran sujetas a cambio, debido a alcances de información por parte de la DGSCI.



Personas lesionadas Enero-Marzo de 2024*

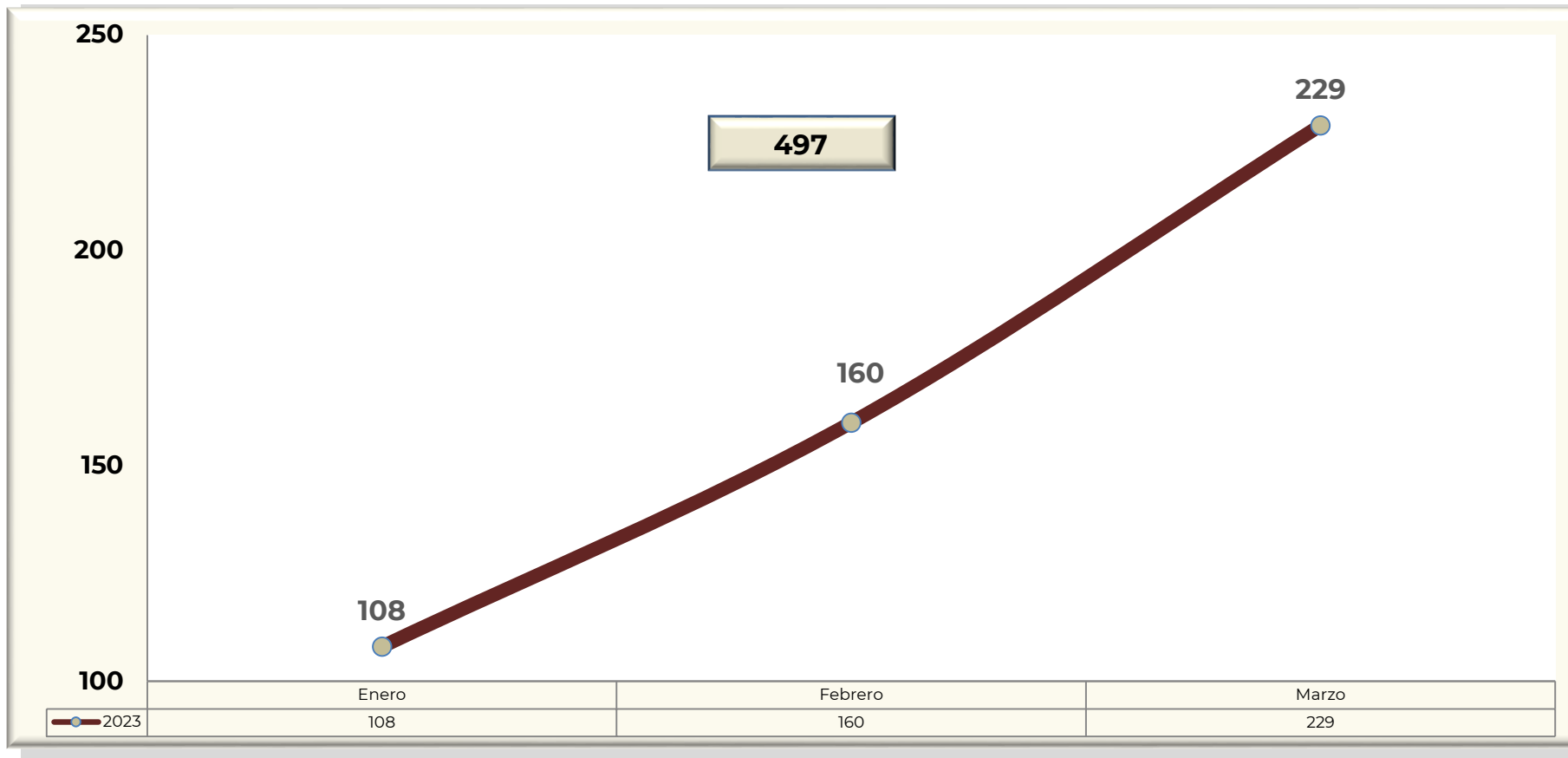


Nota: Las cifras son revisadas y validadas por el enlace de la Dirección General de Seguridad en Carreteras e Instalaciones de la Guardia Nacional y remitidas para su concentración a la Subjefatura de Doctrina. Las cifras se encuentran sujetas a cambio, debido a alcances de información por parte de la DGSCI.

* Datos de enero a marzo de 2024



Personas fallecidas Enero-Marzo de 2024*



Nota: Las cifras son revisadas y validadas por el enlace de la Dirección General de Seguridad en Carreteras e Instalaciones de la Guardia Nacional y remitidas para su concentración a la Subjefatura de Doctrina. Las cifras se encuentran sujetas a cambio, debido a alcances de información por parte de la DGSCI.

* Datos de enero a marzo de 2024