



**REPORTE SEMANAL DE PRECIOS DE AZÚCAR,**

**No. 37, ciclo azucarero 2023/2024**

**al 14/jun/2024**

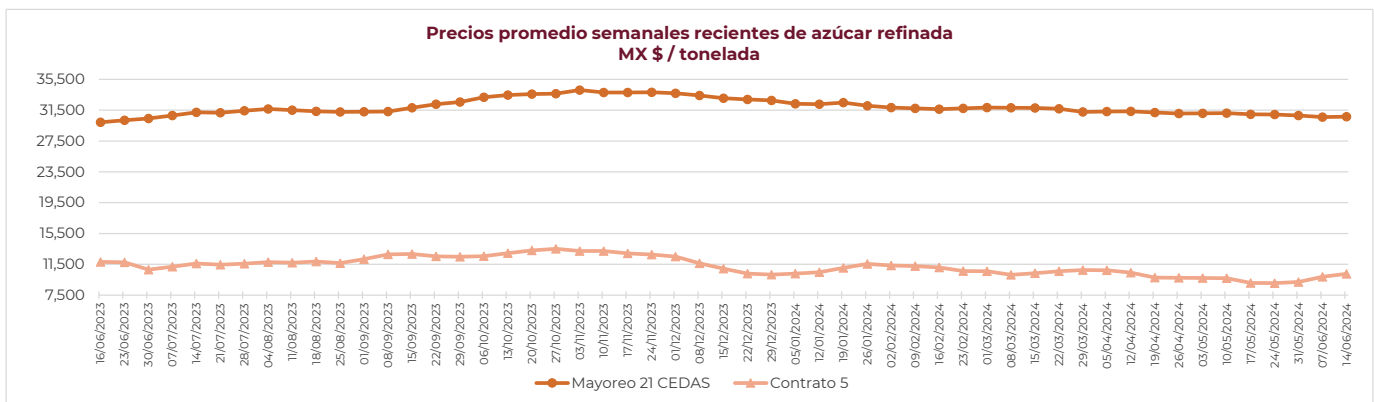
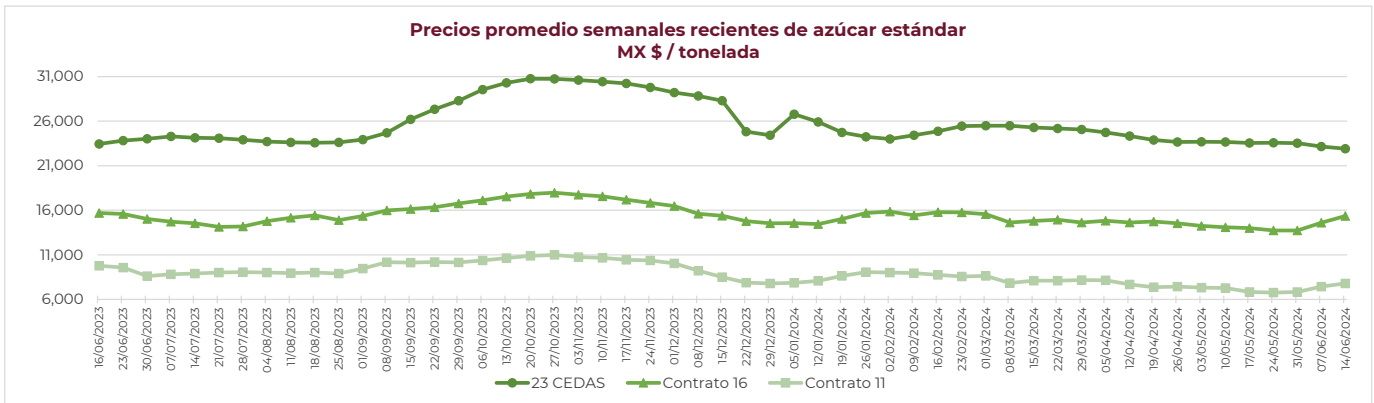
**PRECIOS RECIENTES**

CONCEPTO	10/06/2024	11/06/2024	12/06/2024	13/06/2024	14/06/2024	Promedio Semanal	Promedio Mensual	Promedio del ciclo
<b>Tipo de cambio fix</b> (MX Pesos / US Dólar)	18.385	18.446	18.783	18.539	18.451	18.521	18.145	17.215
<b>MX \$ / TONELADA</b>								
<b>AZÚCAR ESTÁNDAR</b>								
<b>Mayoreo 23 CEDAS*</b>	22,945.93	22,900.50	22,941.64	22,918.23	22,846.39	22,910.54	23,033.64	26,096.67
<b>Contrato 16</b>	15,333.07	15,245.59	15,524.54	15,399.95	15,359.97	15,372.62	14,994.21	15,478.65
<b>Contrato 11</b>	7,551.02	7,641.10	7,909.28	8,006.50	7,903.71	7,802.32	7,622.34	8,630.46
<b>Consumidor **</b>	---	---	---	---	---	45,073.00	45,371.17	45,688.14
<b>AZÚCAR REFINADA</b>								
<b>Mayoreo 21 CEDAS*</b>	30,558.38	30,606.71	30,703.91	30,701.13	30,659.80	30,645.99	30,626.66	32,184.71
<b>Contrato 5</b>	10,005.01	10,080.58	10,420.92	10,518.74	10,371.42	10,279.33	10,083.85	11,029.94
<b>Consumidor **</b>	---	---	---	---	---	46,561.00	46,782.67	38,906.26

**Notas:**

\* En el periodo del 10 al 14 de junio de 2024 en promedio se contó con dato de 22 CEDAS para el azúcar estándar y 18 CEDAS para la refinada. Fuente: SNIIM

\*\* Precios promedio al consumidor en la Ciudad de México, Guadalajara, Jal., y Monterrey, N.L. Fuente: PROFECO





**REPORTE SEMANAL DE PRECIOS DE AZÚCAR,**

**No. 37, ciclo azucarero 2023/2024**

**al 14/jun/2024**

**CICLO 2023/2024 VS 2022/2023**

CONCEPTO	Promedio semanal (Sem. 37 de cada ciclo)			Promedio mensual de cada ciclo			Promedio de cada ciclo		
	10 al 14 jun 2024 (a)	12 al 16 jun 2023 (b)	Variación %	1 al 14 jun 2024 (a)	1 al 16 jun 2023 (b)	Variación %	1 oct 2023 al 14 jun 2024 (a)	1 oct 2022 al 16 jun 2023 (b)	Variación %
	MX Pesos / (a) tonelada	tonelada (b)	(a) / (b)	MX Pesos / (a) tonelada	tonelada (b)	(a) / (b)	MX Pesos / (a) tonelada	tonelada (b)	(a) / (b)
Tipo de cambio fix (MX \$/US \$)	18.52	17.18	7.79	18.15	17.31	4.85	17.21	18.75	-8.20
<b>AZÚCAR ESTÁNDAR</b>									
Mayoreo 23 CEDAS*	22,910.54	23,455.28	-2.32	23,033.64	23,090.36	-0.25	26,096.67	20,448.36	27.62
Contrato 16	15,372.62	15,697.55	-2.07	14,994.21	15,944.02	-5.96	15,478.65	15,691.27	-1.36
Contrato 11	7,802.32	9,764.88	-20.10	7,622.34	9,639.52	-20.93	8,630.46	8,874.15	-2.75
Consumidor **	45,073.00	30,213.00	49.18	45,371.17	30,269.03	49.89	45,688.14	27,542.23	65.88
<b>AZÚCAR REFINADA</b>									
Mayoreo 21 CEDAS*	30,645.99	29,932.42	2.38	30,626.66	29,562.52	3.60	32,184.71	24,156.41	33.23
Contrato 5	10,279.33	11,818.12	-13.02	10,083.85	11,816.78	-14.67	11,029.94	11,143.79	-1.02
Consumidor **	46,561.00	34,896.67	33.43	46,782.67	34,987.92	33.71	38,906.26	31,962.70	21.72

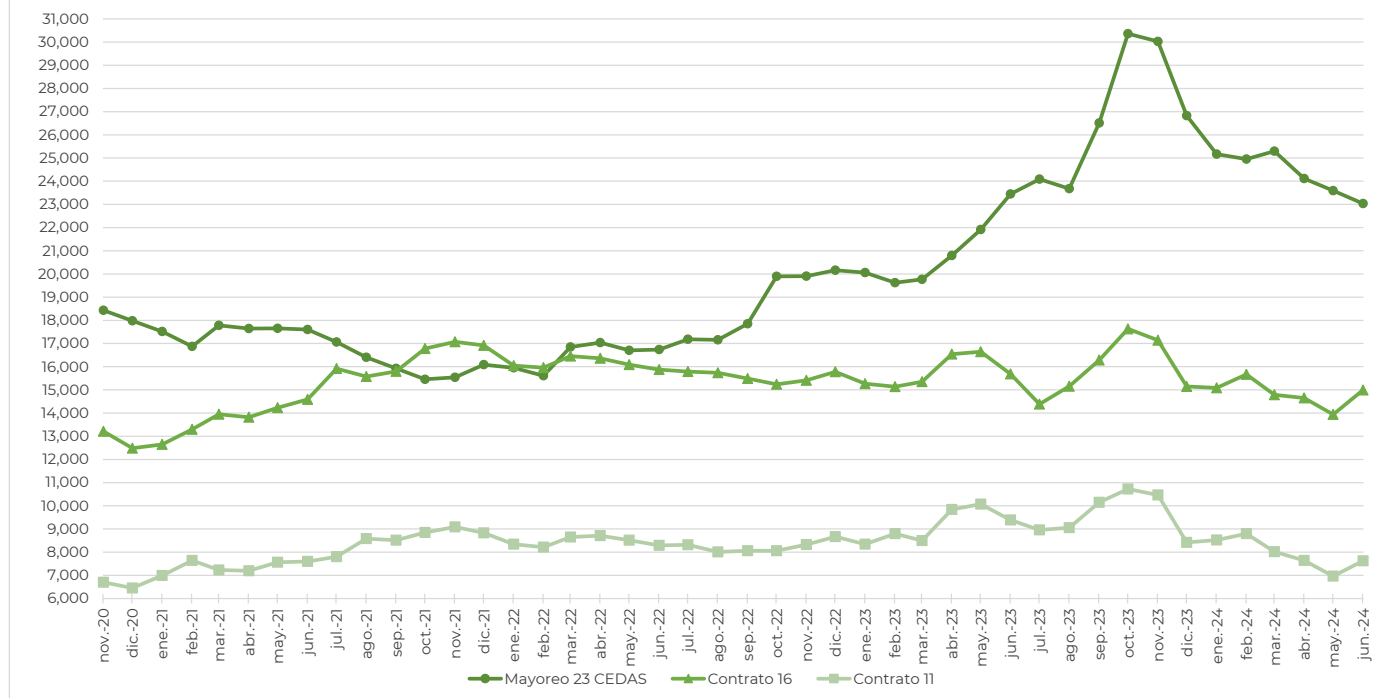
**Notas:**

\* Durante el ciclo azucarero 2022/2023 en promedio se contó con dato de 22 CEDAS para el azúcar estándar; mientras que, para el azúcar refinada con 17 CEDAS.

En el periodo del 10 al 14 de junio de 2024 en promedio se contó con dato de 22 CEDAS para el azúcar estándar y 18 CEDAS para la refinada. Fuente: SNIIM

\*\* Precios promedio al consumidor en la Ciudad de México, Guadalajara, Jal., y Monterrey, N.L. Fuente: PROFECO

**Precios mensuales de azúcar estándar  
MX \$ / tonelada**



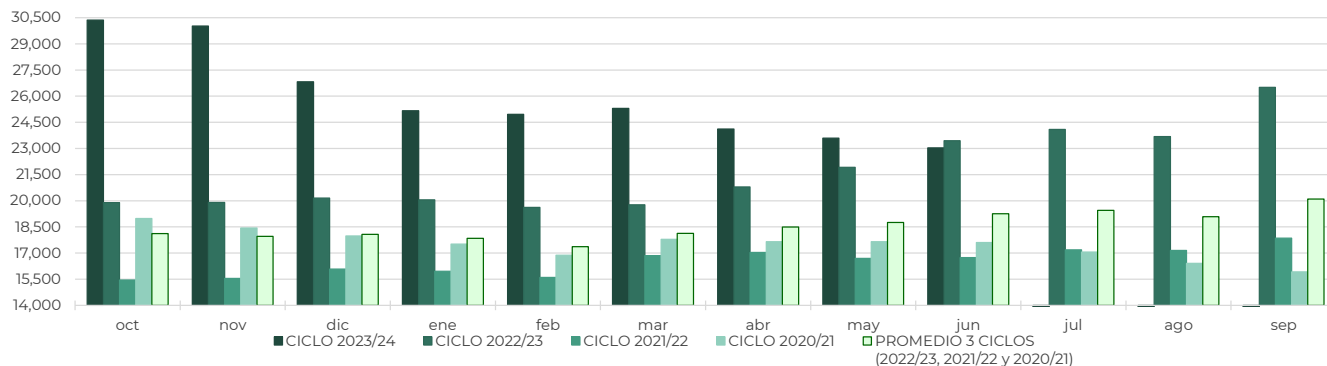


**REPORTE SEMANAL DE PRECIOS DE AZÚCAR,**

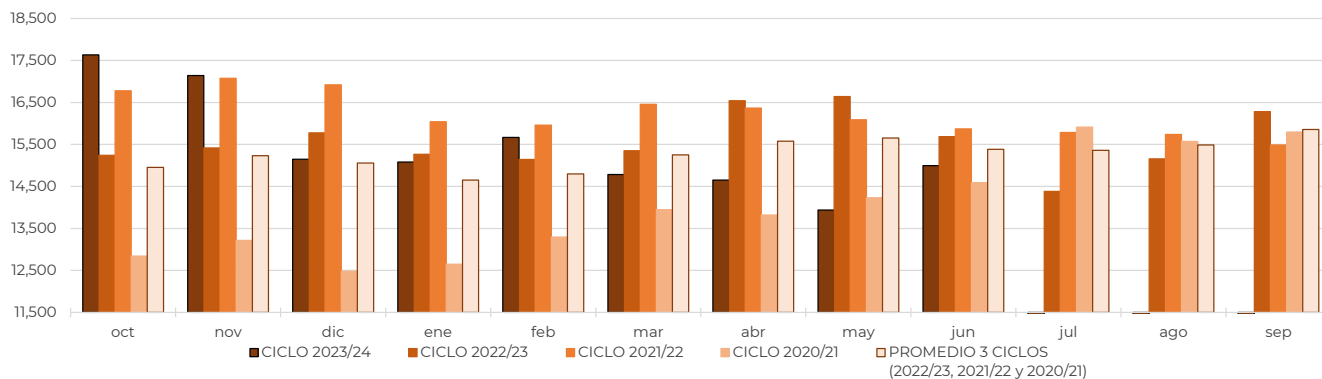
**No. 37, ciclo azucarero 2023/2024**

**al 14/jun/2024**

**Comparativo de precios mensuales al mayoreo de azúcar estándar, 23 CEDAS  
MX \$ / tonelada**



**Comparativo de precios mensuales de azúcar estándar, Contrato 16  
MX \$ / tonelada**



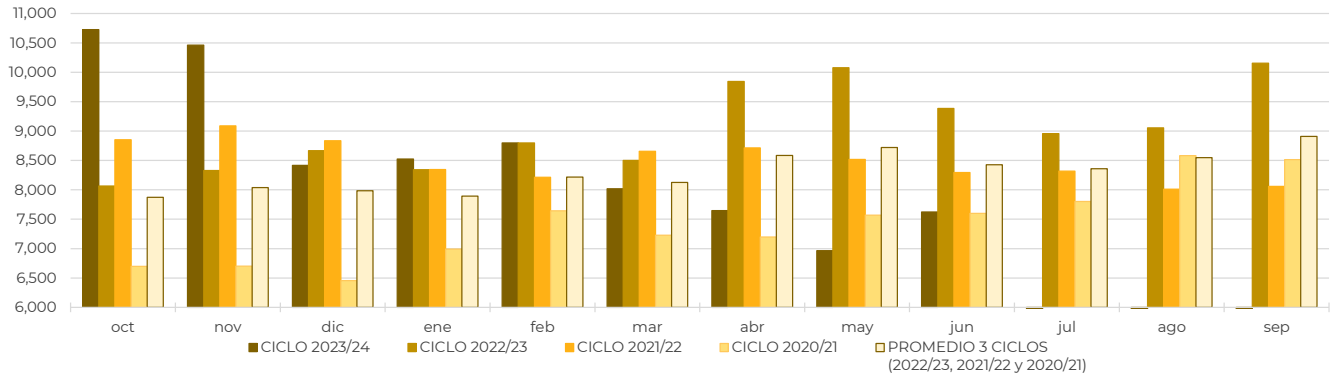


**REPORTE SEMANAL DE PRECIOS DE AZÚCAR,**

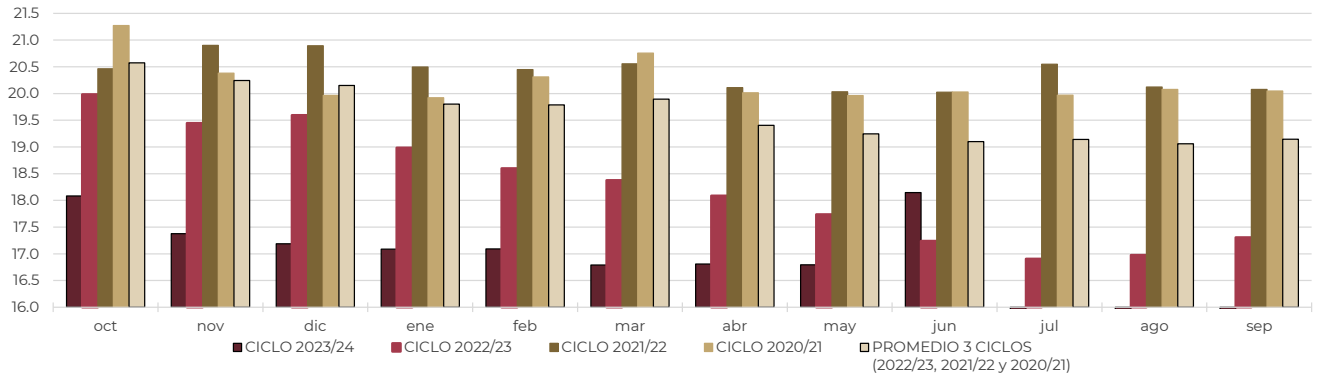
**No. 37, ciclo azucarero 2023/2024**

**al 14/jun/2024**

**Comparativo de precios mensuales de azúcar estándar, Contrato II**  
**MX \$ / tonelada**



**Comparativo del Tipo de cambio fix**  
**MX \$ / US \$**





**REPORTE SEMANAL DE PRECIOS DE AZÚCAR,**

**No. 37, ciclo azucarero 2023/2024**

**al 14/jun/2024**

