



REPORTE SEMANAL DE PRECIOS DE AZÚCAR,

No. 36, ciclo azucarero 2023/2024

al 7/jun/2024

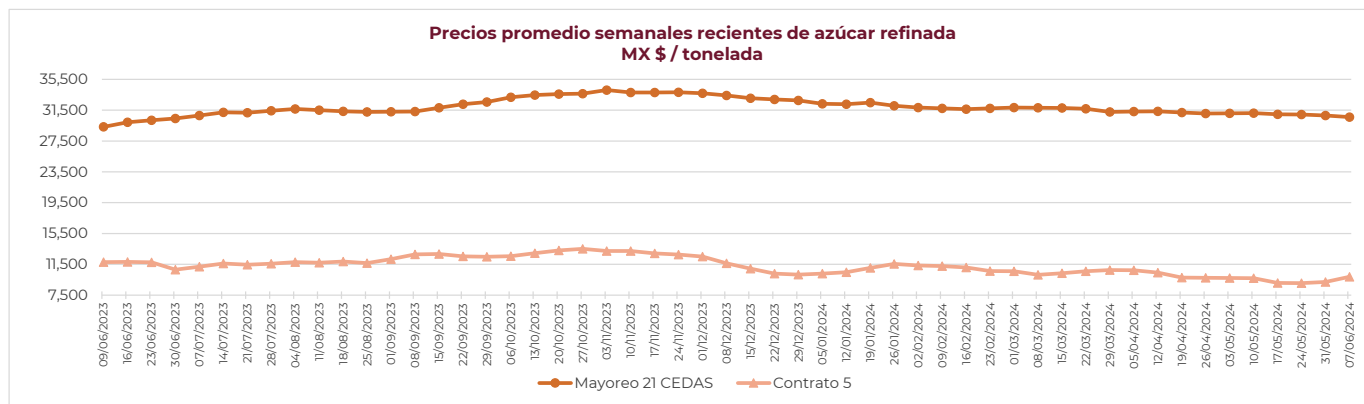
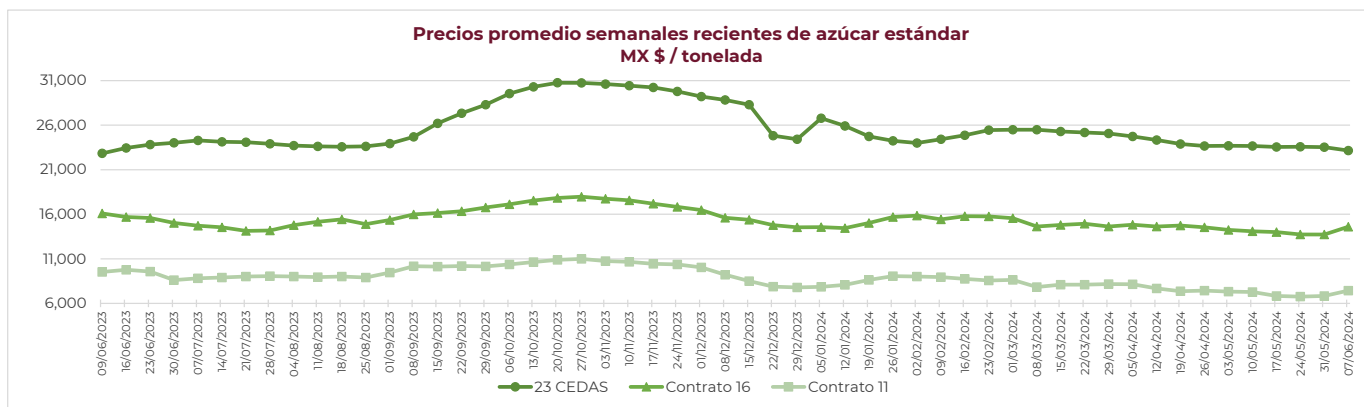
PRECIOS RECIENTES

CONCEPTO	03/06/2024	04/06/2024	05/06/2024	06/06/2024	07/06/2024	Promedio Semanal	Promedio Mensual	Promedio del ciclo
Tipo de cambio fix (MX Pesos / US Dólar)	17.634	17.861	17.559	17.534	18.262	17.770	17.770	17.176
MX \$ / TONELADA								
AZÚCAR ESTÁNDAR								
Mayoreo 23 CEDAS*	23,327.99	23,226.05	23,112.67	23,083.20	23,033.77	23,156.74	23,156.74	26,189.83
Contrato 16	14,345.18	14,533.70	14,226.43	14,742.90	15,230.82	14,615.81	14,615.81	15,481.84
Contrato 11	7,300.88	7,426.32	7,405.48	7,429.43	7,649.63	7,442.35	7,442.35	8,655.40
Consumidor **	---	---	---	---	---	45,669.33	45,669.33	45,705.23
AZÚCAR REFINADA								
Mayoreo 21 CEDAS*	30,524.44	30,513.33	30,617.66	30,685.04	30,696.23	30,607.34	30,607.34	32,229.70
Contrato 5	9,739.15	9,926.98	9,838.42	9,832.79	10,104.48	9,888.36	9,888.36	11,052.15
Consumidor **	---	---	---	---	---	47,004.33	47,004.33	38,693.63

Notas:

* En el periodo del 3 al 7 de junio de 2024 en promedio se contó con dato de 22 CEDAS para el azúcar estándar y 18 CEDAS para la refinada. Fuente: SNIM

** Precios promedio al consumidor en la Ciudad de México, Guadalajara, Jal., y Monterrey, N.L. Fuente: PROFECO





REPORTE SEMANAL DE PRECIOS DE AZÚCAR,

No. 36, ciclo azucarero 2023/2024

al 7/jun/2024

CICLO 2023/2024 VS 2022/2023

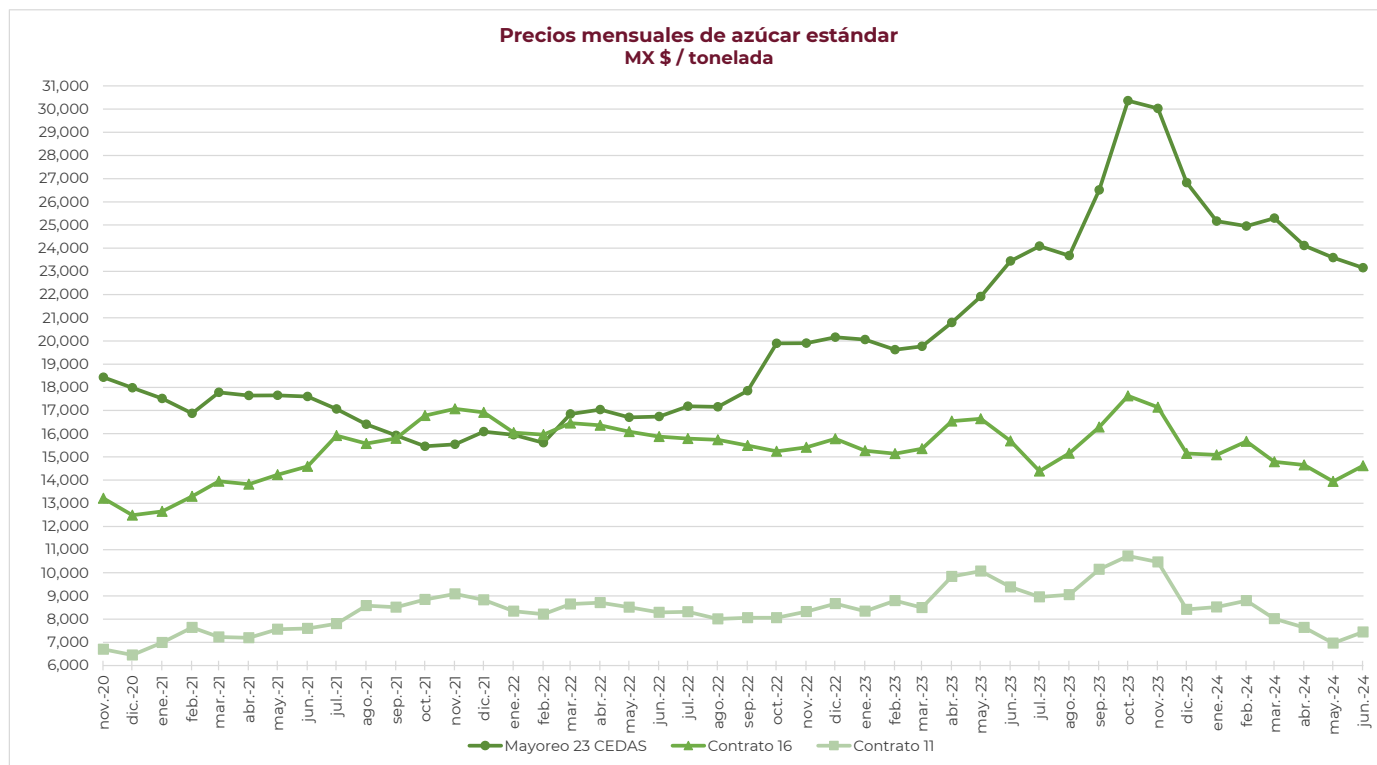
CONCEPTO	Promedio semanal (Sem. 36 de cada ciclo)			Promedio mensual de cada ciclo			Promedio de cada ciclo		
	3 al 7 jun 2024 (a)	5 al 9 jun 2023 (b)	Variación %	1 al 7 jun 2024 (a)	1 al 9 jun 2023 (b)	Variación %	1 oct 2023 al 7 jun 2024 (a)	1 oct 2022 al 9 jun 2023 (b)	Variación %
	MX Pesos	tonelada	(a) / (b)	MX Pesos	tonelada	(a) / (b)	MX Pesos / tonelada	(a) / (b)	(a) / (b)
Tipo de cambio fix (MX \$/US \$)	17.77	17.39	2.19	17.77	17.41	2.07	17.18	18.80	-8.62
AZÚCAR ESTÁNDAR									
Mayoreo 23 CEDAS*	23,156.74	22,832.98	1.42	23,156.74	22,786.26	1.63	26,189.83	20,360.95	28.63
Contrato 16	14,615.81	16,090.26	-9.16	14,615.81	16,149.42	-9.50	15,481.84	15,691.08	-1.33
Contrato 11	7,442.35	9,533.16	-21.93	7,442.35	9,535.04	-21.95	8,655.40	8,847.32	-2.17
Consumidor **	45,669.33	30,433.33	50.06	45,669.33	30,309.05	50.68	45,705.23	27,468.05	66.39
AZÚCAR REFINADA									
Mayoreo 21 CEDAS*	30,607.34	29,333.35	4.34	30,607.34	29,254.27	4.63	32,229.70	23,988.51	34.35
Contrato 5	9,888.36	11,776.58	-16.03	9,888.36	11,815.66	-16.31	11,052.15	11,123.72	-0.64
Consumidor **	47,004.33	35,176.67	33.62	47,004.33	35,053.10	34.09	38,693.63	31,881.20	21.37

Notas:

* Durante el ciclo azucarero 2022/2023 en promedio se contó con dato de 22 CEDAS para el azúcar estándar; mientras que, para el azúcar refinada con 17 CEDAS.

En el periodo del 3 al 7 de junio de 2024 en promedio se contó con dato de 22 CEDAS para el azúcar estándar y 18 CEDAS para la refinada. Fuente: SNIIM

** Precios promedio al consumidor en la Ciudad de México, Guadalajara, Jal., y Monterrey, N.L. Fuente: PROFECO



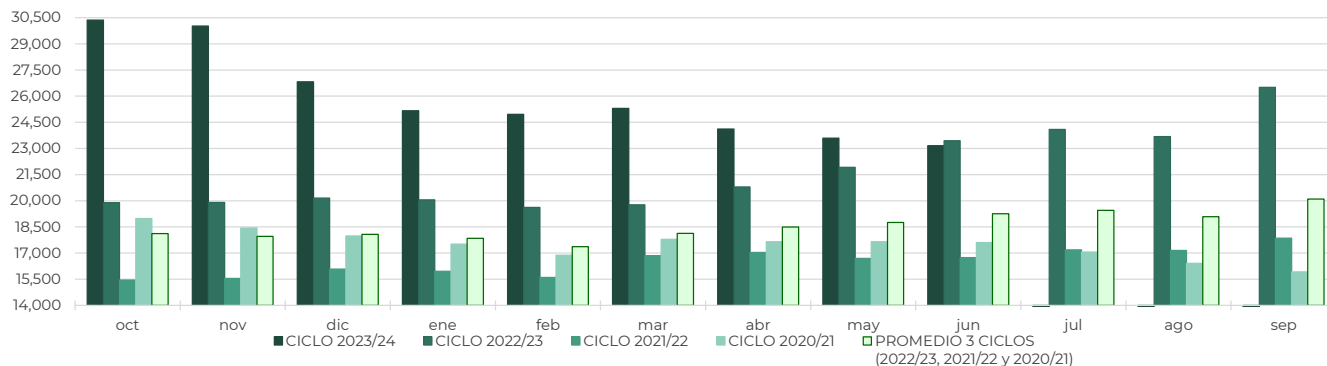


REPORTE SEMANAL DE PRECIOS DE AZÚCAR,

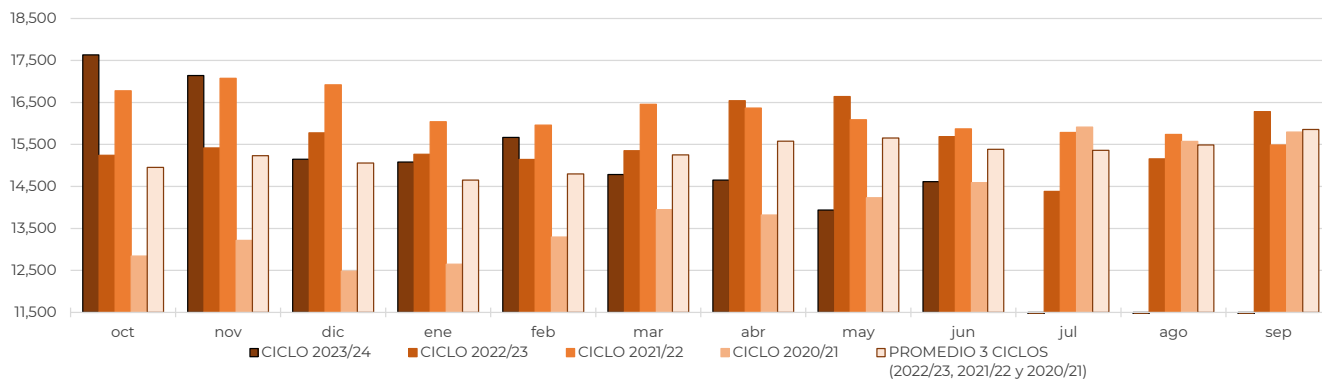
No. 36, ciclo azucarero 2023/2024

al 7/jun/2024

**Comparativo de precios mensuales al mayoreo de azúcar estándar, 23 CEDAS
MX \$ / tonelada**



**Comparativo de precios mensuales de azúcar estándar, Contrato 16
MX \$ / tonelada**



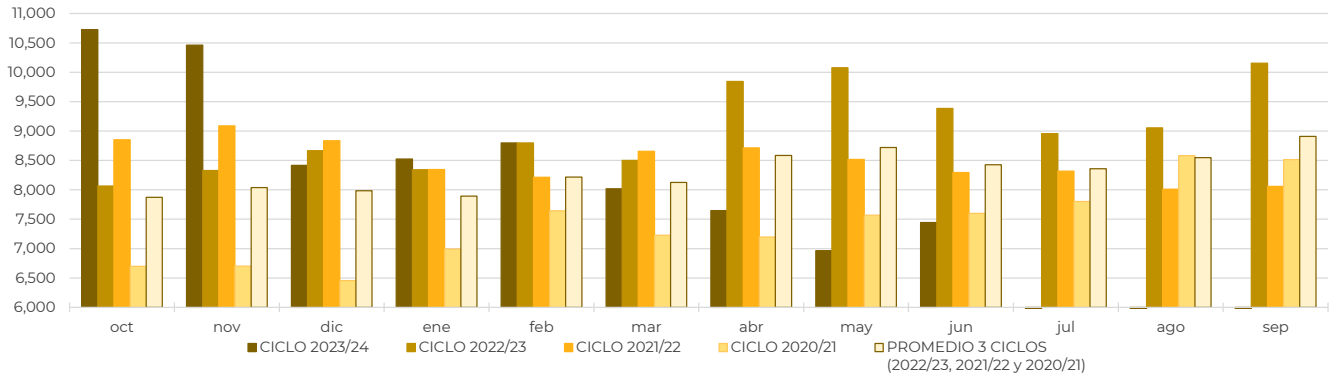


REPORTE SEMANAL DE PRECIOS DE AZÚCAR,

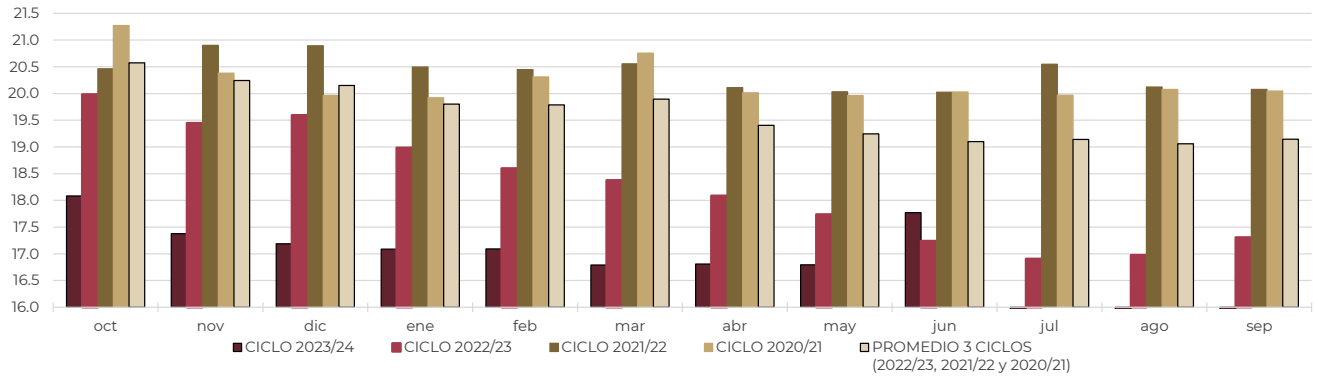
No. 36, ciclo azucarero 2023/2024

al 7/jun/2024

**Comparativo de precios mensuales de azúcar estándar, Contrato 11
MX \$ / tonelada**



**Comparativo del Tipo de cambio fix
MX \$ / US \$**





REPORTE SEMANAL DE PRECIOS DE AZÚCAR,

No. 36, ciclo azucarero 2023/2024

al 7/jun/2024

