

## Informe Semanal

# Situación Epidemiológica de Dengue en México.

Semana epidemiológica 19 de 2024.

Dirección de Vigilancia Epidemiológica  
de Enfermedades Transmisibles



## DIRECTORIO

### DIRECCIÓN GENERAL DE EPIDEMIOLOGÍA

**Dr. Gabriel García Rodríguez**

Director General de Epidemiología

**Dra. María Nohemí Colín Soto**

Directora de Vigilancia Epidemiológica  
de Enfermedades Transmisibles

**Dr. Juan Francisco Román Pedroza**

Director de Investigación Operativa Epidemiológica

**Dra. Yaneth Fortunata López Santiago**

Directora de Vigilancia Epidemiológica  
de Enfermedades No Transmisibles

**Dra. Ruth Purísima González Sánchez**

Directora de Información Epidemiológica

**MGS. Lucía Hernández Rivas**

Directora de Servicios y Apoyo Técnico

**Biol. Irma López Martínez**

Directora de Diagnóstico y referencia

## ELABORÓ

Dr. Marco Antonio Padilla Monroy

Dr. Armando Amezcua Jiménez

## DIRECCIÓN DE VIGILANCIA EPIDEMIOLÓGICA DE ENFERMEDADES TRANSMISIBLES

### **Dra. María Nohemí Colín Soto**

Directora de Vigilancia Epidemiológica  
de Enfermedades Transmisibles

### **Dra. Alejandra María Mugica Martínez**

Subdirectora de Vigilancia Epidemiológica de  
Enfermedades Emergentes y Reemergentes

### **M.C.B.S. Michael M. De La Cruz Pantoja**

Jefe del Departamento de Vigilancia  
Epidemiológica de Enfermedades Transmitidas por  
Vector

**Situación Actual:**

Información hasta la semana epidemiológica 19 del 2024.

Tabla 1. Casos y Defunciones al Corte de la Semana; México, 2023– 2024

Indicador	Casos nuevos en la semana	Casos acumulados 2024	Incidencia	Casos acumulados 2023	Incidencia
<b>Probables</b>	<b>3,201</b>	<b>65,758</b>	<b>49.70</b>	<b>17,119</b>	<b>13.05</b>
<b>Confirmados</b>					
. Dengue no Grave	337	6,537	4.94	1,294	0.99
. Dengue con Signos de Alarma y Dengue Grave	286	6,354	4.80	1,244	0.95
. Total de casos	622	12,891	9.74	2,538	1.93
<b>Defunciones</b> <sup>1</sup>	<b>0</b>	<b>20</b>	<b>0.31</b>	<b>3</b>	<b>0.24</b>
<b>Estimados</b>	<b>1,287</b>	<b>30,103</b>	<b>22.75</b>	<b>5,133</b>	<b>3.91</b>

Nota: La tasa de defunciones corresponde a la letalidad por cada 100 casos.

<sup>1</sup> Las defunciones confirmadas son avaladas por el Comité Nacional para la Vigilancia Epidemiológica y son publicadas conforme se llevan a cabo las sesiones de este comité, por lo que no corresponden a la semana epidemiológica de ocurrencia.

**INFORMACIÓN RELEVANTE:**

Los estados con mayor incidencia de casos confirmados, son: Tabasco (98.19), Colima (96.85), Guerrero (83.88), Campeche (43.66) y Quintana Roo (43.16).

El 66% de los casos confirmados del país lo concentra: Guerrero (3,102), Tabasco (2,630), Veracruz (1,183), Quintana Roo (808) y Colima (806).

Tabla 2:

Las defunciones confirmadas son avaladas por el Comité Nacional para la Vigilancia Epidemiológica y son publicadas conforme se llevan a cabo las sesiones de este comité, por lo que no corresponden a la semana epidemiológica de ocurrencia.

Tabla 3:

- Los estados con mayor número de casos estimados son: Guerrero, Tabasco, Quintana Roo, Veracruz y Colima.
- Estos concentran el 67% del total de casos estimados.
- Y suman el 66% de los casos confirmados.

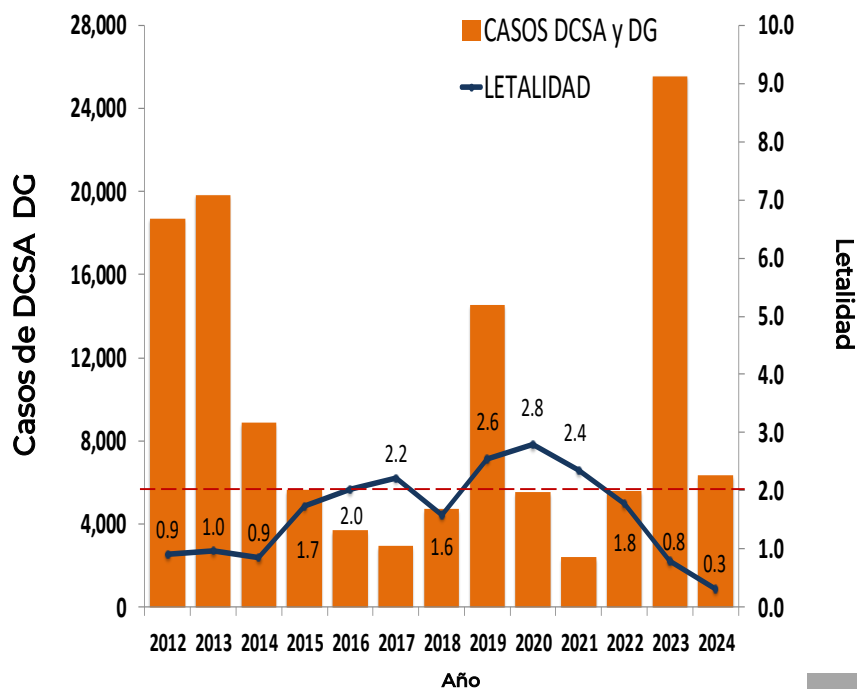
Tabla 2. Defunciones por Dengue

En lo que va del 2024 se han notificado 256 defunciones por probable dengue, las cuales 20 están confirmadas, 173 se encuentran en estudio y 63 se han descartado. Las defunciones confirmadas corresponden a los estados de Guerrero (5), Morelos (5), Quintana Roo (3), Tabasco (3), Colima (1), Estado de México (1), Michoacán (1) y Puebla (1). Las defunciones en estudio corresponden a los estados de Guerrero (45), Veracruz (23), Tabasco (18), Campeche (12), Jalisco (12), Chiapas (8), Morelos (7), Sonora (7), Oaxaca (6), Quintana Roo (6), Coahuila (5), Baja California Sur (4), Michoacán (3), Nuevo León (3), Yucatán (3), Estado de México (2), Puebla (2), San Luis Potosí (2), Sinaloa (2), Colima (1), Durango (1) y Nayarit (1). Las defunciones descartadas corresponden a Veracruz (15), Tabasco (11), Colima (6), Quintana Roo (6), Michoacán (5), Morelos (4), Oaxaca (4), Nuevo León (3), Yucatán (3), Guanajuato (2), Sinaloa (2), Puebla (1) y Sonora (1).

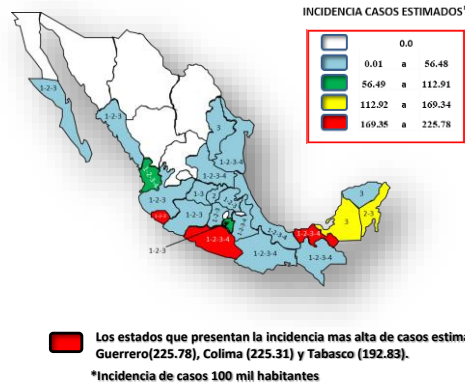
Tabla 3. Entidades con Mayor Número de Casos Confirmados y Estimados de Dengue

ESTADO	TOT. CASOS PROBABLES	CASOS CONFIRMADOS	INCIDENCIA CONFIRMADOS	CASOS ESTIMADOS	INCIDENCIA ESTIMADOS
GUERRERO	14,661	3,102	83.88	8,350	225.78
TABASCO	9,900	2,630	98.19	5,165	192.83
QUINTANA ROO	6,689	808	43.16	2,512	134.18
VERACRUZ	5,334	1,183	13.57	2,356	27.03
COLIMA	3,524	806	96.85	1,875	225.31
MORELOS	3,276	414	19.49	1,489	70.08
CHIAPAS	3,052	704	11.63	1,468	24.25
NAVARRIT	2,187	452	33.31	1,314	96.83
CAMPECHE	2,537	465	48.66	1,227	115.20
MICHOACAN	2,640	784	15.84	1,025	20.71

Gráfica 1. Casos de Dengue con Signos de Alarma y Dengue Grave, Letalidad Anual; México, 2023– 2024



**Figura 1. Serotipos Identificados e Incidencias de Casos Estimados por Entidad Federativa; México, 2024.**



**Figura 2. Serotipos Identificados e Incidencias de Casos Confirmados por Entidad Federativa; México, 2024.**

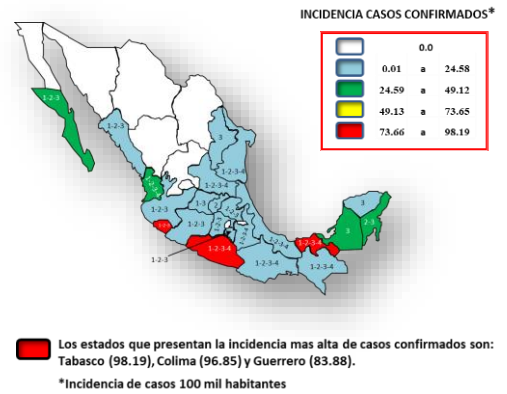
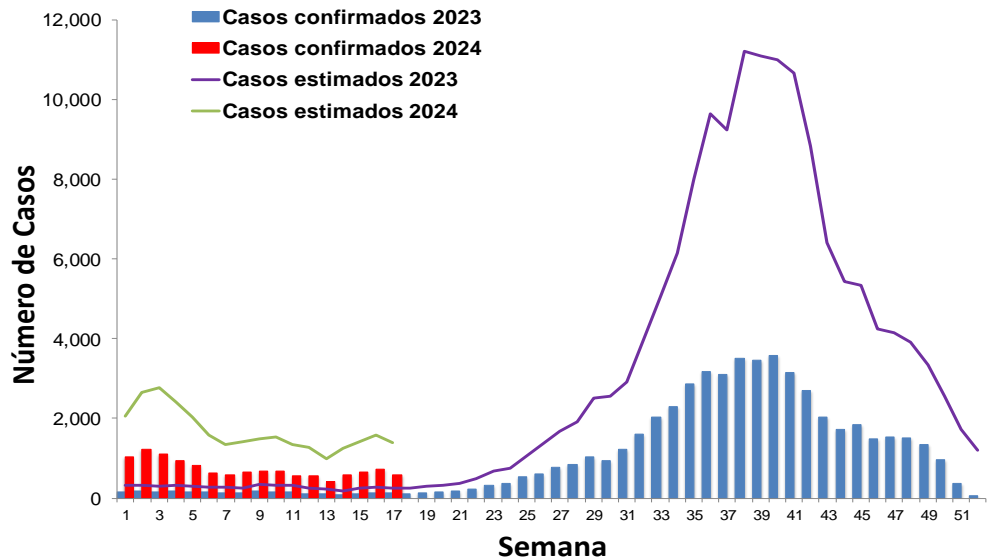


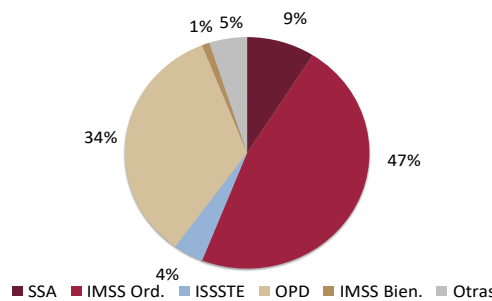
Figura 1:

- Los estados que presentan la incidencia mas alta de casos estimados son Guerrero, Colima y Tabasco.
- Los estados que presentan la incidencia mas alta de casos confirmados son Tabasco, Colima y Guerrero

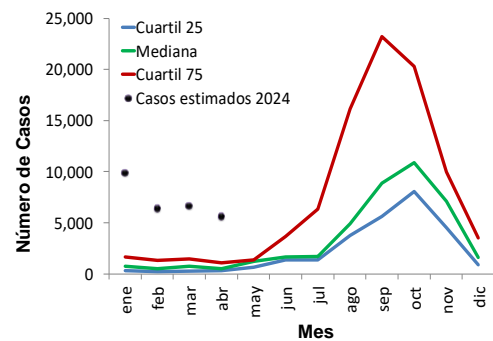
**Gráfica 2. Análisis Comparativo de Casos Confirmados y Estimados de Dengue; México, 2023 - 2024.**



**Gráfica 3. Casos Estimados de Dengue por Institución; México, 2024.**

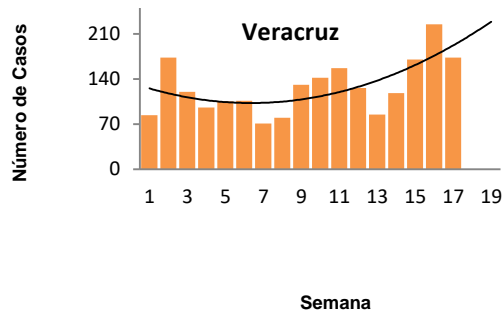
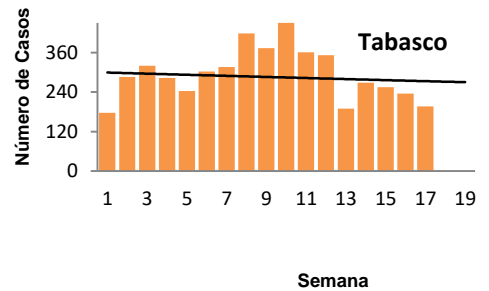
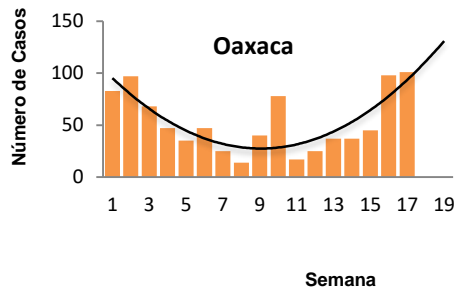
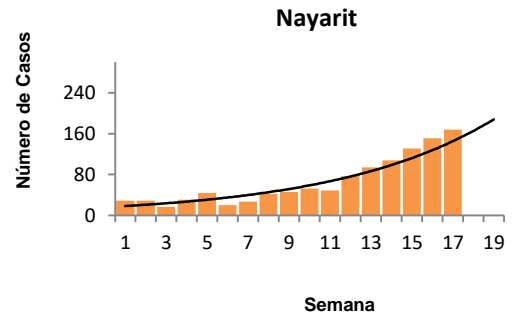
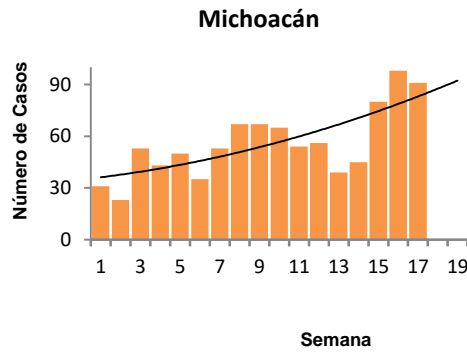
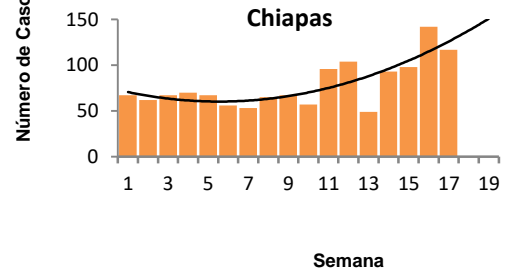
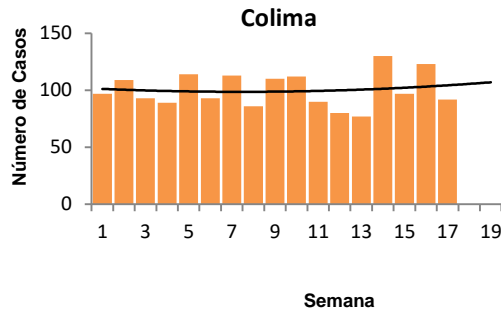


**Gráfica 4. Canal Endémico de Casos Estimados de Dengue; México, 2024.**



Gráfica 3:  
La mayor proporción de casos estimados se registraron en el IMSS OR (47%) y en IMSS OPD (34%) .

**Gráfica 5. Curvas Epidémicas de Entidades con Tendencia Ascendente de Casos Estimados; México, 2023.**



Ejercicio adicional:

Las entidades con tendencia ascendente de casos estimado son Colima, Chiapas, Michoacán, Nayarit, Oaxaca, Tabasco, Veracruz.

Fuentes:  
 1) SINAVE/DGE/SSA. Sistema de Vigilancia Epidemiológica de Dengue/Información al 13 de mayo de 2024.  
 2) SINAVE/InDRE/SSA. Laboratorio de Arbovirus.  
 3) Proyecciones de población 2010-2030, CONAPO.