



REPORTE SEMANAL DE PRECIOS DE AZÚCAR,

No. 32, ciclo azucarero 2023/2024

al 10/may/2024

PRECIOS RECIENTES

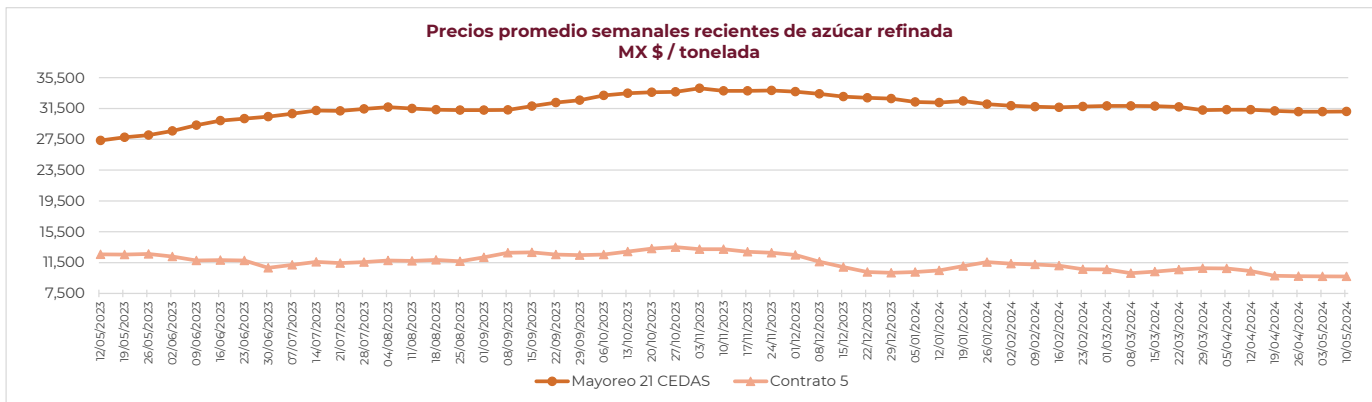
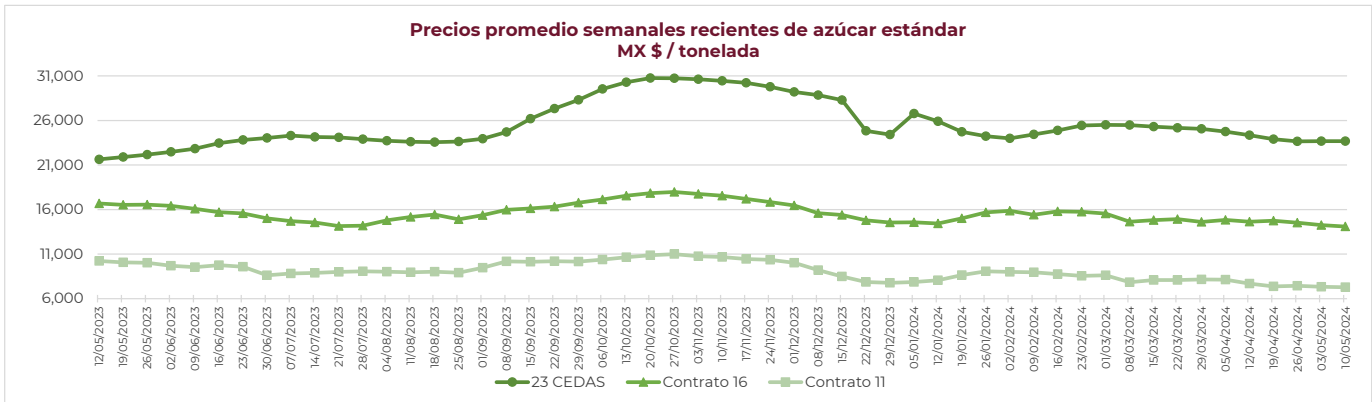
CONCEPTO	06/05/2024	07/05/2024	08/05/2024	09/05/2024	10/05/2024	Promedio Semanal	Promedio Mensual	Promedio del ciclo
Tipo de cambio fix (MX Pesos / US Dólar)	16.895	16.908	16.909	16.866	16.769	16.869	16.899	17.200
MX \$ / TONELADA								
AZÚCAR ESTÁNDAR								
Mayoreo 23 CEDAS*	23,691.46	23,671.91	23,659.49	23,610.13	23,746.73	23,675.94	23,668.59	26,552.28
Contrato 16	13,963.67	14,168.75	14,165.36	14,129.59	14,048.32	14,095.14	14,116.37	15,666.82
Contrato 11	7,255.60	7,436.64	7,306.34	7,280.46	7,135.07	7,282.82	7,261.52	8,872.05
Consumidor **	---	---	---	---	---	48,523.00	48,086.46	45,615.44
AZÚCAR REFINADA								
Mayoreo 21 CEDAS*	31,064.51	31,024.88	31,096.36	31,108.86	31,280.39	31,115.00	31,102.50	32,414.41
Contrato 5	9,663.77	9,903.19	9,686.99	9,708.07	9,546.59	9,701.72	9,699.84	11,271.84
Consumidor **	---	---	---	---	---	45,818.33	45,409.79	37,679.89

Notas:

Valor MÁXIMO observado en los últimos 15 años que se tienen registros.

* En el periodo del 6 al 10 de mayo de 2024 en promedio se contó con dato de 22 CEDAS para el azúcar estándar y 18 CEDAS para la refinada. Fuente: SNIIM

** Precios promedio al consumidor en la Ciudad de México, Guadalajara, Jal., y Monterrey, N.L. Fuente: PROFECO





REPORTE SEMANAL DE PRECIOS DE AZÚCAR,

No. 32, ciclo azucarero 2023/2024

al 10/may/2024

CICLO 2023/2024 VS 2022/2023

CONCEPTO	Promedio semanal (Sem. 32 de cada ciclo)			Promedio mensual de cada ciclo			Promedio de cada ciclo		
	6 al 10 may 2024 (a)	8 al 12 may 2023 (b)	Variación %	1 al 10 may 2024 (a)	1 al 12 may 2023 (b)	Variación %	1 oct 2023 al 10 may 2024 (a)	1 oct 2022 al 12 may 2023 (b)	Variación %
	MX Pesos / tonelada	tonelada	(a) / (b)	MX Pesos / tonelada	tonelada	(a) / (b)	MX Pesos / tonelada	tonelada	(a) / (b)
Tipo de cambio fix (MX \$/US \$)	16.87	17.68	-4.60	16.90	17.79	-5.00	17.20	18.95	-9.25
AZÚCAR ESTÁNDAR									
Mayoreo 23 CEDAS*	23,675.94	21,637.83	9.42	23,668.59	21,572.71	9.72	26,552.28	20,099.99	32.10
Contrato 16	14,095.14	16,691.31	-15.55	14,116.37	16,804.07	-15.99	15,666.82	15,599.29	0.43
Contrato 11	7,282.82	10,227.05	-28.79	7,261.52	10,165.50	-28.57	8,872.05	8,719.13	1.75
Consumidor **	48,523.00	28,328.67	71.29	48,086.46	28,548.00	68.44	45,615.44	27,143.56	68.05
AZÚCAR REFINADA									
Mayoreo 21 CEDAS*	31,115.00	27,350.54	13.76	31,102.50	27,050.02	14.98	32,414.41	23,404.32	38.50
Contrato 5	9,701.72	12,563.20	-22.78	9,699.84	12,541.59	-22.66	11,271.84	10,964.25	2.81
Consumidor **	45,818.33	33,059.33	38.59	45,409.79	32,859.00	38.20	37,679.89	31,539.09	19.47

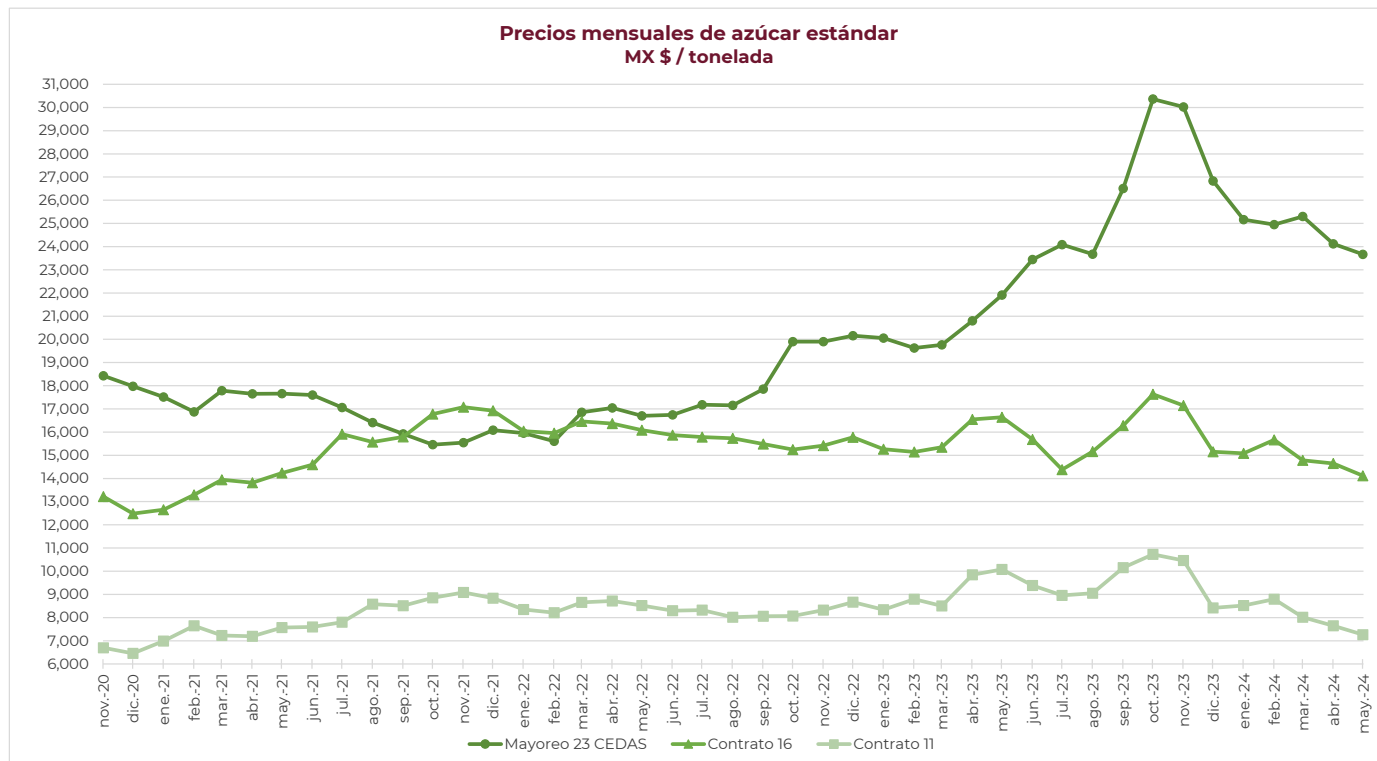
Notas:

Valor MÁXIMO observado en los últimos 15 años que se tienen registros.

* Durante el ciclo azucarero 2022/2023 en promedio se contó con dato de 22 CEDAS para el azúcar estándar, mientras que, para el azúcar refinada con 17 CEDAS.

En el periodo del 6 al 10 de mayo de 2024 en promedio se contó con dato de 22 CEDAS para el azúcar estándar y 18 CEDAS para la refinada. Fuente: SNIIM

** Precios promedio al consumidor en la Ciudad de México, Guadalajara, Jal., y Monterrey, N.L. Fuente: PROFECO



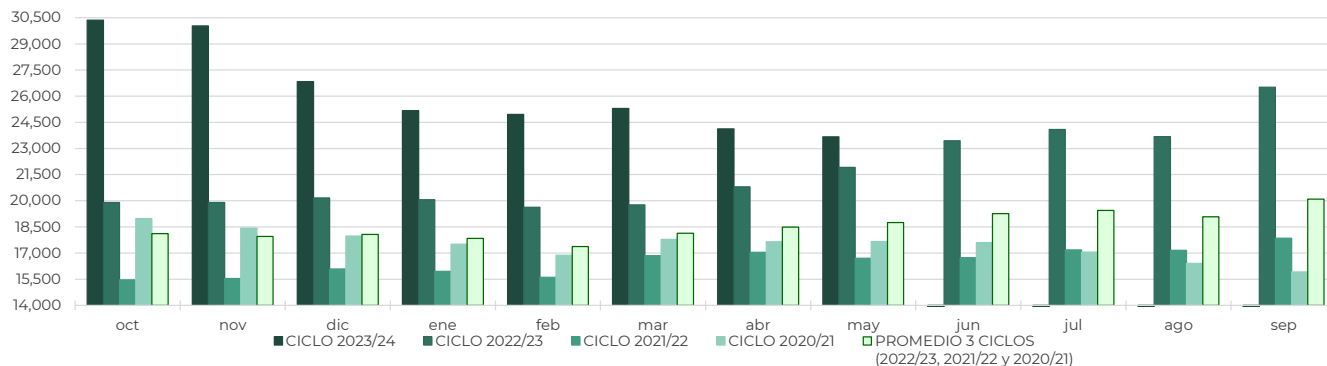


REPORTE SEMANAL DE PRECIOS DE AZÚCAR,

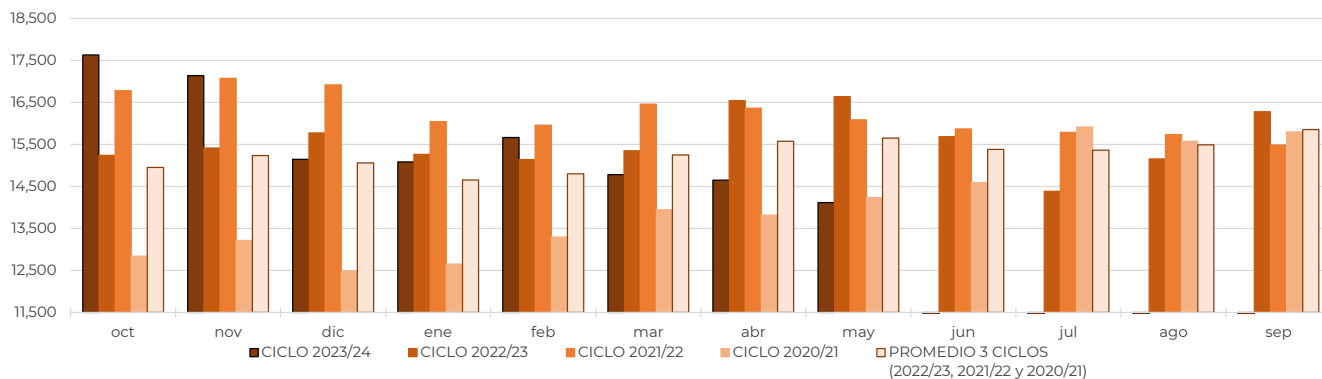
No. 32, ciclo azucarero 2023/2024

al 10/may/2024

**Comparativo de precios mensuales al mayoreo de azúcar estándar, 23 CEDAS
MX \$ / tonelada**



**Comparativo de precios mensuales de azúcar estándar, Contrato 16
MX \$ / tonelada**



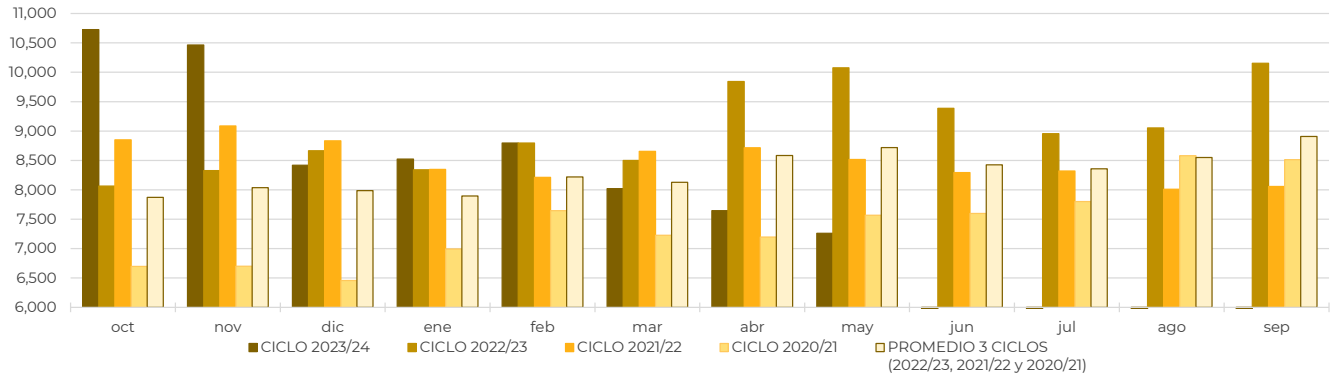


REPORTE SEMANAL DE PRECIOS DE AZÚCAR,

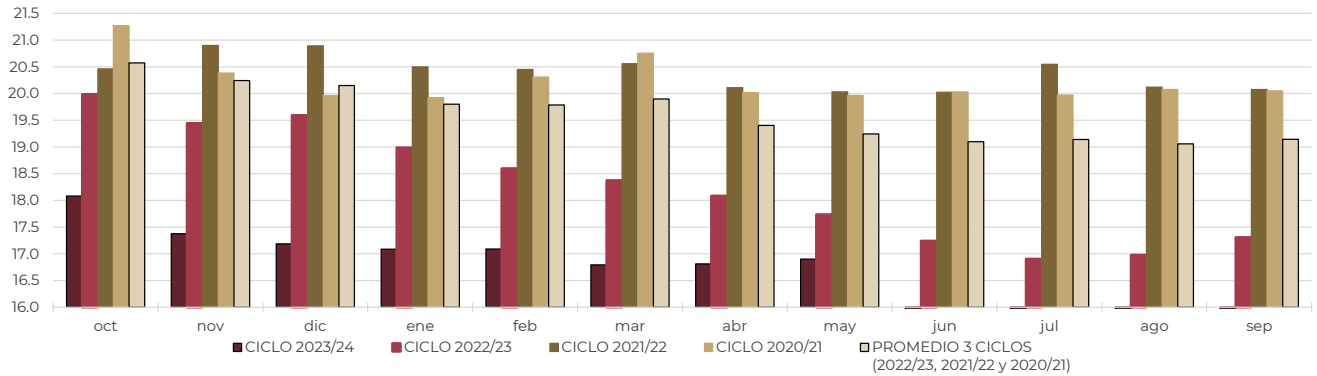
No. 32, ciclo azucarero 2023/2024

al 10/may/2024

**Comparativo de precios mensuales de azúcar estándar, Contrato 11
MX \$ / tonelada**



**Comparativo del Tipo de cambio fix
MX \$ / US \$**





REPORTE SEMANAL DE PRECIOS DE AZÚCAR,

No. 32, ciclo azucarero 2023/2024

al 10/may/2024

