

INFORMACIÓN RELEVANTE:

ENFERMEDADES DIARREICAS AGUDAS.

Fuente: Dirección General de Epidemiología (DGE)

- La entidad federativa con mayor incidencia* de EDA en menores de cinco años durante la semana epidemiológica 17 es: Zacatecas(3.8).
- Precedida por Nayarit (2.8).
- En el canal endémico nacional de la semana epidemiológica 17, se observa que los casos de EDA se encuentran en la zona de Seguridad.
- En 2 de las 32 entidades federativas (6.3%) se ha incrementado la incidencia, con respecto a la semana anterior ; y 10 entidades muestran más del 5% de incremento con respecto al promedio de las últimas 5 semanas.
- En la semana epidemiológica 17 , 2 entidades federativas presentaron un incremento en el número de casos de EDA con respecto a la semana anterior, siendo las 2 principales: Michoacán (8.3%) y Zacatecas (2.7%).

Información hasta la semana epidemiológica 17 del 2024

Tabla 1. Comparativo de incidencia* de Enfermedad Diarreica Aguda (EDA) en menores de cinco años desde la semana 13 hasta la semana 17, por entidad federativa, México 2024.

Entidad	Semana Epidemiológica					Entidad	Semana Epidemiológica				
	13	14	15	16	17		13	14	15	16	17
Aguascalientes	1.4	1.9	1.7	2.2	1.6	Morelos	1.3	1.4	1.5	1.6	1.5
Baja California	0.5	0.7	0.7	0.9	0.8	Nayarit	2.1	2.5	2.7	3.0	2.8
Baja California Sur	0.9	0.9	1.1	1.3	1.1	Nuevo León	1.3	1.5	1.6	2.0	1.6
Campeche	1.2	1.3	1.3	1.2	1.2	Oaxaca	1.7	1.9	1.8	1.7	1.5
Coahuila	1.5	1.5	1.7	1.9	1.6	Puebla	0.8	1.0	1.0	1.1	0.9
Colima	1.1	1.2	0.9	1.3	1.2	Querétaro	1.3	1.6	1.6	1.7	1.5
Chiapas	1.3	1.7	1.9	2.1	1.7	Quintana Roo	1.3	1.2	1.6	1.4	1.3
Chihuahua	1.1	1.3	1.5	1.8	1.5	San Luis Potosí	1.5	1.6	1.9	1.7	1.4
Distrito Federal	1.5	1.7	1.8	1.7	1.6	Sinaloa	1.0	1.4	1.4	1.5	1.5
Durango	1.2	1.8	1.6	2.2	2.0	Sonora	0.9	1.3	1.4	1.7	1.7
Guanajuato	1.2	1.4	1.4	1.4	1.3	Tabasco	1.0	1.1	1.2	1.5	1.3
Guerrero	0.9	1.1	1.2	1.2	1.1	Tamaulipas	1.6	1.6	1.7	1.8	1.6
Hidalgo	0.7	0.9	1.1	1.0	0.8	Tlaxcala	1.9	2.1	2.7	2.6	2.4
Jalisco	1.4	1.6	1.7	1.6	1.4	Veracruz	0.7	0.8	0.9	0.9	0.9
México	1.0	1.3	1.3	1.2	1.0	Yucatán	1.1	0.9	0.9	1.1	1.1
Michoacán	1.0	1.4	1.4	1.2	1.3	Zacatecas	2.4	2.8	3.6	3.7	3.8
						Nacional	1.2	1.4	1.5	1.5	1.4

Información relevante
Tabla 1:
En la semana epidemiológica 17, 2 entidades federativas presentaron un incremento en el número de casos de EDA con respecto a la semana anterior, siendo las 2 principales:

Michoacán (8.3 %)
Zacatecas (2.7 %)

Figura 1:
La entidad federativa con mayor incidencia* de EDA en menores de cinco años durante la semana epidemiológica 17 es:

Zacatecas (3.8)

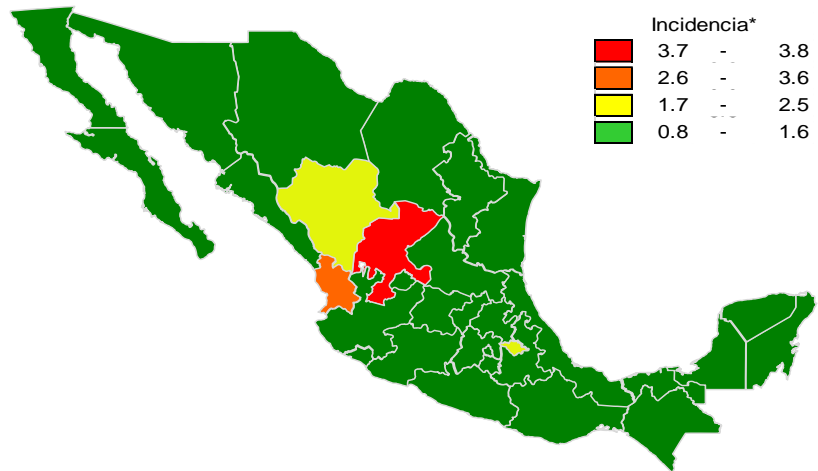
Precedida por Nayarit (2.8).

En 2 de las 32 entidades federativas (6.3%) se ha incrementado la incidencia, con respecto a la semana anterior ; y 10 entidades muestran más del 5% de incremento con respecto al promedio de las últimas 5 semanas.

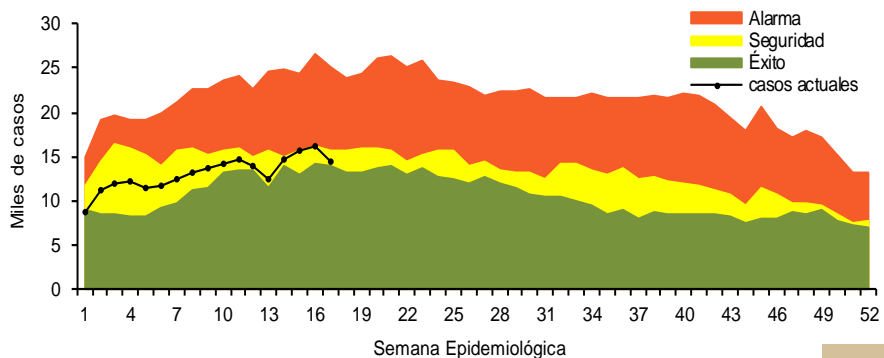
Figura 1:
En el canal endémico nacional de la semana epidemiológica 17, se observa que los casos de EDA se encuentran en la zona de Seguridad.

*Incidencia semanal por mil menores de 5 años.

Figura 1. Incidencia* de EDA en menores de cinco años durante la semana epidemiológica 17, México, 2024.



Gráfica 1. Casos notificados de EDA, México 2019 - 2024.

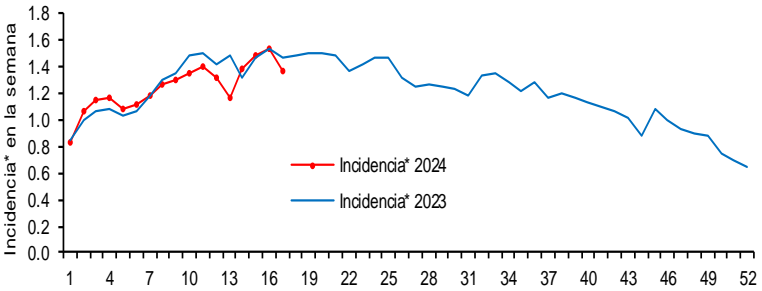


Información relevante

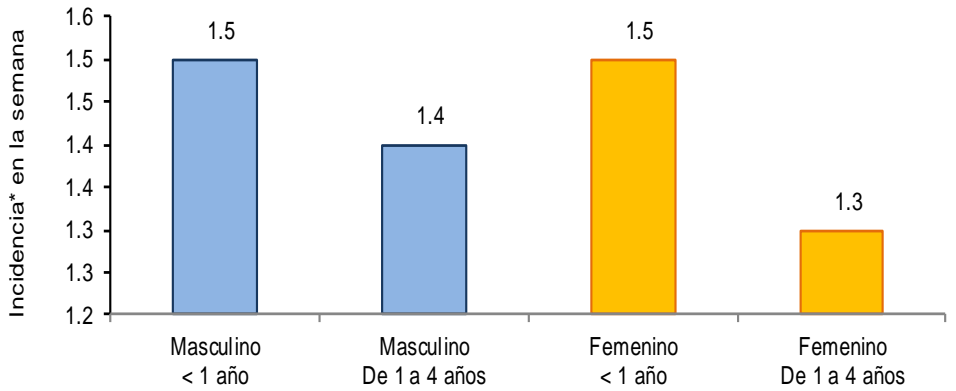
Gráfica 2:
Hasta la semana 17 del 2024 se registraron 222,293 casos, lo que representa un decremento del 2.8% en el reporte de casos de EDA en menores de cinco años de edad con respecto al mismo período del año anterior.

Gráfica 3:

A nivel nacional, en la semana 17 se notifico 1 caso nuevo de EDA por cada 1,000 menores de 5 años.



Gráfica 3: Incidencia por grupo de edad y sexo de EDA en menores de cinco años en México



La proporción de casos de EDA en menores de un año es de un 20%.

La razón de tasas de incidencia hombre-mujer es de 1.03%.

De las ocho patologías incluidas en el grupo de EDA, predominan las ocasionadas por otros organismos y las mal definidas con el (94.9%) de los casos notificados, seguido de las amebiasis (2.7%).

Para la estimación de las EDA se tomaron las notificaciones de Amebiasis intestinal, Shigelosis, Fiebre tifoidea, Giardiasis, Infecciones intestinales por otros organismos y las mal definidas, Intoxicación alimentaria, Paratifoidea y otras salmonelosis y Otras infecciones intestinales debidas a protozoarios.

*Incidencia semanal por mil menores de 5 años.

Fuente: SINAVE / DGE / SALUD.

Sistema de Notificación Semanal de casos Nuevos, acceso 45421.

Noticias relevantes

<https://www.elsoldetlaxcala.com.mx/local/por-las-altas-temperaturas-incrementan-en-un-12-las-enfermedades-diarreicas-11862837.html>

Por las altas temperaturas, incrementan en un 12 % las enfermedades diarreicas

Las Enfermedades Diarreicas Agudas (EDA) registran un incremento del 12 % comparado con el año pasado, debido al incremento de temperaturas en Tlaxcala, pues tan sólo de marzo a abril se han registrado siete mil 622 casos, confirmó la responsable estatal del Programa de Prevención y Control de la Secretaría de Salud (Sesa), Josefina Uribe Solorzano.

Aclaró que hasta el momento no representa un aumento alarmante, tras referir que desde la semana epidemiológica 12 (17 de marzo) comenzaron a contabilizar este padecimiento y hasta la semana 15 (13 de abril), debido a que observaron mayores atenciones de pacientes por la enfermedad que es causada por virus, bacterias y parásitos que se encuentran en los alimentos contaminados, descompuestos o porque la gente no se lava las manos antes de comer y después de ir al baño.

La especialista señaló que el municipio con mayor número de pacientes atendidos es Tlaxcala con mil 416 casos; le sigue Apizaco con el 15.4 % del total de atenciones; así como Chiautempan, Huamantla y Tlaxco.

Debido a que estas enfermedades afectan al intestino, por un aumento en el número habitual de evacuaciones que suelen ser muy aguadas o líquidas, los casos más recurrentes son en personas del rango de 25 a 44 años de edad, con cinco mil 312 casos contabilizados por la Sesa; en segundo lugar, los menores de edad de cinco a nueve años con dos mil 905 casos; en tercer sitio los menores de 10 a 14 años, con dos mil 378 casos.

Elementos de comunicación a la comunidad

- La entidad federativa con mayor incidencia* de EDA en menores de cinco años durante la semana epidemiológica 17 es: Zacatecas(3.8).
- Precedida por Nayarit (2.8).
- En el canal endémico nacional de la semana epidemiológica 17, se observa que los casos de EDA se encuentran en la zona de Seguridad.
- En 2 de las 32 entidades federativas (6.3%) se ha incrementado la incidencia, con respecto a la semana anterior ; y 10 entidades muestran más del 5% de incremento con respecto al promedio de las últimas 5 semanas.
- En la semana epidemiológica 17 , 2 entidades federativas presentaron un incremento en el número de casos de EDA con respecto a la semana anterior, siendo las 2 principales: Michoacán (8.3%) y Zacatecas (2.7%).