



REPORTE SEMANAL DE PRECIOS DE AZÚCAR,

No. 31, ciclo azucarero 2023/2024

al 3/may/2024

PRECIOS RECIENTES

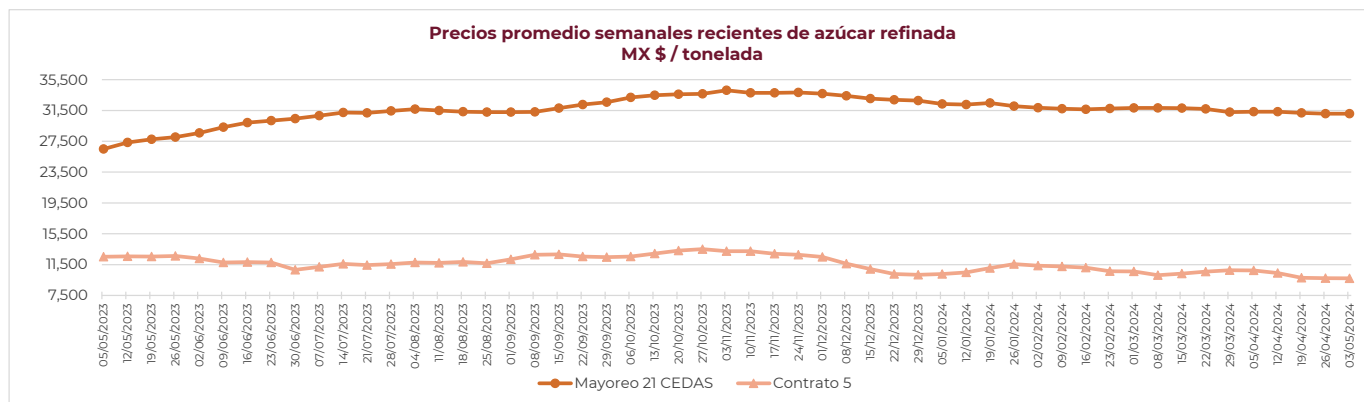
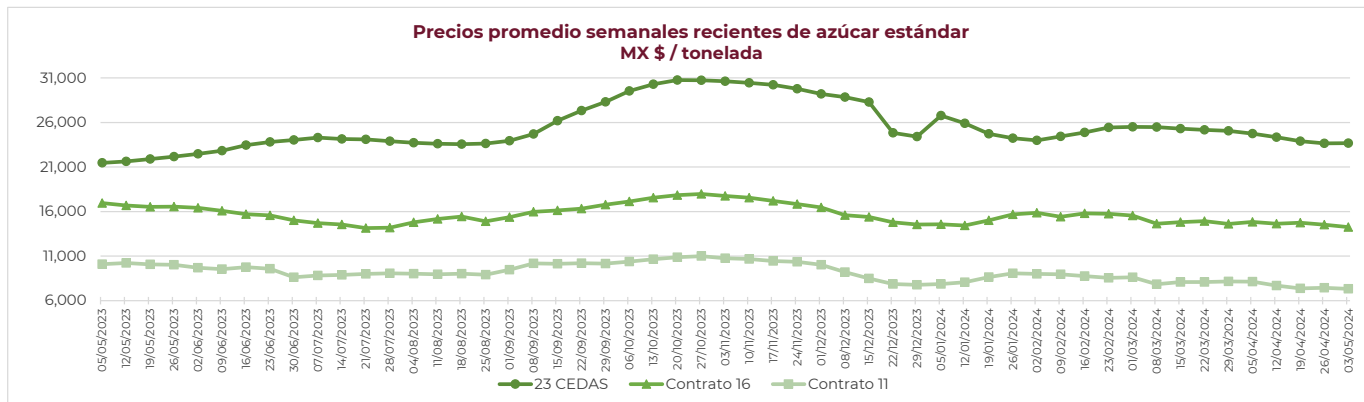
CONCEPTO	29/04/2024	30/04/2024	01/05/2024	02/05/2024	03/05/2024	Promedio Semanal	Promedio Mensual	Promedio del ciclo
Tipo de cambio fix (MX Pesos / US Dólar)	17.024	17.096	---	16.939	17.004	17.016	16.972	17.211
MX \$ / TONELADA								
AZÚCAR ESTÁNDAR								
Mayoreo 23 CEDAS*	23,654.22	23,763.69	---	23,636.12	23,664.26	23,679.57	23,650.19	26,650.78
Contrato 16	14,299.73	14,359.79	---	14,187.26	14,151.64	14,249.61	14,169.45	15,722.16
Contrato 11	7,581.49	7,428.65	---	7,188.86	7,227.65	7,356.66	7,208.25	8,928.01
Consumidor **	---	---	---	---	---	47,131.33	47,358.89	45,521.65
AZÚCAR REFINADA								
Mayoreo 21 CEDAS*	31,108.70	31,116.20	---	31,036.37	31,106.18	31,091.86	31,071.27	32,458.91
Contrato 5	9,768.54	9,732.64	---	9,663.87	9,726.40	9,722.86	9,695.14	11,325.98
Consumidor **	---	---	---	---	---	44,510.67	44,728.89	37,417.35

Notas:

Valor MÁXIMO observado en los últimos 15 años que se tienen registros.

* En el periodo del 29 de abril al 3 de mayo de 2024 en promedio se contó con dato de 22 CEDAS para el azúcar estándar y 18 CEDAS para la refinada. Fuente: SNIIM

** Precios promedio al consumidor en la Ciudad de México, Guadalajara, Jal., y Monterrey, N.L. Fuente: PROFECO





REPORTE SEMANAL DE PRECIOS DE AZÚCAR,

No. 31, ciclo azucarero 2023/2024

al 3/may/2024

CICLO 2023/2024 VS 2022/2023

CONCEPTO	Promedio semanal (Sem. 31 de cada ciclo)			Promedio mensual de cada ciclo			Promedio de cada ciclo		
	29 abr al 3 may 2024 (a)	1 al 5 may 2023 (b)	Variación %	1 al 3 may 2024 (a)	1 al 5 may 2023 (b)	Variación %	1 oct 2023 al 3 may 2024 (a)	1 oct 2022 al 5 may 2023 (b)	Variación %
	MX Pesos / tonelada	tonelada	(a) / (b)	MX Pesos / tonelada	tonelada	(a) / (b)	MX Pesos / tonelada	tonelada	(a) / (b)
Tipo de cambio fix (MX \$/US \$)	17.02	17.92	-5.05	16.97	17.92	-5.29	17.21	19.00	-9.40
AZÚCAR ESTÁNDAR									
Mayoreo 23 CEDAS*	23,679.57	21,464.18	10.32	23,650.19	21,464.18	10.18	26,650.78	20,047.68	32.94
Contrato 16	14,249.61	16,945.01	-15.91	14,169.45	16,945.01	-16.38	15,722.16	15,560.83	1.04
Contrato 11	7,356.66	10,088.57	-27.08	7,208.25	10,088.57	-28.55	8,928.01	8,666.03	3.02
Consumidor **	47,131.33	28,767.33	63.84	47,358.89	28,767.33	64.63	45,521.65	27,105.33	67.94
AZÚCAR REFINADA									
Mayoreo 21 CEDAS*	31,091.86	26,549.15	17.11	31,071.27	26,549.15	17.03	32,458.91	23,270.09	39.49
Contrato 5	9,722.86	12,519.98	-22.34	9,695.14	12,519.98	-22.56	11,325.98	10,919.84	3.72
Consumidor **	44,510.67	32,658.67	36.29	44,728.89	32,658.67	36.96	37,417.35	31,490.05	18.82

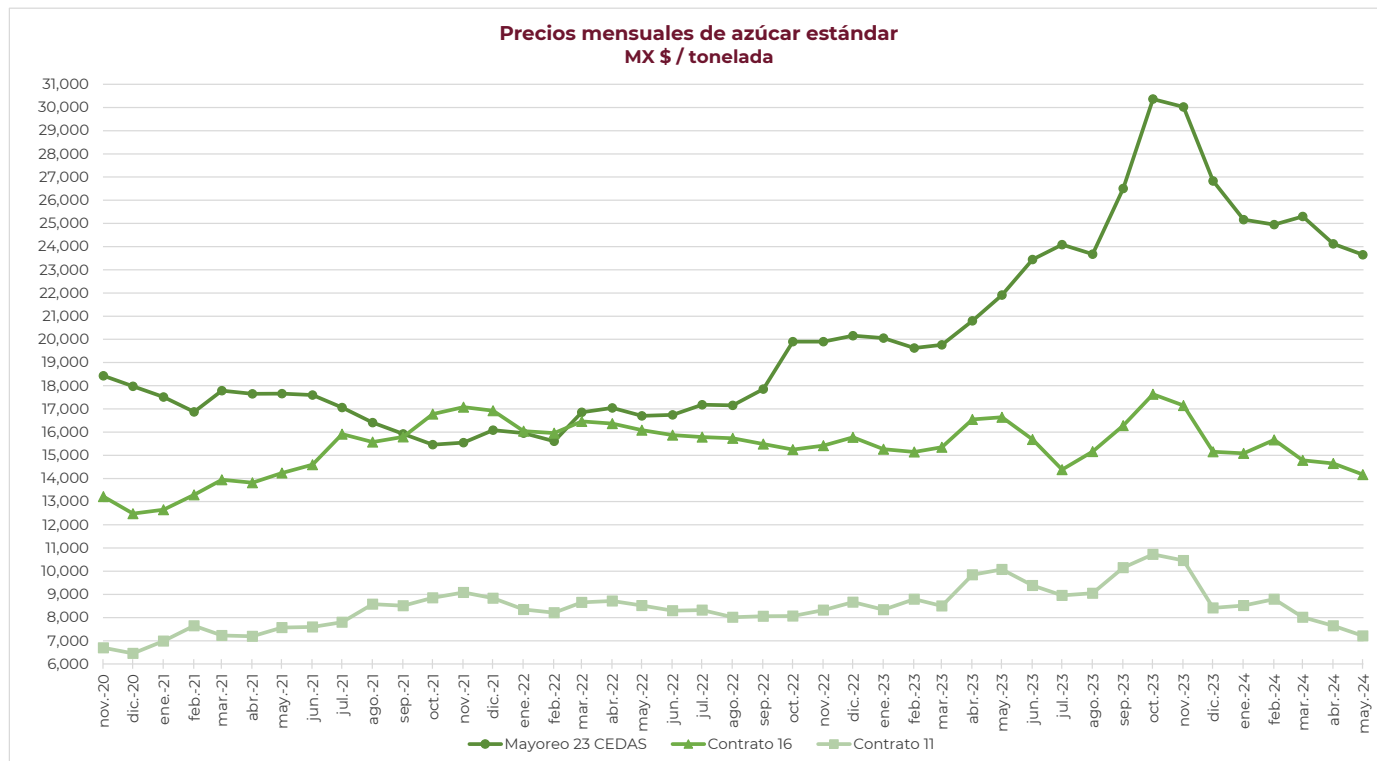
Notas:

Valor MÁXIMO observado en los últimos 15 años que se tienen registros.

* Durante el ciclo azucarero 2022/2023 en promedio se contó con dato de 22 CEDAS para el azúcar estándar, mientras que, para el azúcar refinada con 17 CEDAS.

En el periodo del 29 de abril al 3 de mayo de 2024 en promedio se contó con dato de 22 CEDAS para el azúcar estándar y 18 CEDAS para la refinada. Fuente: SNIIM

** Precios promedio al consumidor en la Ciudad de México, Guadalajara, Jal., y Monterrey, N.L. Fuente: PROFECO



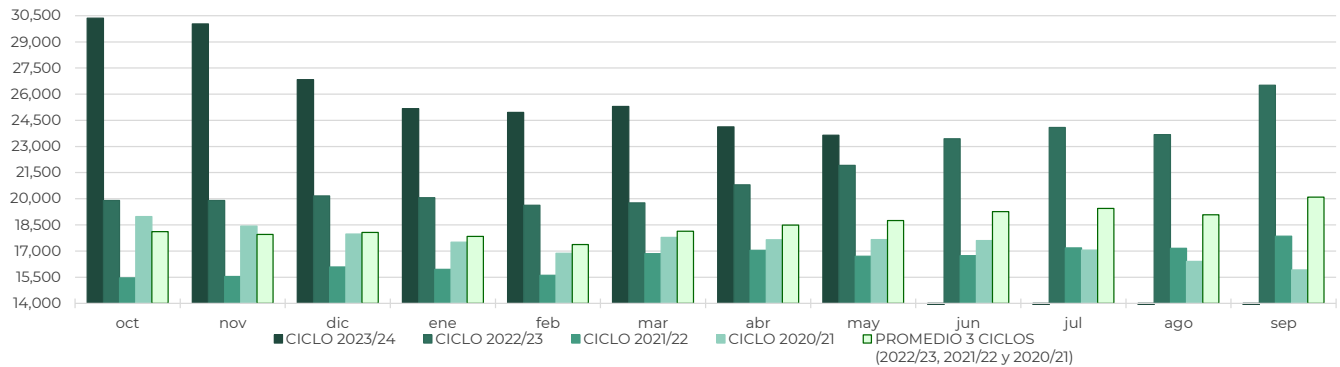


REPORTE SEMANAL DE PRECIOS DE AZÚCAR,

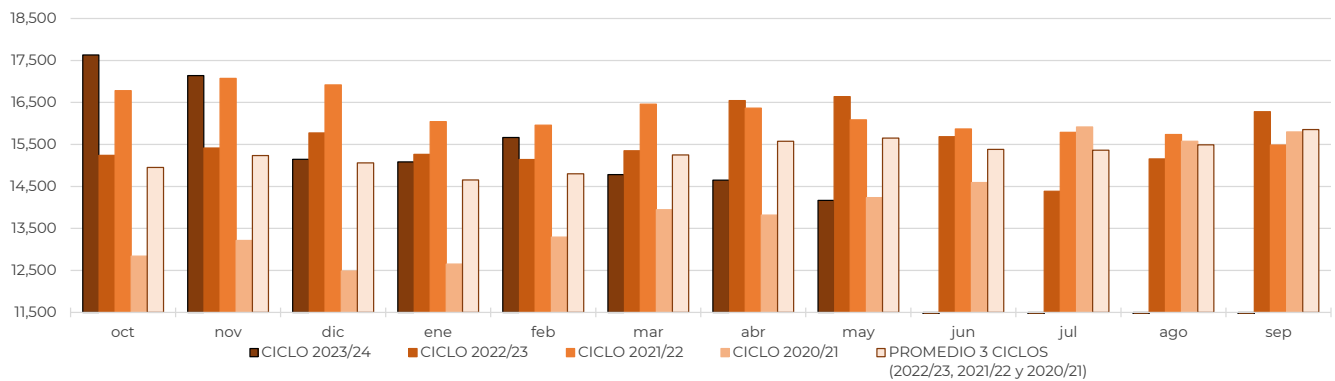
No. 31, ciclo azucarero 2023/2024

al 3/may/2024

**Comparativo de precios mensuales al mayoreo de azúcar estándar, 23 CEDAS
MX \$ / tonelada**



**Comparativo de precios mensuales de azúcar estándar, Contrato 16
MX \$ / tonelada**



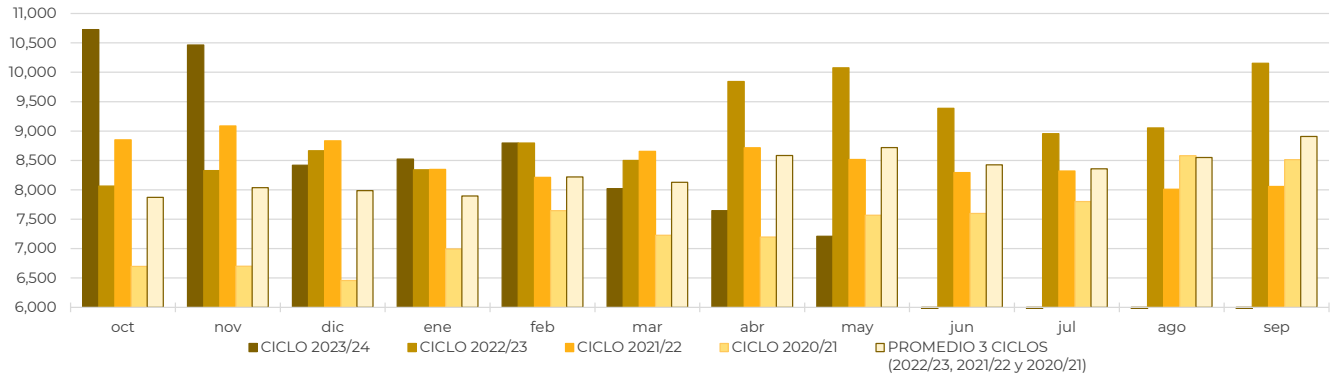


REPORTE SEMANAL DE PRECIOS DE AZÚCAR,

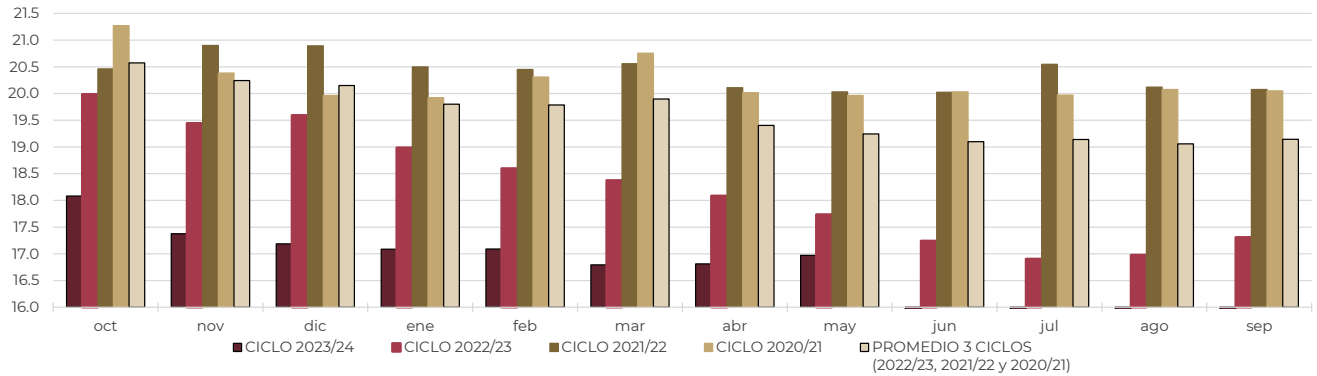
No. 31, ciclo azucarero 2023/2024

al 3/may/2024

**Comparativo de precios mensuales de azúcar estándar, Contrato 11
MX \$ / tonelada**



**Comparativo del Tipo de cambio fix
MX \$ / US \$**





REPORTE SEMANAL DE PRECIOS DE AZÚCAR,

No. 31, ciclo azucarero 2023/2024

al 3/may/2024

