





Niñas, niños y adolescentes **MIGRANTES**



La migración de niñas, niños y adolescentes (NNA), su asilo y refugio desde la perspectiva del Sistema de las Naciones Unidas, así como de especialistas académicos, organizaciones de la sociedad civil, y de las acciones y estrategias de política pública de distintos países son temas altamente sensibles en materia de la protección que las NNA deben recibir y de la garantía de sus derechos humanos. Con el objetivo de lograr un mejor conocimiento de la migración en la niñez, se presentan las cifras más relevantes a nivel internacional, de Estados Unidos en relación con México y Centroamérica, y de México sobre NNA migrantes.



GOBERNACIÓN
SECRETARÍA DE GOBERNACIÓN



CONAPO
CONSEJO NACIONAL DE POBLACIÓN

Niñas, niños y adolescentes MIGRANTES

Datos a nivel internacional

1. En 2020, existían aproximadamente 41 millones de niñas niños y adolescentes migrantes (NNA) a nivel mundial y representaban 15% del total de la población migrante.

La región de América Latina y el Caribe concentraba 917 986 NNA migrantes que representaban 10% a nivel global.



2. El Proyecto Migrantes Desaparecidos (OIM, 2023) registró en los últimos diez años la muerte de 3 542 NNA a nivel mundial, siendo la ruta México-Estados Unidos la sexta con más registros de decesos, con 151.

- La principal causa de muerte fue ahogamiento (46%), la segunda causa fue mixta o desconocida (20%), que van desde enfermedades hasta hechos violentos.
- La tercera causa de muerte son accidentes de tránsito o vehiculares (14%), la cuarta por enfermedades y falta de acceso a una atención sanitaria adecuada (6%), la quinta por hechos violentos o delictivos (5%), finalmente por muerte accidental (2%).



3. A nivel mundial hay 35.3 millones de personas refugiadas, de ellas 41% son menores de 18 años. Las NNA de origen mexicano en condición de refugio son 2 067, 57% (1 177) niñas y niños entre 0 y 11 años, mientras que 43% adolescentes de 12 a 17 años. Más de la mitad (54.2%) de las NNA de México se encuentran en Estados Unidos (ACNUR, 2022).



Niñas, niños y adolescentes MIGRANTES

Datos de Estados Unidos

- 4. Registros de la Oficina de Aduanas y Protección Fronteriza (CPB, 2024) de Estados Unidos, muestran que los encuentros con NNA, en su frontera suroeste, disminuyeron de 155 020 en 2020 a 139 810 en 2023, pasando de 6.5 a 5.7% del total de encuentros.¹**

En 2023, los encuentros con NNA solos o sin compañía representan la mayor parte, 98.2% del total.




- 5. México, Honduras, Guatemala y El Salvador aún concentran la mayor parte de los encuentros con NNA sin compañía, 87.1% en 2023.**

- 6. Estados Unidos en 2023 reportó 18 234 eventos de repatriación de NNA migrantes mexicanas(os).**

73% son adolescentes de 12 a 17 años, 18% acompañadas(os) y 82% sin acompañamiento.

27% son niñas y niños menores de 12 años, de ellos la mayoría (97%) en condición de acompañamiento.

¹ Las cifras corresponden a años fiscales de Estados Unidos.



Niñas, niños y adolescentes MIGRANTES

Datos en México

7. En México, en 2023, se registraron 13 660 eventos de presentación ante el Instituto Nacional de Migración (INM) de NNA en situación migratoria irregular, 54% hombres y 46% mujeres.

80 951 (72%) eran niñas y niños de 0 a 11 años, las(os) adolescentes de 12 a 17 años fueron 32 103 (28%).

Los principales países de origen de los NNA en situación migratoria irregular fueron Honduras, Venezuela y Guatemala (53%).

8. México en 2023 reportó 6 548 eventos de retorno asistido de NNA, 63% (4 137) fueron adolescentes de 12 a 17 años y 37% (2 342) niñas(os) de 0 a 11 años.

De las(os) adolescentes, 31% (1 265) fueron mujeres y 69% (2 872) hombres.

De las(os) niños, 45% (1 077) fueron niñas y 55% (1 334) niños.

9. En 2023, 33 572 NNA solicitaron refugio a México, 1 394 (4%) se encontraban sin compañía de sus padres o tutores y 32 572 (96%) acompañados. Honduras, Brasil, Chile, fueron las principales nacionalidades de los solicitantes de refugio.²

² Comisión Mexicana de Ayuda a Refugiados (Comar), series estadísticas 2023.

Fuentes: Comisión Mexicana de Ayuda a Refugiados (COMAR), series estadísticas 2023; Organización Internacional para las Migraciones (OIM), Proyecto Migrantes Desaparecidos, serie de datos; United Nations Department of Economic and Social Affairs, Population Division (2020). International Migrant Stock 2020; Alto Comisionado de las Naciones Unidas para los Refugiados (ACNUR), 2022; Unidad de Política Migratoria, Registro e Identidad de Personas (UPMRIP), con base en los Boletines estadísticos anuales; y U.S. Customs and Border Protection, Southwest Land Border Encounters, 2024.



GOBERNACIÓN
SECRETARÍA DE GOBERNACIÓN



CONAPO
CONSEJO NACIONAL DE POBLACIÓN