

INFORME DE SEGURIDAD

MARTES 30 DE ABRIL 2024



GOBIERNO DE
MÉXICO

SEDENA
SECRETARÍA DE LA
DEFENSA NACIONAL

SEGURIDAD
SECRETARÍA DE SEGURIDAD
Y PROTECCIÓN CIUDADANA

MARINA
SECRETARÍA DE MARINA



GN
GUARDIA
NACIONAL

Esfuerzo Integral de las Dependencias del Gabinete de Seguridad

Efectivo desplegado en el Territorio Nacional

Dependencias



Efectivos

132,612 Guardia Nacional
148,597 Fuerzas Armadas
281,209 Total

Vehículos
29,110

Aeronaves
412

Buques
70

Periodo: del 16 al 29 Abr. 2024

Despliegue Nacional Guardia Nacional y FF.AA.

Misiones
(Del 16 al 29 Abr. 2024)

MISIONES

PERSONAL



14
Misiones

Personal
281,209



G.N.

EJÉRCITO

F.A.M.

SEMAR



Apoyos de Seguridad brindados (Del 16 al 29 Abr. 2024)

Apoyo en
Búsqueda
de
Personas



22
Apoyos

8
Estados

342
Efectivos

19
Binomios Caninos

Sría. de
Agricultura
y
Desarrollo
Rural

Seguridad en el
traslado de
fertilizantes



44,205
Toneladas

1,055
Viajes

12,660
Efectivos

Reclusorios

Traslado
Internos de



22
Traslados

26
Internos

1,917
Efectivos

Apoyos de Seguridad brindados (Del 16 al 29 Abr. 2024)

Carreteras

10 Estados con mayor incidencia de robo



3,982 Efectivos

1,582 Vehículos

15,135 Operaciones

Aduanas

Fronterizas e interiores



4,444 Efectivos

21 Fronterizas

11 Interiores

Aeropuertos

Aeropuertos y aeródromos



15,585 Operaciones de revisión

76 Aeropuertos

27 Aeródromos

518 Efectivos

Armas de fuego y cargadores

(Del 16 al 29 Abr. 2024)



Armas de fuego

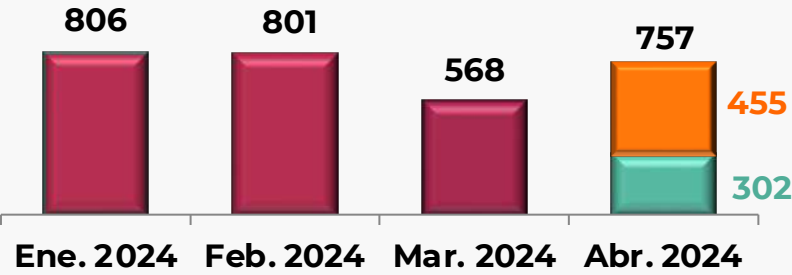


16 al 29 Abr. 2024

455

Abril

757



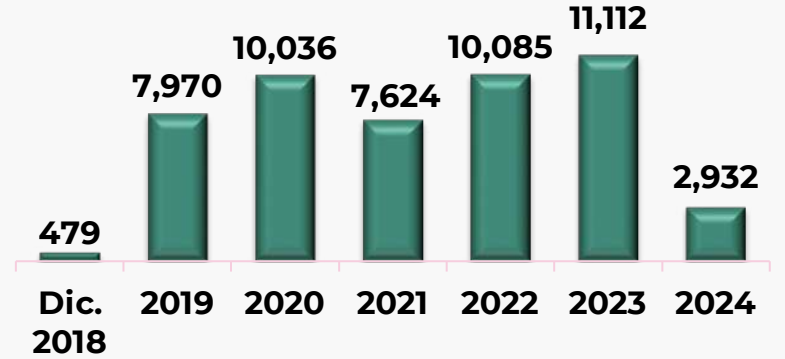
Periodo 16 al 29 Abr. 2024.

2024

2,932

1 Dic. 2018 al 29 Abr. 2024

50,238

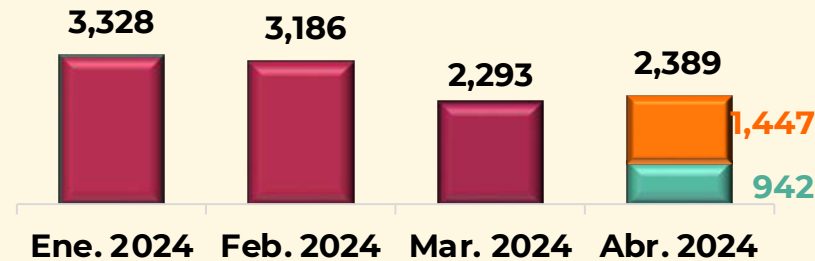


16 al 29 Abr. 2024

1,447

Abril

2,389



Periodo 16 al 29 Abr. 2024.



Cargadores

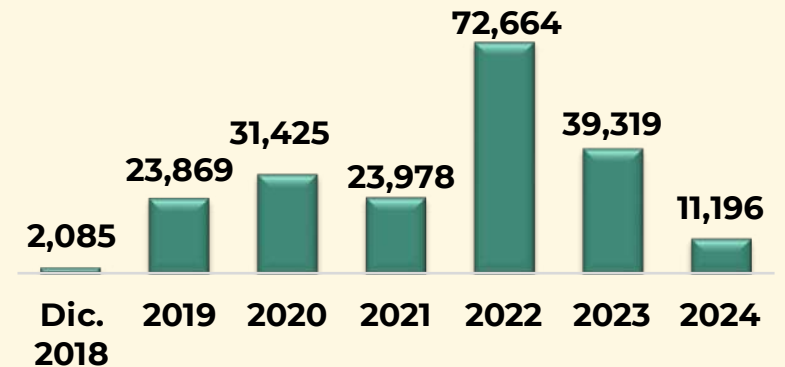


2024

11,196

1 Dic. 2018 al 29 Abr. 2024

204,536



Granadas y cartuchos

(Del 16 al 29 Abr. 2024)

16 al 29 Abr.
2024

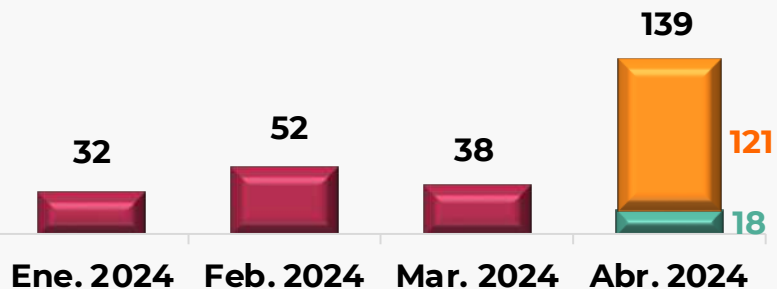
121

Abril

139



Granadas



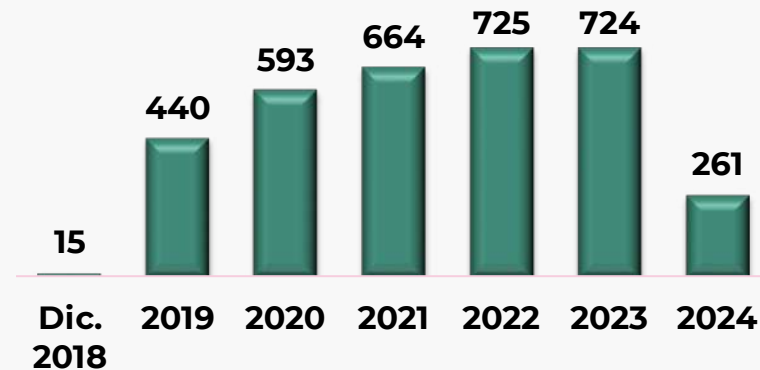
Periodo 16 al 29 Abr. 2024.

2024

261

1 Dic. 2018 al
29 Abr. 2024

3,422



16 al 29 Abr.
2024

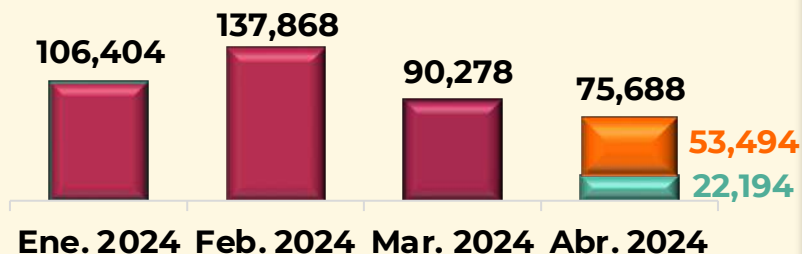
53,494

Abril

75,688



Cartuchos



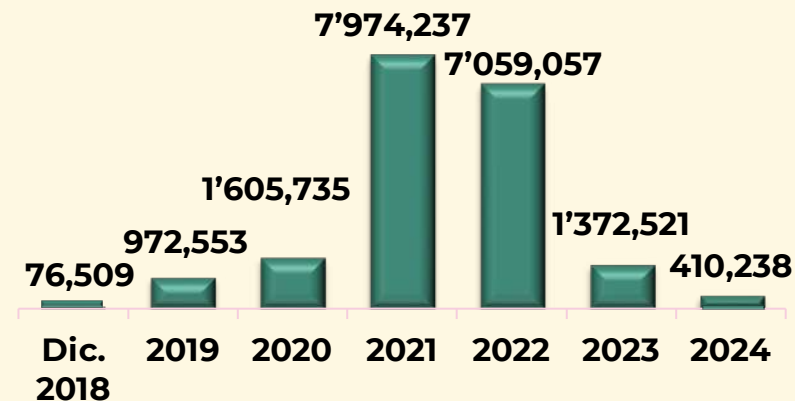
Periodo 16 al 29 Abr. 2024.

2024

410,238

1 Dic. 2018 al
29 Abr. 2024

19'470,850



Detenidos y vehículos

(Del 16 al 29 Abr. 2024)

16 al 29 Abr.
2024
682

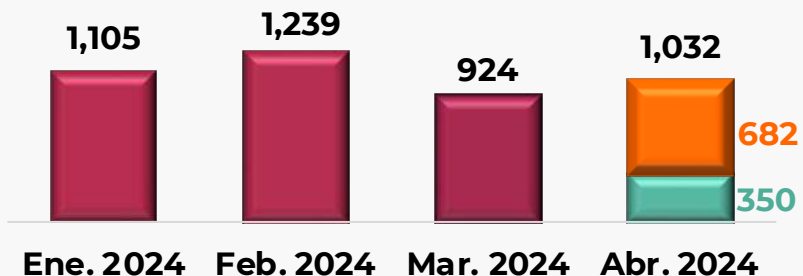
Abril
1,032



Detenidos

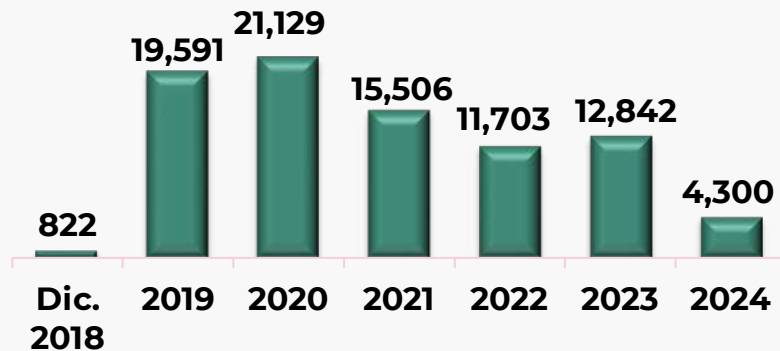
2024
4,300

1 Dic. 2018 al
29 Abr. 2024
85,893



Ene. 2024 Feb. 2024 Mar. 2024 Abr. 2024

Periodo 16 al 29 Abr. 2024.



Dic. 2018 2019 2020 2021 2022 2023 2024

16 al 29 Abr.
2024
507

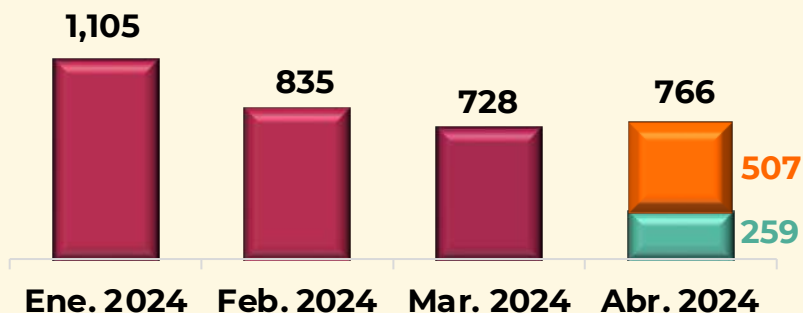
Abril
766



Vehículos

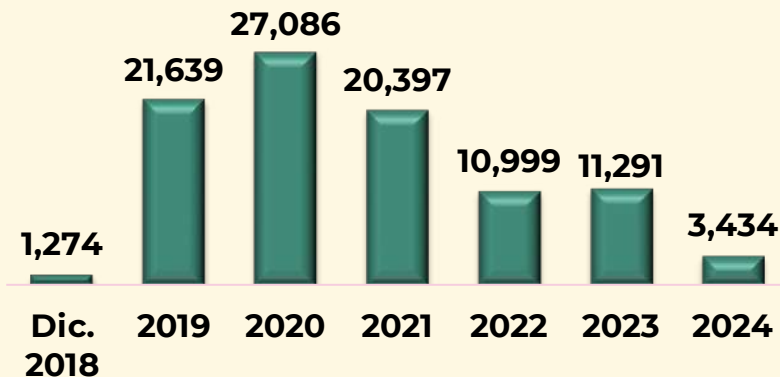
2024
3,434

1 Dic. 2018 al
29 Abr. 2024
96,120



Ene. 2024 Feb. 2024 Mar. 2024 Abr. 2024

Periodo 16 al 29 Abr. 2024.



Dic. 2018 2019 2020 2021 2022 2023 2024

Fentanilo y metanfetamina

(Del 16 al 29 Abr. 2024)

16 al 29 Abr.
2024

0.079 kg

Abril

0.080 kg



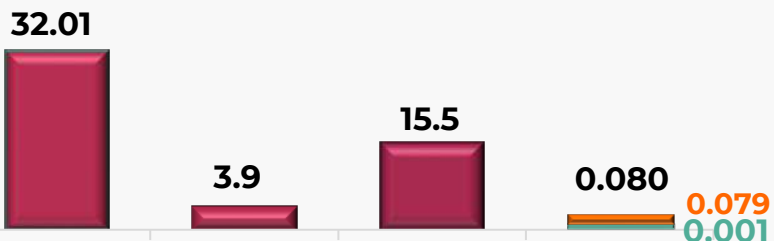
Fentanilo

2024

51.5 kg

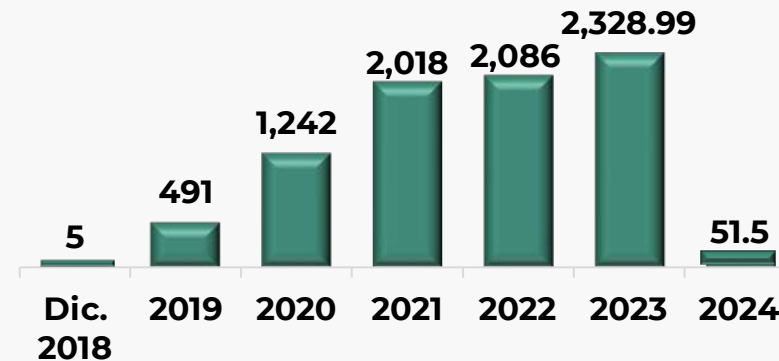
1 Dic. 2018 al
29 Abr. 2024

8,222.5 kg



Ene. 2024 Feb. 2024 Mar. 2024 Abr. 2024

Periodo 16 al 29 Abr. 2024.



16 al 29 Abr.
2024

27,160.6 kg

Abril

30,542 kg



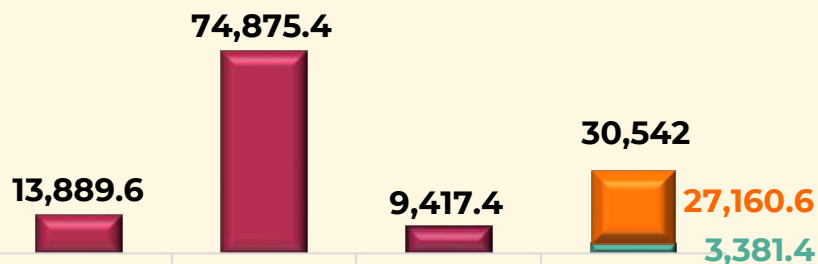
Metanfetamina

2024

128,724.4 kg

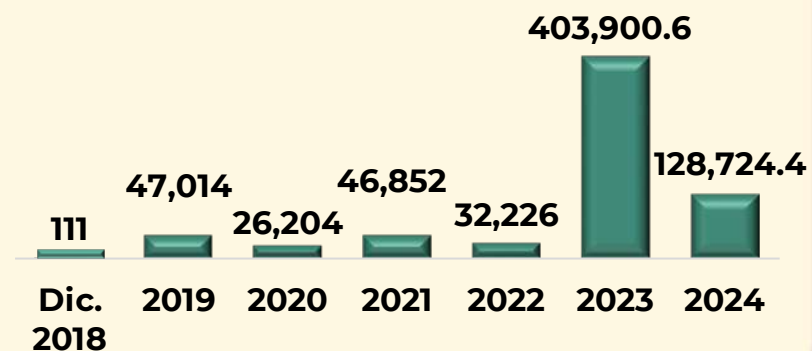
1 Dic. 2018 al
29 Abr. 2024

685,032 kg



Ene. 2024 Feb. 2024 Mar. 2024 Abr. 2024

Periodo 16 al 29 Abr. 2024.



Cocaína y mariguana

(Del 16 al 29 Abr. 2024)



Cocaína

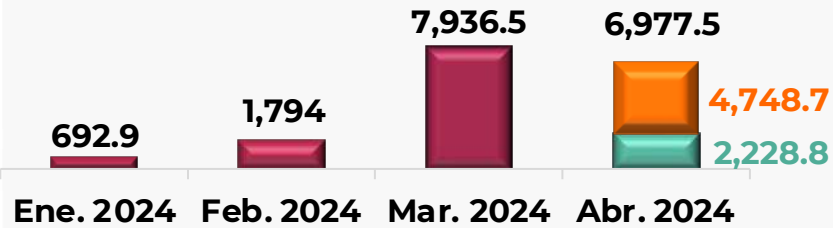


16 al 29 Abr. 2024

4,748.7 kg

Abril

6,977.5 kg



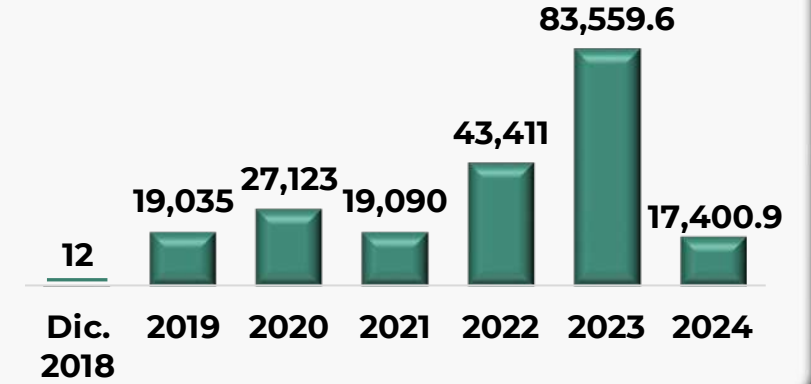
Periodo 16 al 29 Abr. 2024.

2024

17,400.9 kg

1 Dic. 2018 al 29 Abr. 2024

209,631.5 kg



16 al 29 Abr. 2024

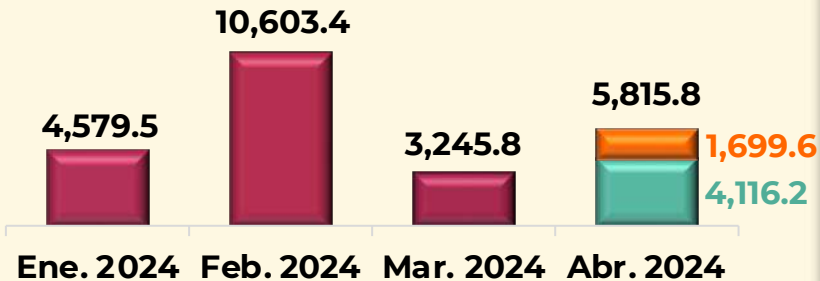
1,699.6 kg

Abril

5,815.8 kg



Mariguana



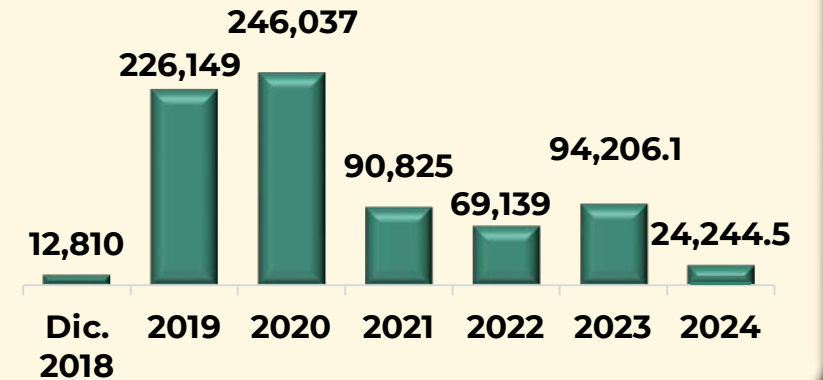
Periodo 16 al 29 Abr. 2024.

2024

24,244.5 kg

1 Dic. 2018 al 29 Abr. 2024

763,410.6 kg



Moneda nacional y dólares americanos

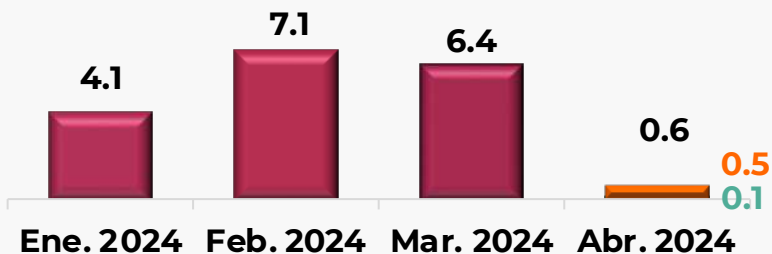
(Del 16 al 29 Abr. 2024)

16 al 29 Abr. 2024

\$0.5 MDP.

Abril

\$0.6 MDP.



Periodo 16 al 29 Abr. 2024.



Moneda Nacional

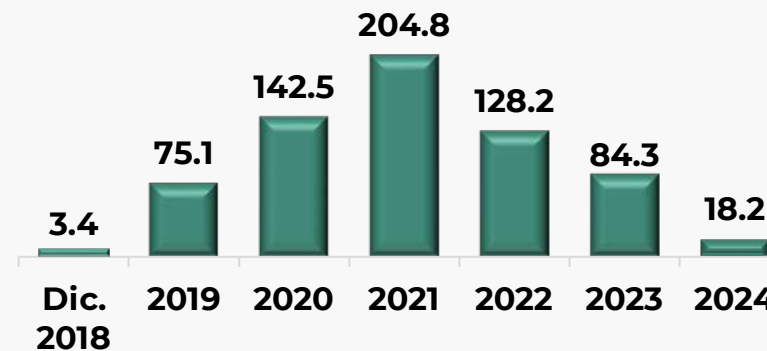


2024

\$18.2 MDP.

1 Dic. 2018 al 29 Abr. 2024

\$656.5 MDP.

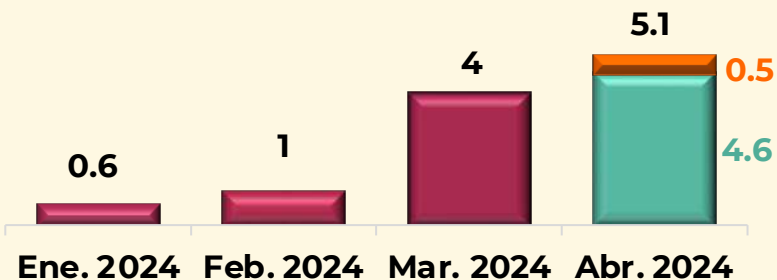


16 al 29 Abr. 2024

0.5 MDD.

Abril

5.1 MDD.



Periodo 16 al 29 Abr. 2024.



Dólares Americanos

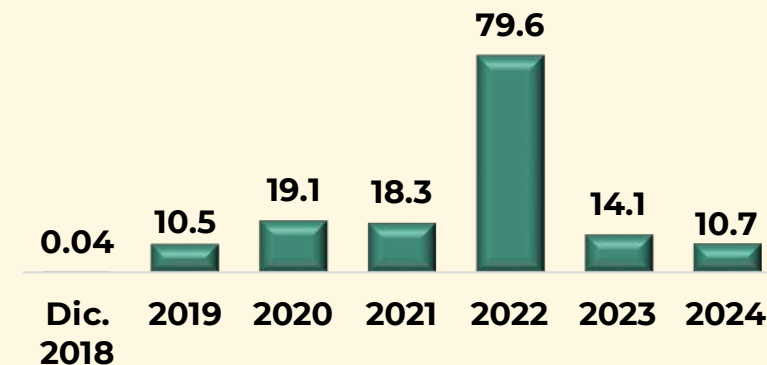


2024

10.7 MDD.

1 Dic. 2018 al 29 Abr. 2024

152.3 MDD.



Erradicación Mariguana

(Del 16 al 29 Abr. 2024)

16 al 29 Abr. 2024

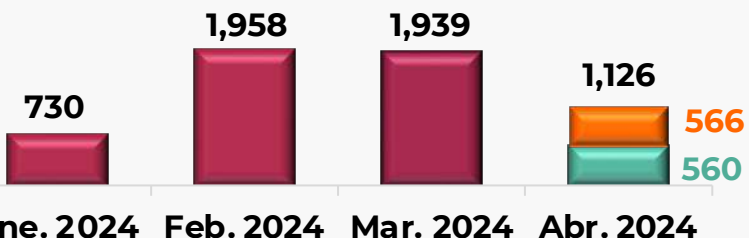
566 Ptíos.

Abril

1,126 Ptíos.



Plantíos



Ene. 2024 Feb. 2024 Mar. 2024 Abr. 2024

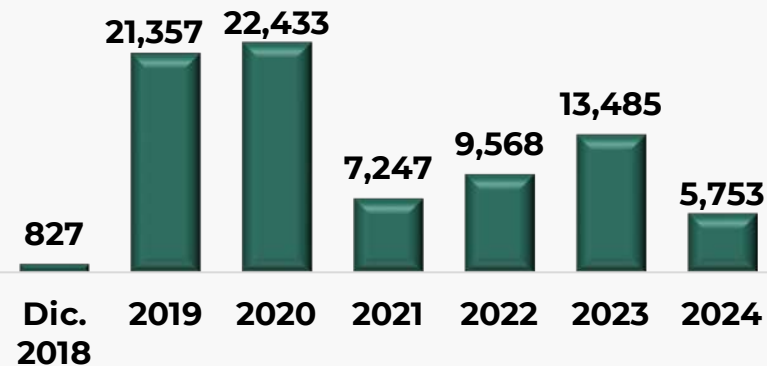
Periodo 16 al 29 Abr. 2024.

2024

5,753 Ptíos.

1 Dic. 2018 al 29 Abr. 2024

80,670 Ptíos.



16 al 29 Abr. 2024

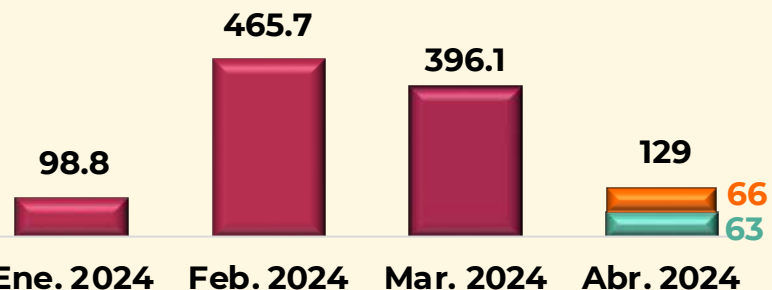

66 Has.

Abril

129 Has.



Hectáreas



Ene. 2024 Feb. 2024 Mar. 2024 Abr. 2024

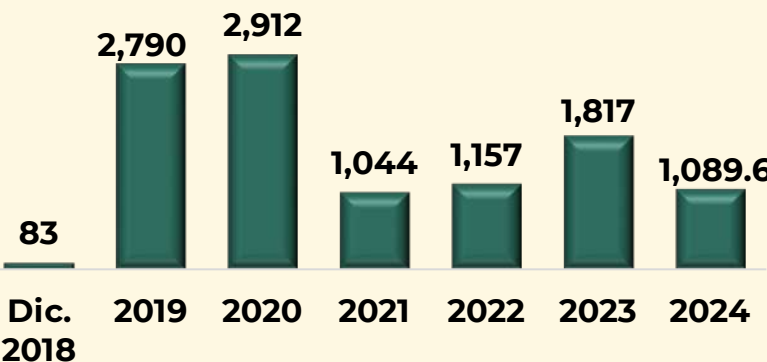
Periodo 16 al 29 Abr. 2024.

2024

1,089.6 Has.

1 Dic. 2018 al 29 Abr. 2024

10,892.6 Has.



Erradicación Amapola

(Del 16 al 29 Abr. 2024)



Plantíos

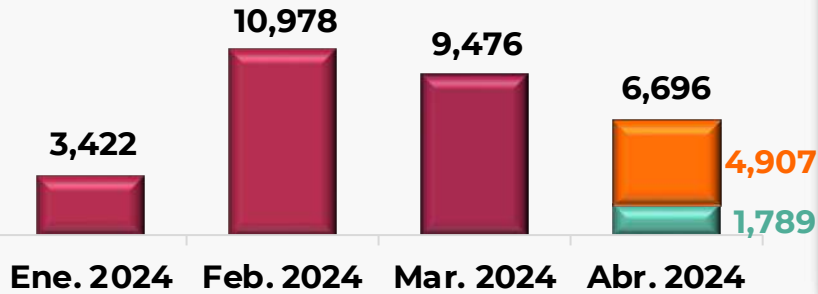


16 al 29 Abr. 2024

4,907 Ptíos.

Abril

6,696 Ptíos.



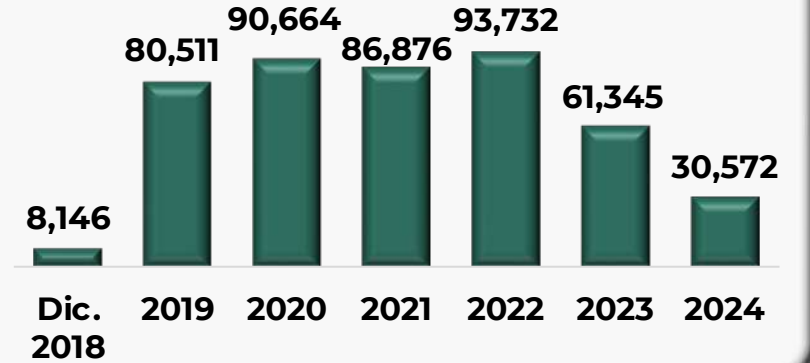
Periodo 16 al 29 Abr. 2024.

2024

30,572 Ptíos.

1 Dic. 2018 al 29 Abr. 2024

451,846 Ptíos.



16 al 29 Abr. 2024

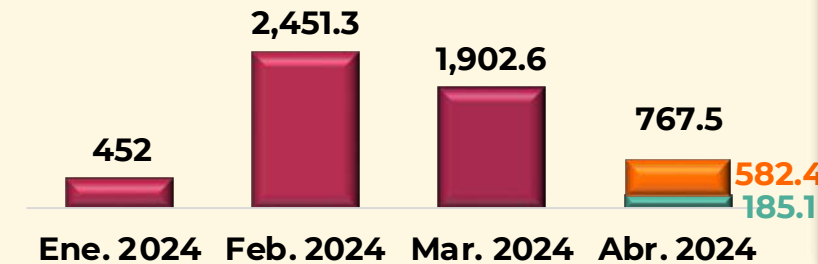
582.4 Has.

Abril

767.5 Has.



Hectáreas



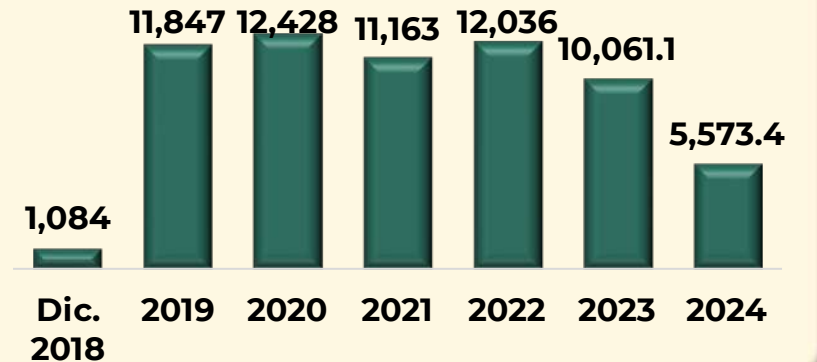
Periodo 16 al 29 Abr. 2024.

2024

5,573.4 Has.

1 Dic. 2018 al 29 Abr. 2024

64,192.5 Has.



Aseguramiento de Laboratorios Clandestinos de Metanfetamina (Del 16 al 29 Abr. 2024)

Del 16 al 29 Abr. 2024
19 laboratorios

Cantidad	Resultados
26.68	Tons. de Metanfetamina
73.20	Tons. de sustancias químicas

Del 1 Dic. 2018 al 29 Abr. 2024
2,500 laboratorios

Cantidad	Resultados
659.73	Tons. de Metanfetamina
3,396.25	Tons. de sustancias químicas

Se evitó la producción de
65.22 Tons.
de metanfetamina

**Más de
16,241 MDP**

Afectación económica para
la delincuencia organizada



Se evitó la producción de
8,514.03 Tons.
de metanfetamina

**Más de 2 Billones
de pesos**

Afectación económica para
la delincuencia organizada

Estrategia para el fortalecimiento de las aduanas y puertos

(Del 16 al 29 Abr. 2024)



7,695
Efectivos

Resultados

Armas de fuego 7	Detenidos 37	kg Mariguana 6	Moneda nacional Docs. por cobrar 2'000,000
Cargadores 211	Vehículos terrestres 44	kg Psicotrópicos 2	Bolívares venezolanos 2'726,071
Cartuchos 1,939	kg Cocaína 764	USD en Docs. por cobrar 4'178,519	Material combinado con Cocaína 14.6 Tons.
Eslabones para cartuchos 5,000	Kg Metanfetamina 6.5	Dólares americanos 22,090	

Del 16 al 29 Abr. 2024

\$ 33,999 MDP

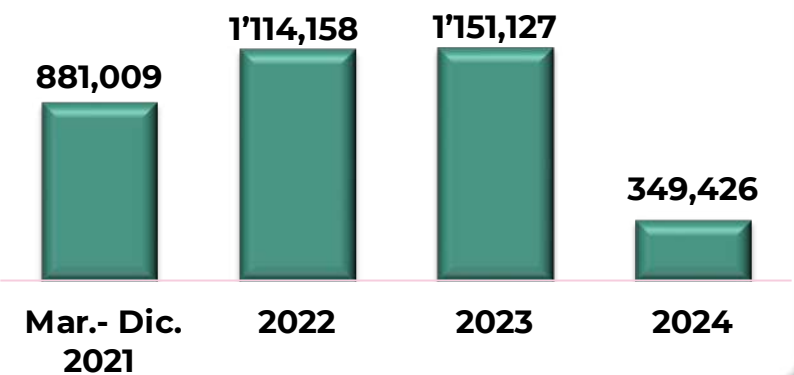
Abril 2024

\$ 82,166 MDP



2024
\$ 349,426 MDP

1 Mar. 2021 al 29 Abr. 2024
\$ 3.49 BDP



Contrabando de hidrocarburo asegurado por aduanas SEDENA 2021- 2024

Nvo. Laredo

Litros Hidrocarburo

37'234,416



Transporte

539 carrotanques



Matamoros

Litros Hidrocarburo

2'512,709



Transporte

7 carrotanques
44 autotanques



Reynosa

Litros Hidrocarburo

1'287,245



Transporte

90 autotanques



Órganos involucrados
Importadores
Agentes aduanales
Agencias aduanales

Matamoros destaca en abril

27
autotanques por confirmar

Sustancias
motivan contrabando

- **Metanol**
- **Nafta**
- **Gasóleo**
- **Éter**

Abril 2024

642,438

3'164,412

642,438

Ene.

Feb.

Mar.

Abr.

2024



2024

3'806,850

36'468,873

**1 Mar. 2021 al
29 Abr. 2024**

41'034,370

137,856

620,791

3'806,850

2021

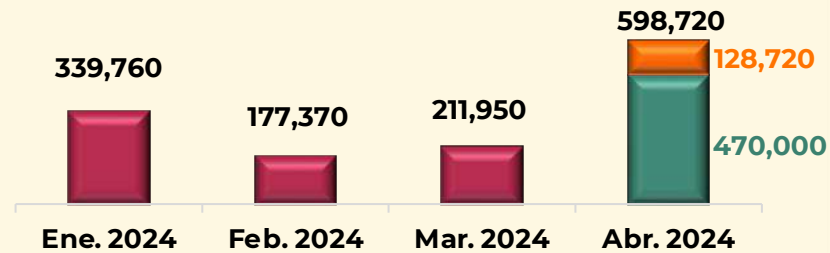
2022

2023

2024

Operaciones para el combate al mercado ilícito de combustibles en los estados fronterizos (Baja California, Sonora, Chihuahua, Coahuila, Nuevo León y Tamaulipas)

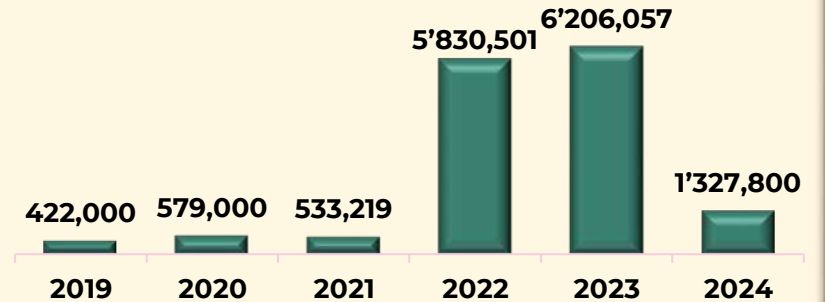
Resultados (Del 16 al 29 Abr. 2024)



Periodo 16 al 29 Abr. 2024



Litros Hidrocarburo



Operaciones para el combate al mercado ilícito de combustibles

(Vigilancia en ductos de PEMEX)

Resultados Esfuerzo Nacional
(Del 16 al 29 Abr. 2024)



Estrategia Nacional de Seguridad Pública

Afectación a grupos delictivos por inteligencia

(Del 16 al 29 Abr. 2024)



1 detenido

Cártel del Pacífico

- 1 Guanajuato

9 detenidos

C.J.N.G.

- 1 Michoacán
- 7 Tabasco
- 1 Jalisco

1 detenido

Nuevo Cártel de Juárez

- 1 Jalisco

6 detenidos

3 Células independientes

- 3 Cd. de México
- 3 Michoacán

Afectación a grupos delictivos

17

Detenidos

3

Grupos delictivos

3

Células Independientes

**7 estados aportan
56% de HVDO**



- Guanajuato
- México
- Baja California
- Chihuahua
- Jalisco
- Michoacán
- Guerrero

Tendencia



Equipos de Trabajo Interinstitucional (ETI) (Del 16 al 29 Abr. 2024)



Dependencias

Ejército Mexicano

SEMAR

Guardia Nacional

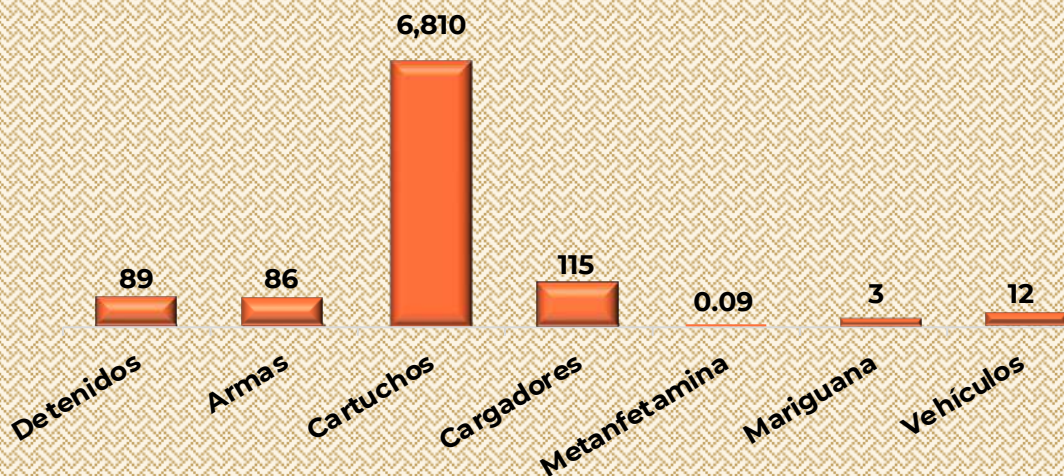
S.S.P.C.

CONASE

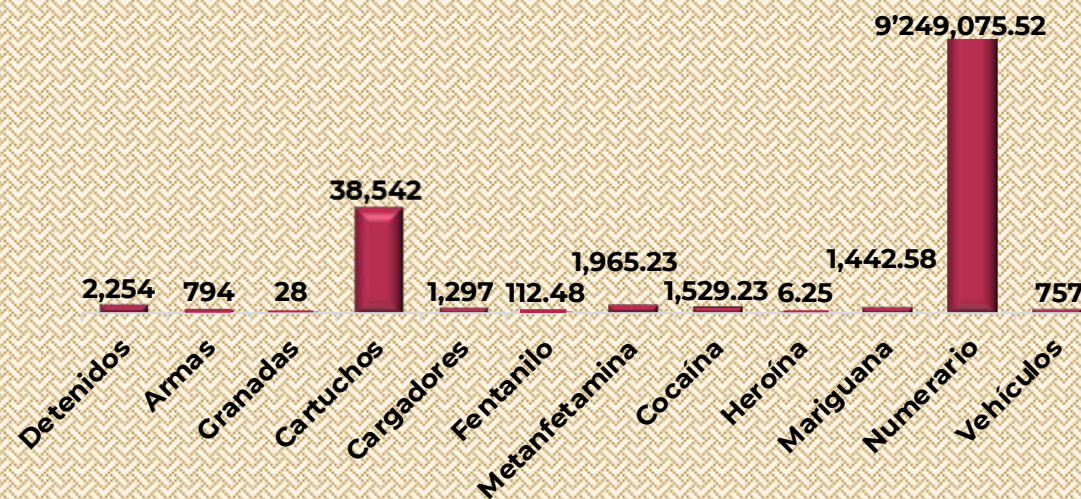
CNI

CONAHO

FGR



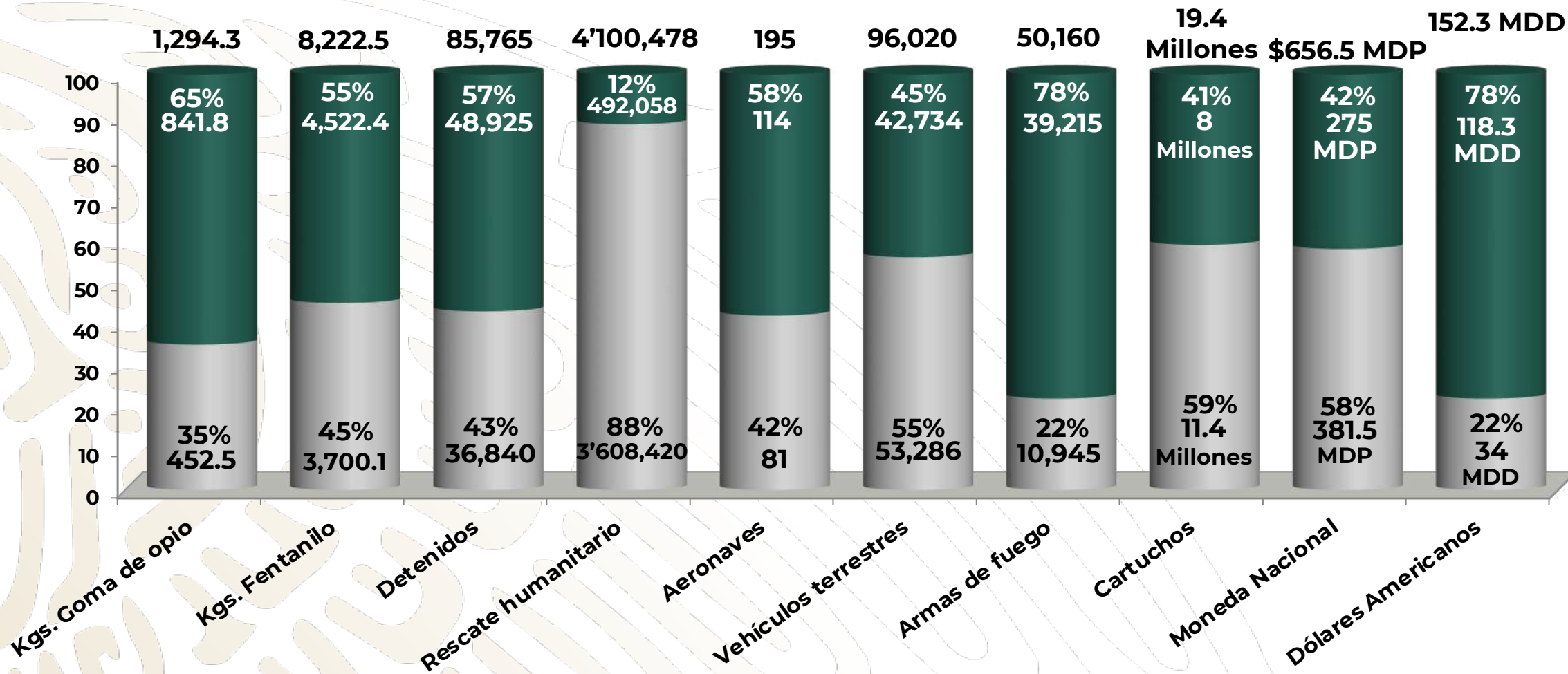
Periodo 16 al 29 de Abr. 2024.



Periodo 17 Jul. 2023 al 29 Abr. 2024.

Resultados del Esfuerzo Nacional con mayor aportación de la G.N.

(1 Jul. 2019 al 29 Abr. 2024)



Aportación al Esfuerzo Nacional

Otras dependencias 53%

Guardia Nacional 47%

Operaciones de Búsqueda y Rescate

(Del 16 al 29 Abr. 2024)

16

Operaciones

12

Rescates
diversos

3

Evacuaciones
médicas

1

Accidente
aéreo



Personal
2,129



1

Centro Nacional de Búsqueda y Rescate

4

Centros Regionales de Búsqueda y Rescate Aéreo (SDN)

33

Estaciones Navales de Búsqueda, Rescate y Vigilancia Marítima

30

Subcentros Coordinadores de Búsqueda y Rescate Aéreo (SAR-SDN)

1

Equipo de Búsqueda y Rescate Urbano en CDMX (USAR-MARINA)

Atención a desastres

Plan DN-III-E, Plan GN-A y Plan Marina

(Del 16 al 29 Abr. 2024)

94 eventos atendidos

Personal **5,301**



3 Sismos



4 Explosiones



78 Incendios forestales



2 Derrumbes



1 Incendio urbano



5 Accidentes



1 Derrame de Diesel



2,802



299



2,200

Operaciones de Seguridad en el Ferrocarril Interoceánico del Istmo de Tehuantepec

(Del 16 al 29 Abr. 2024)

OBJETIVOS PRIORITARIOS:

Fortalecer el crecimiento económico mediante el crecimiento de la infraestructura productiva y apoyo al desarrollo social.

Apoyar a la población en situación de pobreza extrema y a las instituciones que se dedican a incrementar la biodiversidad y mejoras sustentables.

Proteger, reforzar y difundir la diversidad lingüística y cultural, la memoria y los patrimonios culturales de los pueblos.

Apoyar el rescate de migrantes que transiten por el área de responsabilidad.



2,600 Km diarios patrullados

Destacamentos

18

Estaciones Navales Avanzadas

3



SEGURIDAD A POLOS DE DESARROLLO



OFICINAS ADMINISTRATIVAS CENTRALES CIIT-FIT Y OTROS.



VIGILANCIA A ESTRUCTURA UNIFICADA DE PLATAFORMA LOGÍSTICA CIIT



TRANSPORTE DE PASAJEROS



TRANSPORTE DE CARGA

Personal Seguridad
1,900

Atención Médica de Primer Contacto en Lugares de Difícil Acceso (Del 16 al 29 Abr. 2024)

El objetivo de esta operación es brindar atención médica, servicios generales y pláticas de salud



Personal
850

Personas
Beneficiadas
en el 2024
175,698

Servicios Médicos

- Medicina General
- Enfermería Ginecológica y Obstétrica
- Enfermería en Salud Pública
- Enfermería en Salud Mental
- Odontología General
- Odontopediatría



Golfo de México
(Del 8 al 29 de Abril)

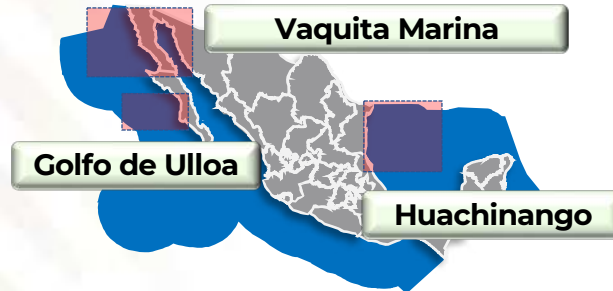
Personas
Beneficiadas
32,730

Pesca ilícita y redes

Vigilancia en el Alto Golfo de California, Golfo de Ulloa y en el Golfo de México en la Frontera con Estados Unidos

(Del 16 al 29 Abr. 2024)

Estas operaciones resultan importantes para evitar sanciones que afectarían la exportación de la flora y fauna de México, por no justificar las acciones de México en la protección a la Vaquita Marina en el Alto Golfo de California, Golfo de Ulloa y la Pesca Ilícita de Huachinango en el Golfo de México.



29

Redes de Pesca aseguradas en el periodo

11,765

Metros de redes de Pesca destruidos en el periodo

5,802 kg

Producto Asegurado







Operaciones

Medios Empleados	Inspecciones
Personal  750	Personas  45
Buques y Embarcaciones  4	Buques  4
Vehículos  12	Embarcaciones Men.  23
Unidades Aéreas  2	Vehículos  13
	Instalación  1

Operación Sargazo 2024

(Del 16 al 29 Abr. 2024)

Medios Empleados

BARREDORAS Y TRACTORES	EMBARCACIONES MENORES	BUQUE SARGACERO COSTERO	BUQUE SARGACERO OCEÁNICO	BARRERAS	BANDAS ANFIBIAS
					
4	22	11	1	8,650 m	8

850



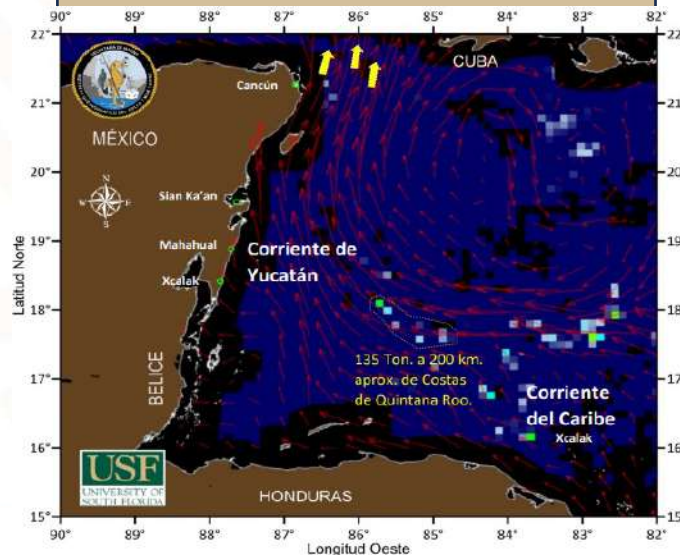
Personal



SEMBRADO DE BARRERAS



MONITOREO



1 DE ABRIL 2024

INICIO DE LA OPERACIÓN "SARGAZO 2024"

3,275

Total Acumulado 2024
(Toneladas)



Resultados positivos con motivo de alertamientos marítimos y trabajos de inteligencia en el Océano Pacífico

(Del 16 al 29 Abr. 2024)

Con apoyo de información de inteligencia, personal, buques y aeronaves se llevó a cabo en un evento, la localización y aseguramiento de 66 bultos que contenían presunta cocaína, los cuales se encontraban balizados al Suroeste de Lázaro Cárdenas.

Aseguramiento marítimo
Lázaro Cárdenas, Michoacán
23 de abril de 2024

112.4 MDD
Afectación económica estimada

MATERIAL ASEGURADO	ASEGURAMIENTO 16 - 29 DE ABRIL	TOTAL ASEGURADO AÑO 2024
INFRACTORES	0	45
COCAINA	3,357 KG	11,475 KG
METANFETAMINA	0	0 KG
EMBARCACIONES	0	15
SEMISUMERGIBLES	0	0
VEHÍCULOS	0	0
COMBUSTIBLE	0 L	24,120 L
MOTORES F/B	0	38



INFORME SOBRE EL SERVICIO A LA POBLACIÓN DE REGULARIZACIÓN DE VEHÍCULOS DE PROCEDENCIA EXTRANJERA



SEGURIDAD

SECRETARÍA DE SEGURIDAD
Y PROTECCIÓN CIUDADANA



**SECRETARIADO
EJECUTIVO**

DEL SISTEMA NACIONAL
DE SEGURIDAD PÚBLICA



REPORTE GENERAL

REGULARIZACIÓN DE VEHÍCULOS DE PROCEDENCIA EXTRANJERA

DEL 19 DE MARZO DE 2022 AL 29 DE ABRIL DE 2024

**2 millones
255 mil 671**

vehículos regularizados

Con lo cual, a la fecha
se han obtenido

**5 mil 639 millones
177 mil 500 pesos**





REPORTE POR ENTIDAD

REGULARIZACIÓN DE VEHÍCULOS DE PROCEDENCIA EXTRANJERA

Entidad federativa	Módulos	Regularizaciones	Recursos obtenidos (aproximado)
Tamaulipas	17	398,273	\$995,682,500
Chihuahua	21	397,483	\$993,707,500
Baja California	10	351,512	\$878,780,000
Sonora	7	194,005	\$485,012,500
Zacatecas	15	179,292	\$448,230,000
Coahuila	17	173,229	\$433,072,500
Michoacán	13	155,486	\$388,715,000
Durango	16	152,819	\$382,047,500
Sinaloa	18	83,585	\$208,962,500
San Luis Potosí	5	81,810	\$204,525,000
Baja California Sur	7	36,221	\$90,552,500
Nuevo León	3	17,079	\$42,697,500
Nayarit	10	14,225	\$35,562,500
Jalisco	2	13,296	\$33,240,000
Hidalgo	8	5,310	\$13,275,000
Puebla*	2	1,642	\$4,105,000
Tlaxcala	1	404	\$1,010,000
TOTAL	172	2,255,671	\$5,639,177,500

Tres estados concentran el **50.9%** del total



Cálculo con base en trámites al 29 de abril de 2024.

*Actualmente Puebla ya no forma parte del Decreto.



17 ESTADOS PARTICIPAN



BAJA CALIFORNIA
GOBIERNO DEL ESTADO



BCSnosUNE
Gobierno de Baja California Sur



CHIHUAHUA
GOBIERNO DEL ESTADO
Juntos Si podemos



Coahuila
Gobierno del Estado



DURANGO
GOBIERNO DEL ESTADO



HIDALGO
PRIMERO EL PUEBLO
— 2021-2026 —



TLAXCALA
UNA NUEVA HISTORIA



Zacatecas
GOBIERNO DEL ESTADO
2021-2027



NUEVO LEÓN
EL GOBIERNO DEL
NUEVO LEÓN



Nayarit
HONESTIDAD Y COMPROMISO



POTOSÍ
PARA LOS POTOSINOS
GOBIERNO DEL ESTADO



Gobierno de Puebla
Donde Nacimos, Queremos Vivir.



SINALOA
GOBIERNO DEL ESTADO



Gobierno del Estado de Sonora



Tamaulipas
Gobierno del Estado



Jalisco
GOBIERNO DEL ESTADO



Gobierno de Michoacán
HONESTIDAD Y TRABAJO



**El servicio a la
población concluye
el 30 de septiembre
de 2024**





INFORME DE PRELIBERACIONES Y AMNISTÍAS



SEGURIDAD
SECRETARÍA DE SEGURIDAD
Y PROTECCIÓN CIUDADANA

GOBERNACIÓN
SECRETARÍA DE GOBERNACIÓN



**PREVENCIÓN Y
READAPTACIÓN
SOCIAL**

PRELIBERACIONES

De **julio de 2022**
al **29 de abril de 2024**
obtuvieron su libertad

8 mil 859

personas



433

mujeres



401

con enfermedades
crónico-degenerativas



313

adultos
mayores



144

indígenas



51

extranjeras



7,517

que cumplieron con
los requisitos de ley*

BENEFICIOS POR AMNISTÍA

De **2021 a la fecha** se otorgaron:

371 libertades por amnistía*

125

Mujeres

246

Hombres

Del total, **34 son indígenas**



53 resoluciones positivas de la Comisión de Amnistía se encuentran en estudio para su confirmación por un juez competente.



SESIONES GABINETE DE SEGURIDAD



GOBIERNO DE
MÉXICO

SEGURIDAD

SECRETARÍA DE SEGURIDAD
Y PROTECCIÓN CIUDADANA



SESIONES

MES	2018	2019	2020	2021	2022	2023	2024
Enero	0	22	22	20	21	20	22
Febrero	0	20	20	20	20	20	18
Marzo	0	21	22	23	23	23	19
Abril	0	20	24	20	18	18	22
Mayo	0	23	21	21	21	23	
Junio	0	20	22	22	22	22	
Julio	0	23	23	21	20	21	
Agosto	0	22	21	21	23	23	
Septiembre	0	20	20	18	20	19	
Octubre	0	23	22	21	21	22	
Noviembre	0	20	20	17	21	18	
Diciembre	19	19	21	21	21	17	
	19	253	258	245	251	246	81

**TOTAL:
1,353***



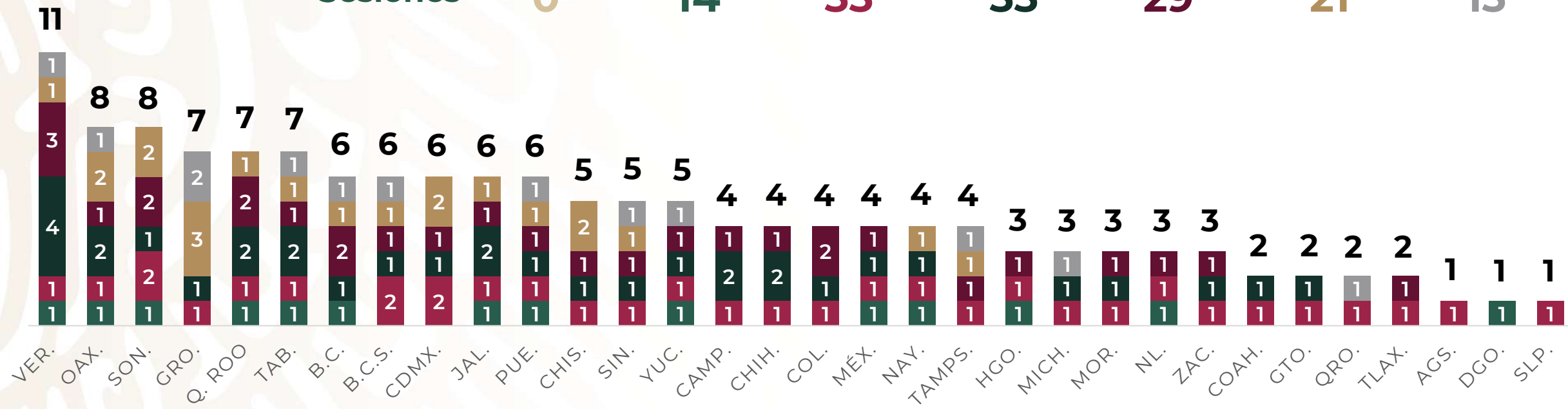
*Periodo: 3 de diciembre de 2018 al 30 de abril de 2024



SESIONES ITINERANTES

Año **2018** **2019** **2020** **2021** **2022** **2023** **2024**

Sesiones 0 14 33 33 29 21 13



Total de sesiones: 1,353*

Total de sesiones itinerantes: 143



*Periodo: 3 de diciembre de 2018 al 30 de abril de 2024



FUERO COMÚN ROBO TOTAL



El robo **ha bajado** durante este gobierno, según el reporte de las fiscalías estatales.

En marzo se **redujo 31.2%** en comparación con diciembre de 2018.

El de 2024 es el **marzo más bajo** desde que se tiene registro.

Tipos de robo

- A casa habitación
- De vehículo automotor
- A transportista
- A transeúnte
- En transporte público colectivo e individual
- En transporte individual
- De autopartes
- A institución bancaria
- A negocio
- De ganado
- De maquinaria
- Otros robos

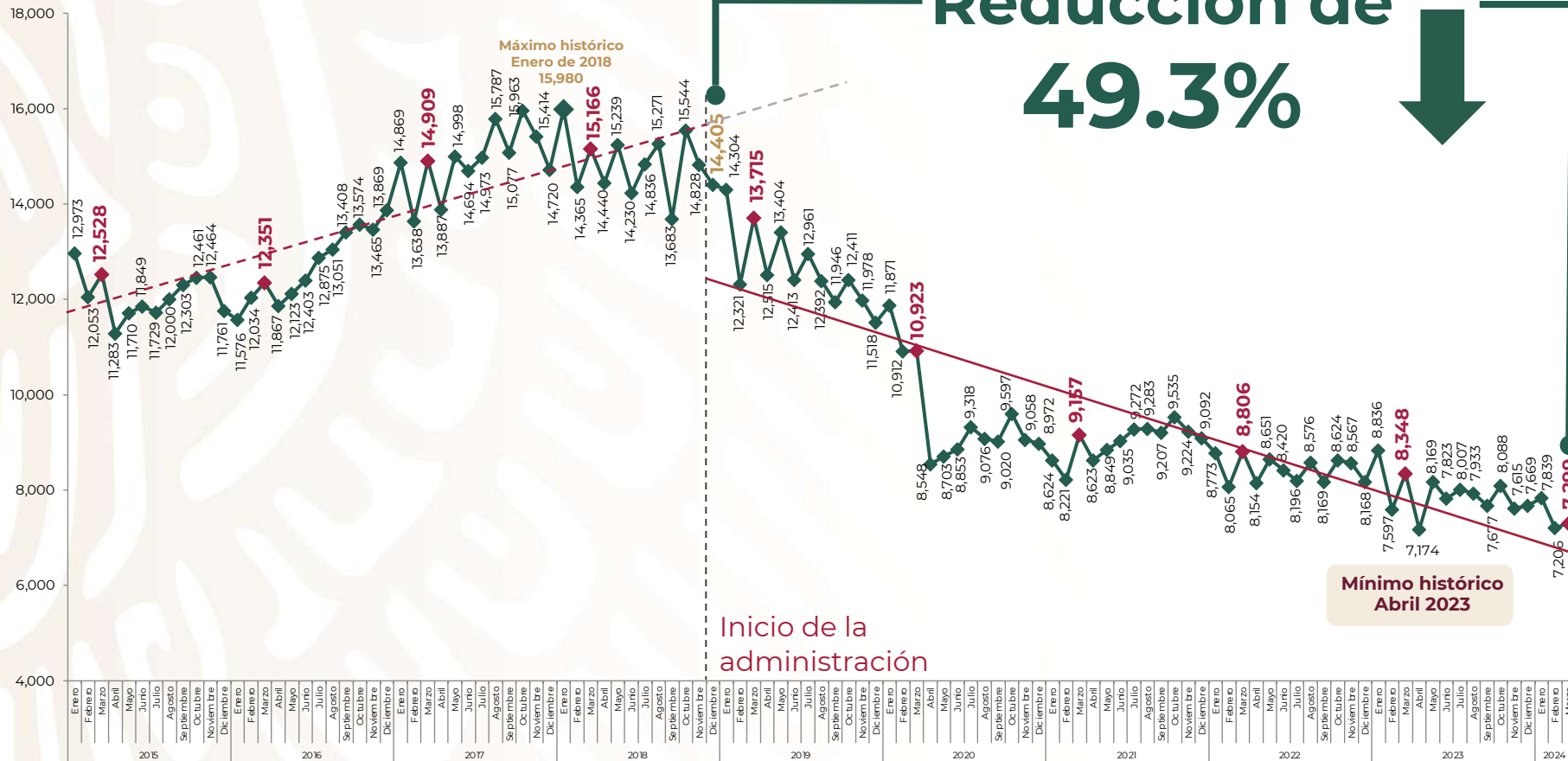


Enero 2015 – marzo 2024

Fuente: SESNSP con información reportada por las procuradurías o fiscalías de las 32 entidades federativas.



FUERO COMÚN ROBO DE VEHÍCULO AUTOMOTOR



Durante esta administración el robo de vehículo automotor ha venido claramente **a la baja.**

Es el marzo con **el índice más bajo** desde que se tiene registro.



Enero 2015 – marzo 2024

Fuente: SESNSP con información reportada por las procuradurías o fiscalías de las 32 entidades federativas.



FUERO COMÚN FEMINICIDIO



En marzo de 2024, el feminicidio **bajó 29.7%** respecto a diciembre de 2018.

Seguimos intensificando las acciones de prevención, persecución y sanción de la violencia feminicida.



Enero 2015 – marzo 2024

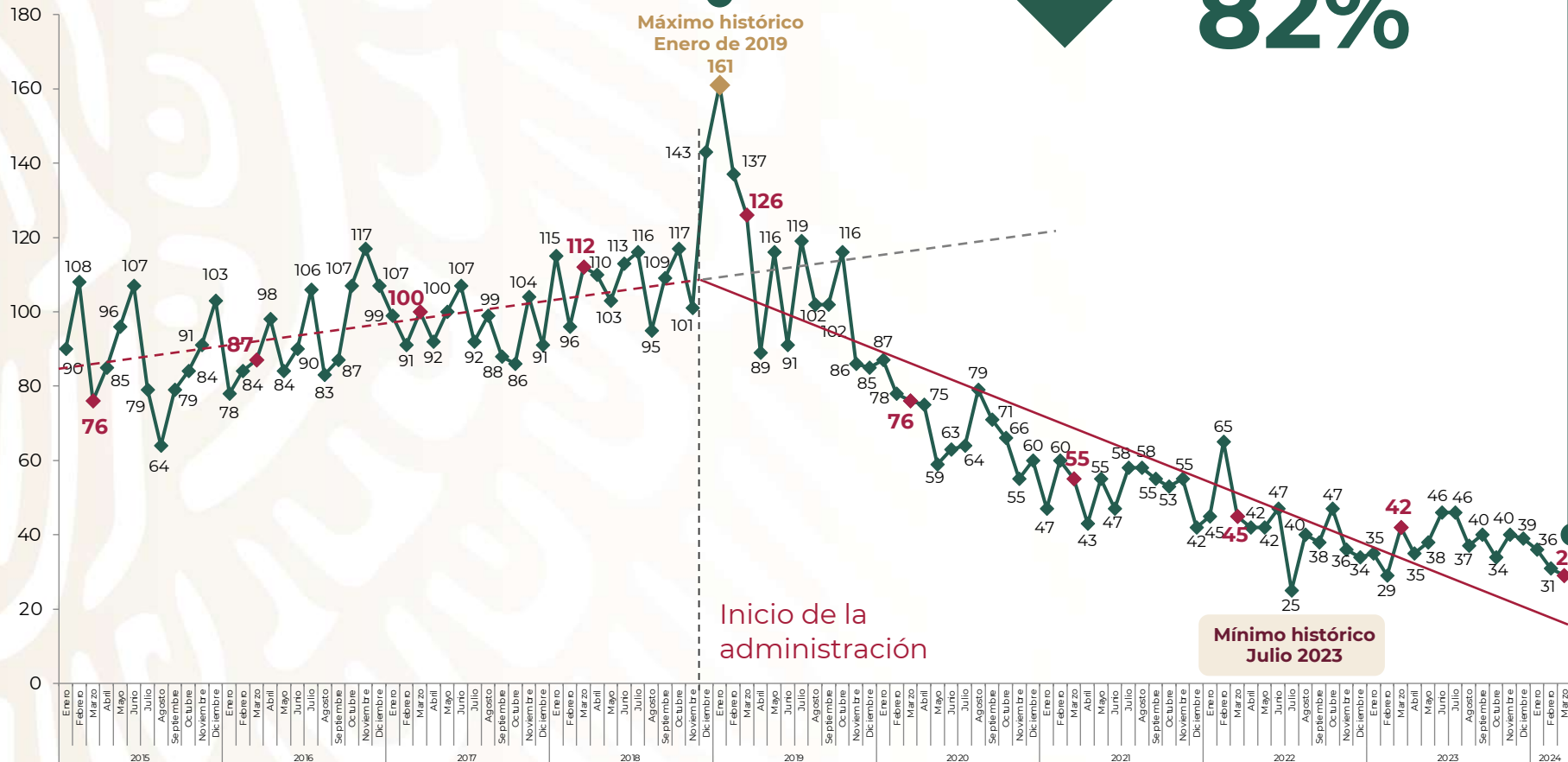
Fuente: SESNSP con información reportada por las procuradurías o fiscalías de las 32 entidades federativas.



FUERO COMÚN SECUESTRO

Disminuye 82%

En marzo el secuestro **disminuyó 82%** en relación con enero de 2019, al pasar de 161 delitos a 29. El de 2024 es el **marzo más bajo** desde que se tiene registro.



Enero 2015 – marzo 2024

Fuente: SESNSP con información reportada por las procuradurías o fiscalías de las 32 entidades federativas.



ROBO DE HIDROCARBUROS

Desvío de miles de barriles al día por mercado ilícito de combustible

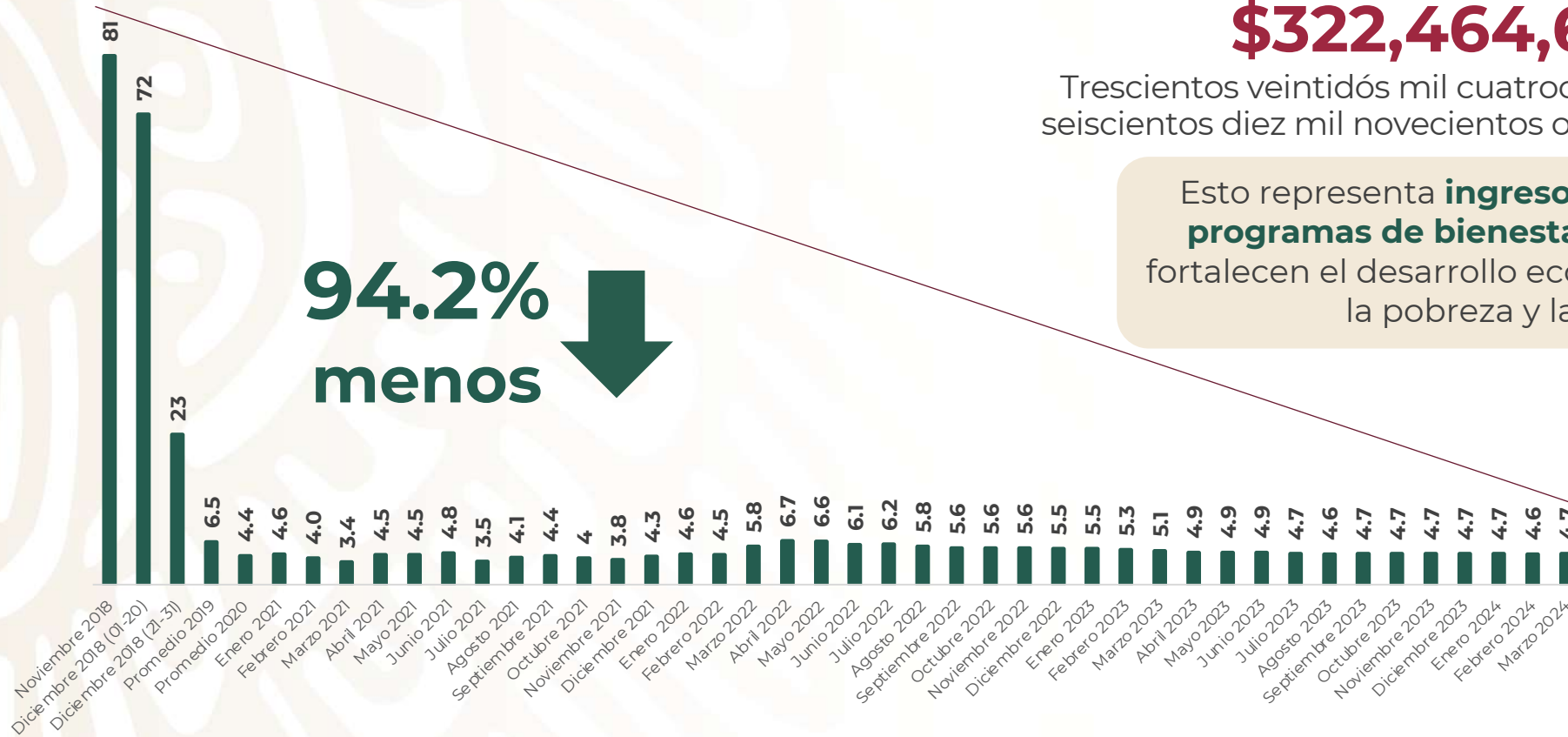
Ahorro estimado del 1 de diciembre de 2018 al 31 de marzo de 2024:

\$322,464,610,989.60

Trescientos veintidós mil cuatrocientos sesenta y cuatro millones seiscientos diez mil novecientos ochenta y nueve pesos 60/100 M.N.

Esto representa **ingresos que son utilizados en programas de bienestar y obras públicas** que fortalecen el desarrollo económico y la reducción de la pobreza y la desigualdad.

94.2% menos

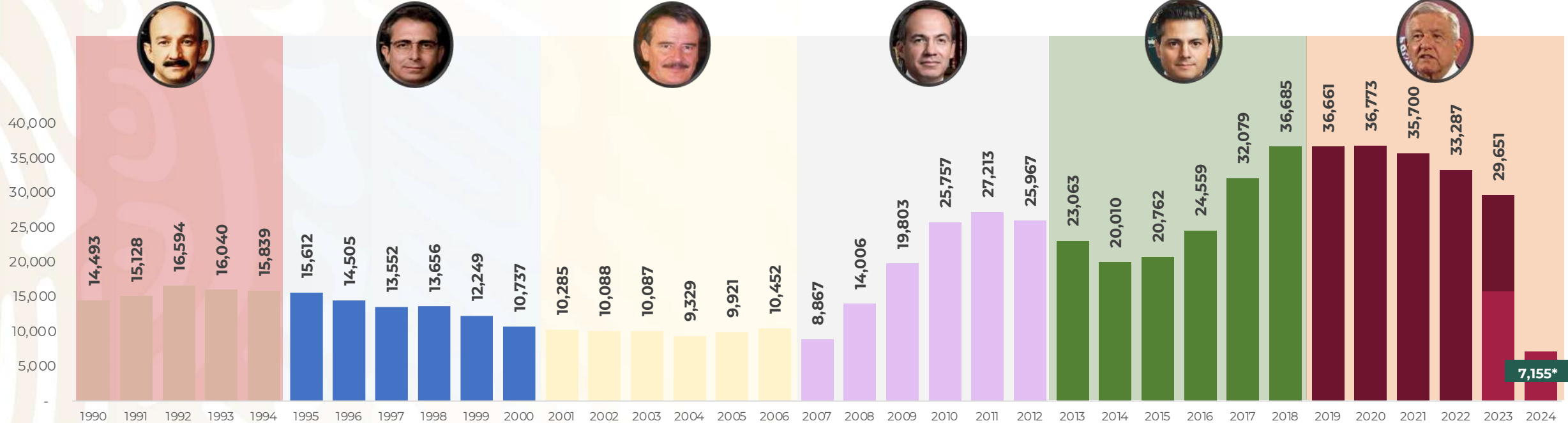


Fuente: Petróleos Mexicanos (PEMEX) *Reporte diario del desvío de hidrocarburos. Con fecha de actualización al 31 de marzo de 2024.



COMPARATIVA DE HOMICIDIOS

1990-2024



Variación
1990 vs 1994



9.2%

Variación
1995 vs 2000



-31.2%

Variación
2001 vs 2006



1.6%

Variación
2007 vs 2012



192.8%

Variación
2013 vs 2018



59%

Variación
2018 vs 2024



-22%

NOTA: De 1990 a 2022 se tomaron los registros de defunciones por homicidio del INEGI. Para 2023 se tomaron datos del primer semestre de INEGI 15,082 víctimas de homicidio doloso, para el segundo semestre se emplearon datos del SESNSP 14,569 víctimas de homicidio doloso, para un total de 29,651. La variación 2018 vs 2023 considera el promedio diario de homicidios en 2024 y se contrasta con 2018.

*Datos del SESNSP para enero-marzo de 2024, dentro del recuadro verde.





GRACIAS



GOBIERNO DE
MÉXICO

SEDENA
SECRETARÍA DE LA
DEFENSA NACIONAL

SEGURIDAD
SECRETARÍA DE SEGURIDAD
Y PROTECCIÓN CIUDADANA

MARINA
SECRETARÍA DE MARINA



GN
GUARDIA
NACIONAL