



**REPORTE SEMANAL DE PRECIOS DE AZÚCAR,**

**No. 30, ciclo azucarero 2023/2024**

**al 26/abr/2024**

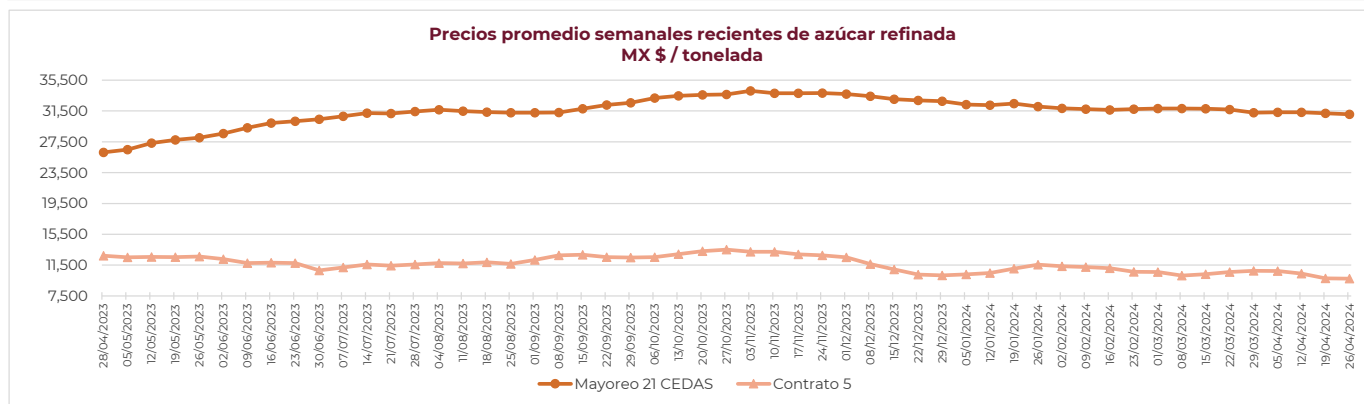
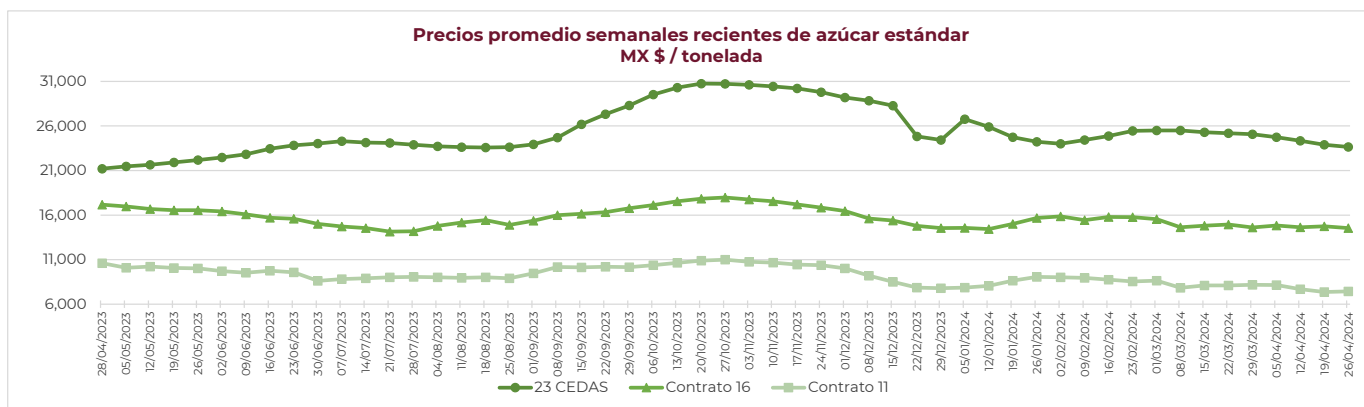
**PRECIOS RECIENTES**

CONCEPTO	22/04/2024	23/04/2024	24/04/2024	25/04/2024	26/04/2024	Promedio Semanal	Promedio Mensual	Promedio del ciclo
<b>Tipo de cambio fix</b> (MX Pesos / US Dólar)	17.124	17.000	17.110	17.188	17.155	17.115	16.785	17.217
<b>MX \$ / TONELADA</b>								
<b>AZÚCAR ESTÁNDAR</b>								
<b>Mayoreo 23 CEDAS*</b>	23,614.24	23,603.32	23,672.18	23,738.83	23,669.91	23,659.69	24,158.77	26,734.48
<b>Contrato 16</b>	14,704.63	14,597.46	14,522.43	14,437.49	14,409.69	14,534.34	14,682.99	15,764.84
<b>Contrato 11</b>	7,475.01	7,461.76	7,544.12	7,381.69	7,337.22	7,439.96	7,659.97	8,973.55
<b>Consumidor **</b>	---	---	---	---	---	47,358.00	48,869.08	45,467.99
<b>AZÚCAR REFINADA</b>								
<b>Mayoreo 21 CEDAS*</b>	31,151.28	31,100.56	31,066.84	31,020.37	31,020.37	31,071.88	31,233.23	32,497.42
<b>Contrato 5</b>	9,767.70	9,744.11	9,865.51	9,687.33	9,670.39	9,747.01	10,168.55	11,371.46
<b>Consumidor **</b>	---	---	---	---	---	37,796.67	36,581.00	37,180.91

**Notas:**

\* En el periodo del **22 al 26 de abril de 2024** en promedio se contó con dato de **22 CEDAS** para el **azúcar estándar** y **18 CEDAS** para la **refinada**. Fuente: SNIIM

\*\* Precios promedio al consumidor en la Ciudad de México, Guadalajara, Jal., y Monterrey, N.L. Fuente: PROFECO





**REPORTE SEMANAL DE PRECIOS DE AZÚCAR,**

**No. 30, ciclo azucarero 2023/2024**

**al 26/abr/2024**

**CICLO 2023/2024 VS 2022/2023**

CONCEPTO	Promedio semanal (Sem. 30 de cada ciclo)			Promedio mensual de cada ciclo			Promedio de cada ciclo		
	22 al 26 abr 2024 (a)	24 al 28 abr 2023 (b)	Variación %	1 al 26 abr 2024 (a)	1 al 28 abr 2023 (b)	Variación %	1 oct 2023 al 26 abr 2024 (a)	1 oct 2022 al 28 abr 2023 (b)	Variación %
	MX Pesos / tonelada	tonelada	(a) / (b)	MX Pesos / tonelada	tonelada	(a) / (b)	MX Pesos / tonelada	tonelada	(a) / (b)
Tipo de cambio fix (MX \$/US \$)	17.12	18.05	-5.20	16.79	18.09	-7.19	17.22	19.03	-9.52
<b>AZÚCAR ESTÁNDAR</b>									
Mayoreo 23 CEDAS*	23,659.69	21,211.11	11.54	24,158.77	20,796.24	16.17	26,734.48	20,018.17	33.55
Contrato 16	14,534.34	17,160.32	-15.30	14,682.99	16,542.62	-11.24	15,764.84	15,520.71	1.57
Contrato 11	7,439.96	10,591.45	-29.76	7,659.97	9,843.15	-22.18	8,973.55	8,624.80	4.04
Consumidor **	47,358.00	28,646.67	65.32	48,869.08	27,982.67	74.64	45,467.99	27,049.93	68.09
<b>AZÚCAR REFINADA</b>									
Mayoreo 21 CEDAS*	31,071.88	26,131.90	18.90	31,233.23	25,501.29	22.48	32,497.42	23,201.78	40.06
Contrato 5	9,747.01	12,717.29	-23.36	10,168.55	12,360.41	-17.73	11,371.46	10,874.12	4.57
Consumidor **	37,796.67	31,996.33	18.13	36,581.00	31,725.92	15.30	37,180.91	31,451.10	18.22

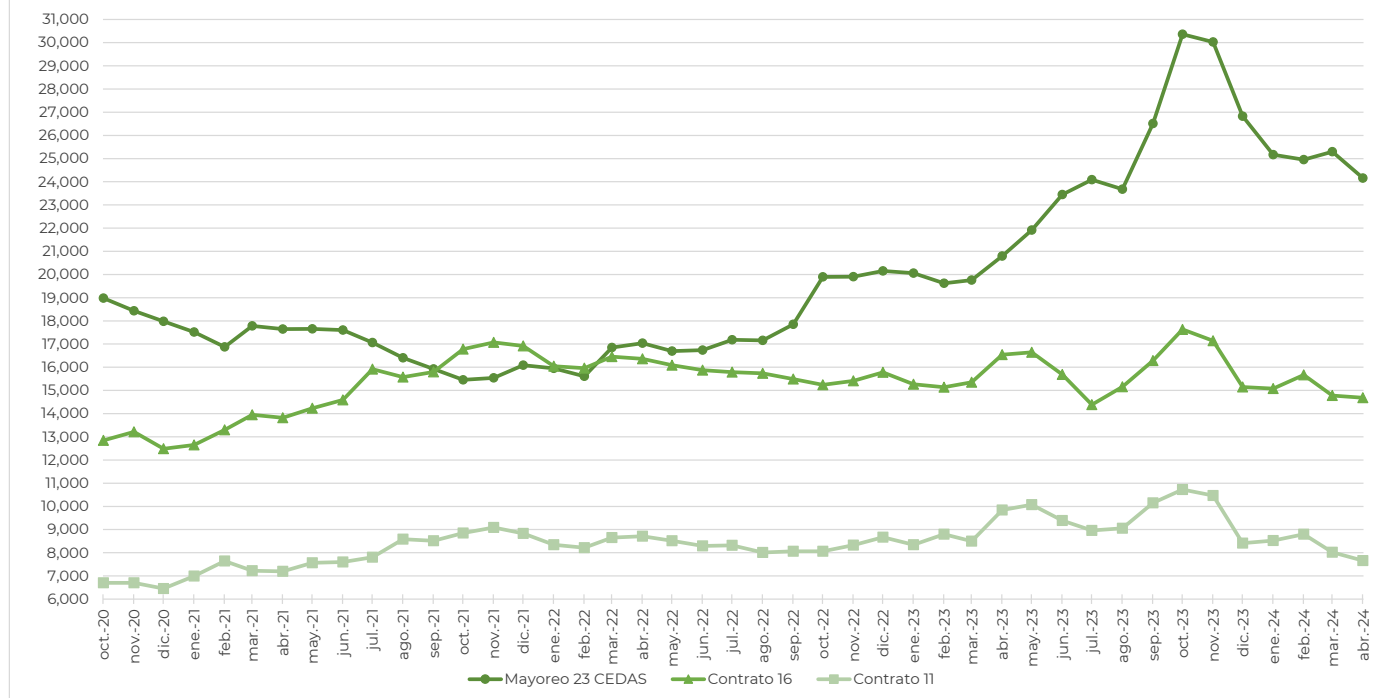
**Notas:**

\* Durante el ciclo azucarero 2022/2023 en promedio se contó con dato de 22 CEDAS para el azúcar estándar; mientras que, para el azúcar refinada con 17 CEDAS.

En el periodo del 22 al 26 de abril de 2024 en promedio se contó con dato de 22 CEDAS para el azúcar estándar y 18 CEDAS para la refinada. Fuente: SNIIM

\*\* Precios promedio al consumidor en la Ciudad de México, Guadalajara, Jal., y Monterrey, N.L. Fuente: PROFECO

**Precios mensuales de azúcar estándar  
MX \$ / tonelada**

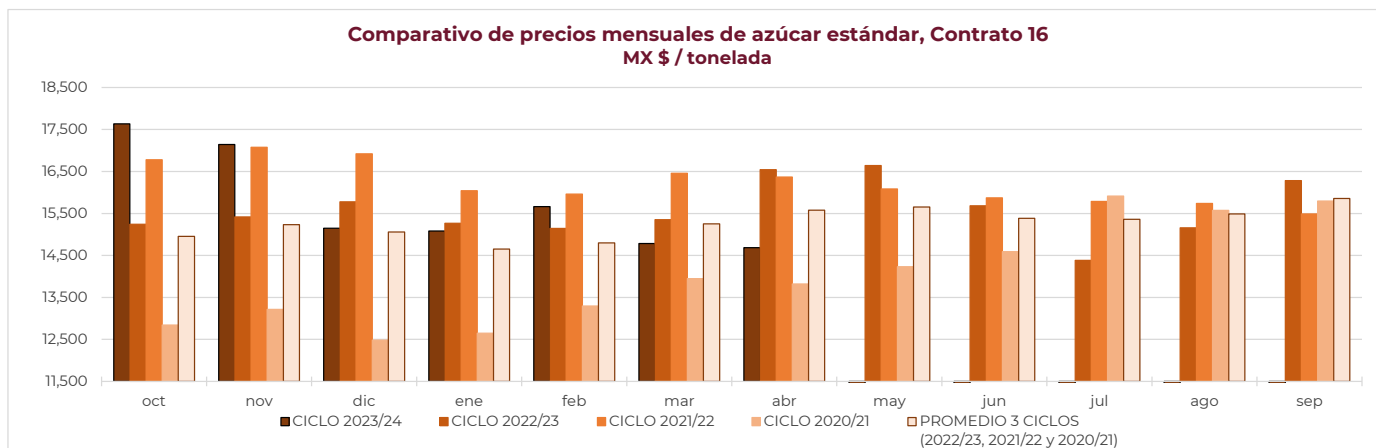
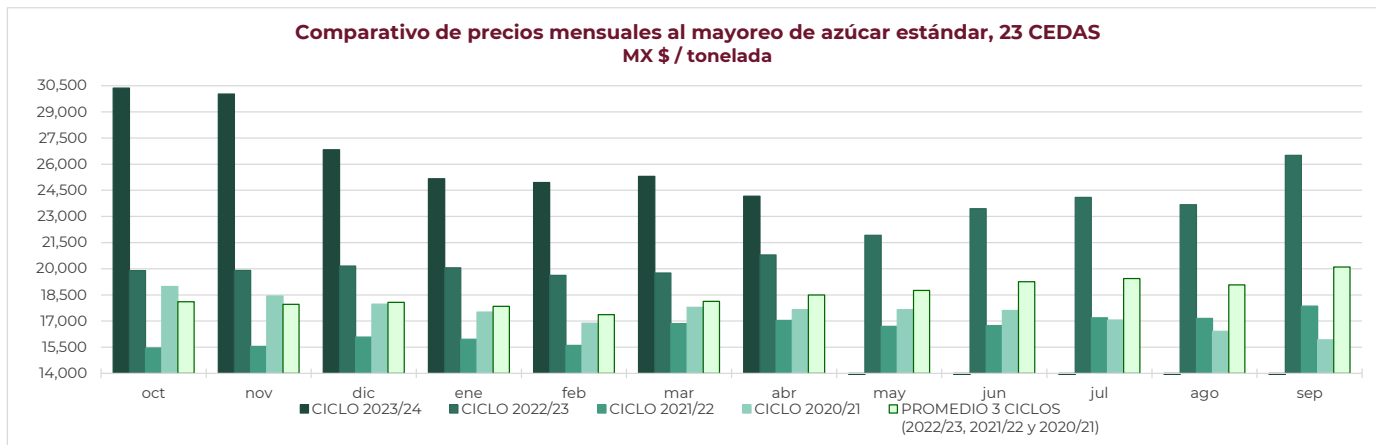




**REPORTE SEMANAL DE PRECIOS DE AZÚCAR,**

No. 30, ciclo azucarero 2023/2024

al 26/abr/2024



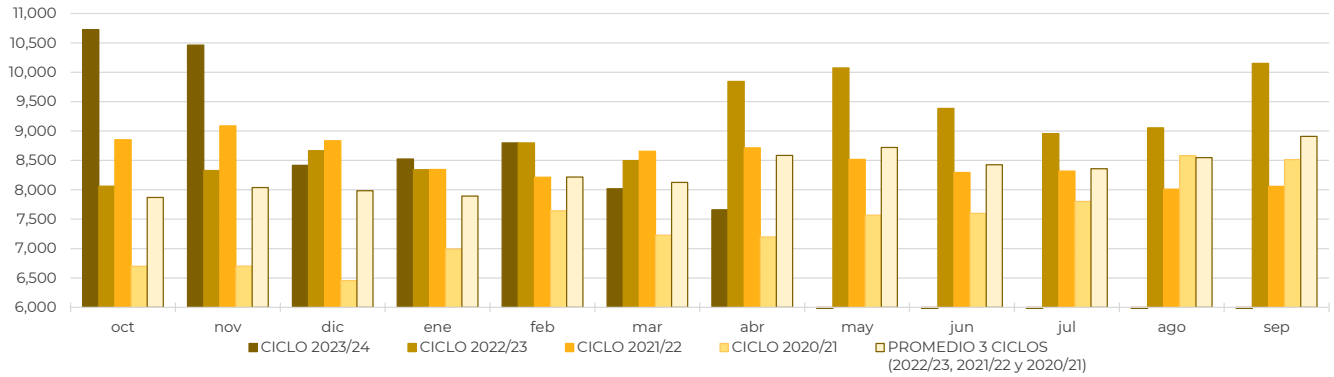


**REPORTE SEMANAL DE PRECIOS DE AZÚCAR,**

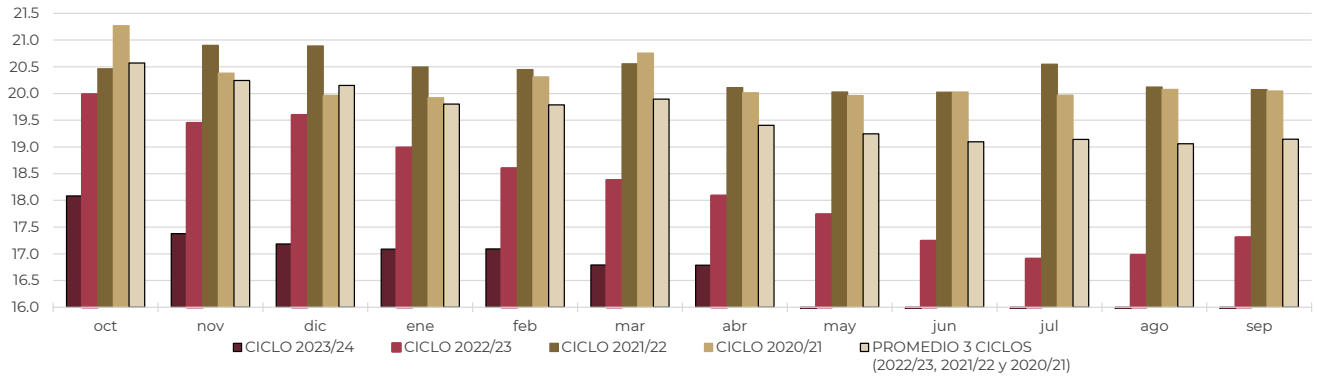
No. 30, ciclo azucarero 2023/2024

al 26/abr/2024

**Comparativo de precios mensuales de azúcar estándar, Contrato II**  
MX \$ / tonelada



**Comparativo del Tipo de cambio fix**  
MX \$ / US \$





**REPORTE SEMANAL DE PRECIOS DE AZÚCAR,**

No. 30, ciclo azucarero 2023/2024

al 26/abr/2024

