

Estado de Actividades

Del 01 de enero al 31 de marzo de 2024


15/04/2024 11:19:12 a. m.

(Cifras en pesos)

	2024	2023
INGRESOS Y OTROS BENEFICIOS		
Ingresos de Gestión	0	0
Impuestos	0	0
Cuotas y Aportaciones de Seguridad Social	0	0
Contribuciones de Mejoras	0	0
Derechos	0	0
Productos	0	0
Aprovechamientos	0	0
Ingresos por Venta de Bienes y Prestación de Servicios	0	0
Total Participaciones, Aportaciones, Convenios, Incentivos Derivados de la Colaboración Fiscal, Fondos Distintos de Aportaciones, Transferencias, Asignaciones, Subsidios y Subvenciones, y Pensiones y Jubilaciones	323,167,194	322,978,418
Participaciones, Aportaciones, Convenios, Incentivos Derivados de la Colaboración Fiscal y Fondos Distintos de Aportaciones	0	0
Transferencias, Asignaciones, Subsidios y Subvenciones, y Pensiones y Jubilaciones	323,167,194	322,978,418
Otros Ingresos y Beneficios	204,665	260,753
Ingresos Financieros	37,837	32,203
Incremento por Variación de Inventarios	0	0
Disminución del Exceso de Estimaciones por Pérdida o Deterioro u Obsolescencia	0	0
Disminución del Exceso de Provisiones	0	0
Otros Ingresos y Beneficios Varios	166,828	228,550
Total de Ingresos y Otros Beneficios	323,371,859	323,239,171
GASTOS Y OTRAS PÉRDIDAS		
Gastos de Funcionamiento	82,464,418	63,675,972
Servicios Personales	58,619,114	49,954,814
Materiales y Suministros	870,049	301,903
Servicios Generales	22,975,255	13,419,256
Transferencias, Asignaciones, Subsidios y Otras Ayudas	250,874,487	258,768,211
Transferencias Internas y Asignaciones al Sector Público	0	0
Transferencias al Resto del Sector Público	0	0
Subsidios y Subvenciones	0	0
Ayudas Sociales	250,874,487	258,768,211
Pensiones y Jubilaciones	0	0
Transferencias a Fideicomisos, Mandatos y Contratos Análogos	0	0
Transferencias a la Seguridad Social	0	0
Donativos	0	0
Transferencias al Exterior	0	0
Participaciones y Aportaciones	0	0
Participaciones	0	0
Aportaciones	0	0
Convenios	0	0
Intereses, Comisiones y Otros Gastos de la Deuda Pública	0	0
Intereses de la Deuda Pública	0	0
Comisiones de la Deuda Pública	0	0
Gastos de la Deuda Pública	0	0
Costo por Coberturas	0	0
Apoyos Financieros	0	0
Otros Gastos y Pérdidas Extraordinarias	566,010	774,286
Estimaciones, Depreciaciones, Deterioros, Obsolescencia y Amortizaciones	566,010	774,286
Provisiones	0	0
Disminución de Inventarios	0	0
Otros Gastos	0	0
Inversión Pública	0	0
Inversión Pública no Capitalizable	0	0
Total Gastos y Otras Pérdidas	333,904,915	323,218,470
Resultados del Ejercicio (Ahorro/Desahorro)	-10,533,056	20,702

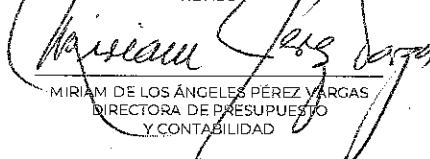
Bajo protesta de decir verdad declaramos que los Estados Financieros y sus Notas, son razonablemente correctos y son responsabilidad del emisor.

ELABORÓ




 L.C. PATRICIA ESTRELLA HERNÁNDEZ SANGABRIEL
 SUBDIRECTORA DE ÁREA

REVISÓ



 MIRIAM DE LOS ÁNGELES PÉREZ VARGAS
 DIRECTORA DE PRESUPUESTO
 Y CONTABILIDAD

AUTORIZÓ



 LIC. HUGO ARCE GARCÍA LOA
 DIRECTOR GENERAL
 DE ADMINISTRACIÓN Y FINANZAS