



ECONOMÍA
SECRETARÍA DE ECONOMÍA

Unidad de Coordinación de actividades Extractivas
Dirección General de Desarrollo Minero

Boletín estadístico de la industria minero-metalúrgica

Edición febrero 2024





Comparativo del valor de producción

Grupo mineral	Febrero 2023 (miles de Pesos)	Febrero 2024 (miles de Pesos)	Variación Porcentual (%)
Metales Preciosos	\$12,600,483.63	\$12,851,139.34	2.0
Metales Industriales No Ferrosos	\$9,179,582.45	\$7,743,681.52	-15.6
Minerales No Metálicos	\$1,789,375.75	\$1,706,009.30	-4.7
Metales y Minerales Siderúrgicos	\$1,193,657.12	\$1,037,886.57	-13.0

Fuente: INEGI, <https://www.inegi.org.mx/programas/indminero/>

Principales variaciones % en la producción con respecto a febrero de 2023



↓ Coque	89.4%	↑ Azufre	10.5%
↓ Celestita	57.3%	↓ Barita	9.6%
↓ Fosforita	35.1%	↑ Caolín	8.4%
↑ Wollastonita	22.2%	↑ Feldespato	6.8%
↓ Sal	11.5%	↑ Oro	4.5%

El volumen de la producción de wollastonita en el territorio nacional tuvo un incremento en el mes de febrero de 2024 de 22.2% en comparación con el mismo mes del año 2023. Por otra parte, algunos minerales sufrieron variaciones negativas significativas, como la producción de coque con una disminución del 89.4% con respecto al mes de febrero de 2023.

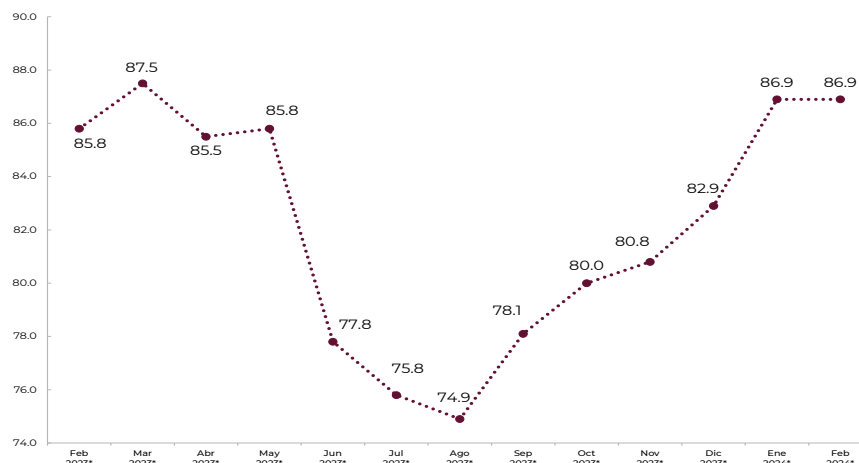
Fuente: INEGI, <https://www.inegi.org.mx/programas/indminero/>



Índice de volumen físico de la producción minero-metalúrgica

El Índice de Volumen Físico (IVF) es un indicador que nos permite conocer la evolución mensual de la producción minero-metalúrgica, eliminando el efecto de los precios. Este es calculado con base en los precios de 2013.

Índice total de volumen físico de la producción minero-metalúrgica

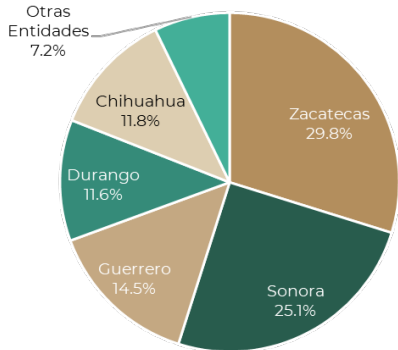


Fuente: INEGI, <https://www.inegi.org.mx/programas/indminero/>

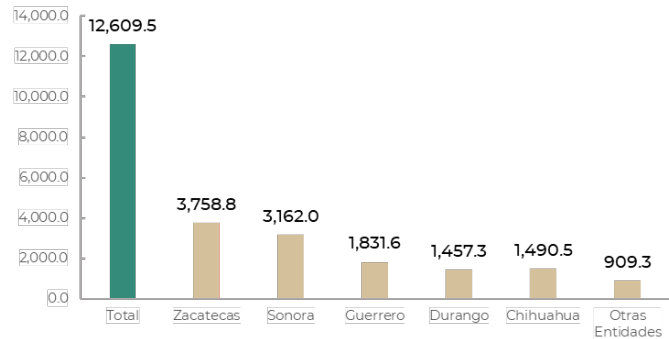


Volumen de la producción por entidad federativa y principales minerales

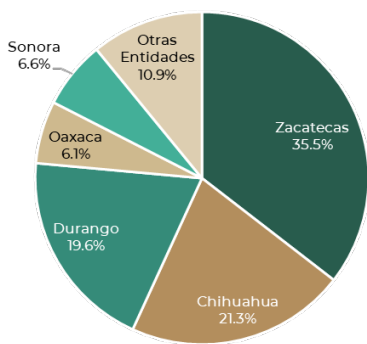
Participación porcentual en la producción de oro por estado, febrero 2024



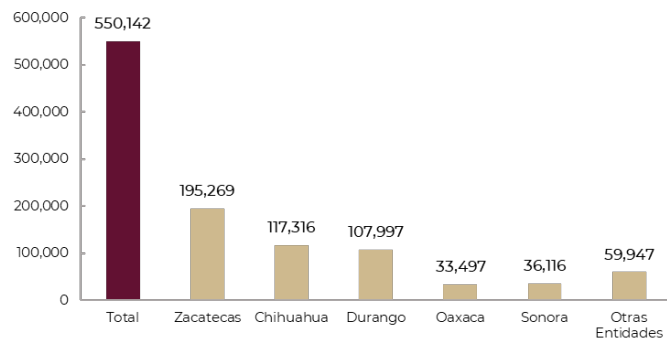
Producción de oro por estado, febrero 2024 (kg)



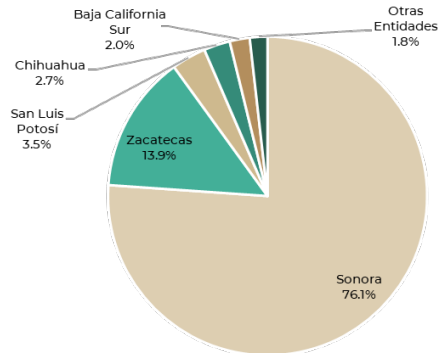
Participación porcentual en la producción de plata por estado, febrero 2024



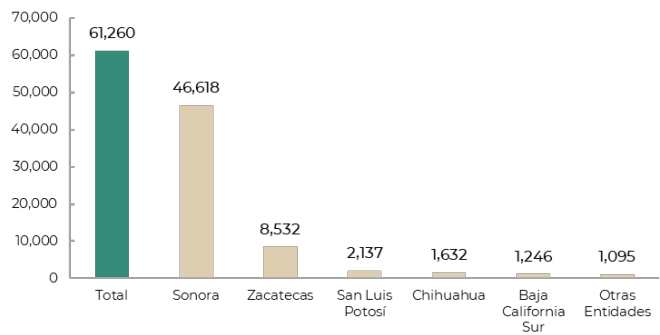
Producción de plata por estado, febrero 2024 (kg)



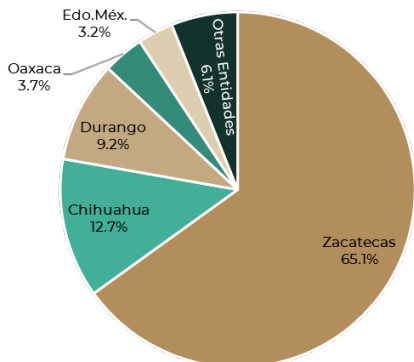
Participación porcentual en la producción de cobre por estado, febrero 2024



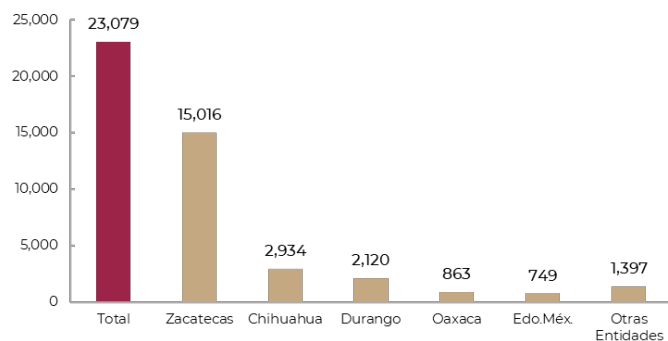
Producción de cobre por estado, febrero 2024 (ton)



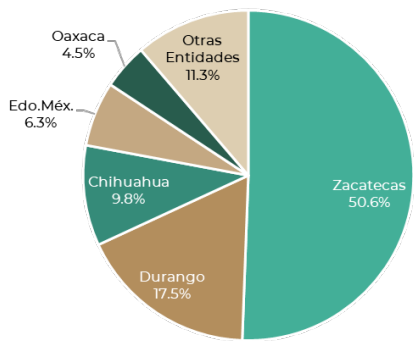
Participación porcentual en la producción de plomo por estado, febrero 2024



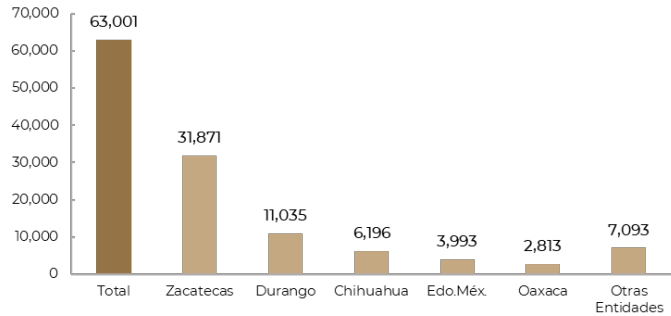
Producción de plomo por estado, febrero 2024 (ton)



Participación porcentaje en la producción de zinc por estado, febrero 2024 (ton)



Participación porcentaje en la producción de zinc por estado, febrero 2024 (ton)



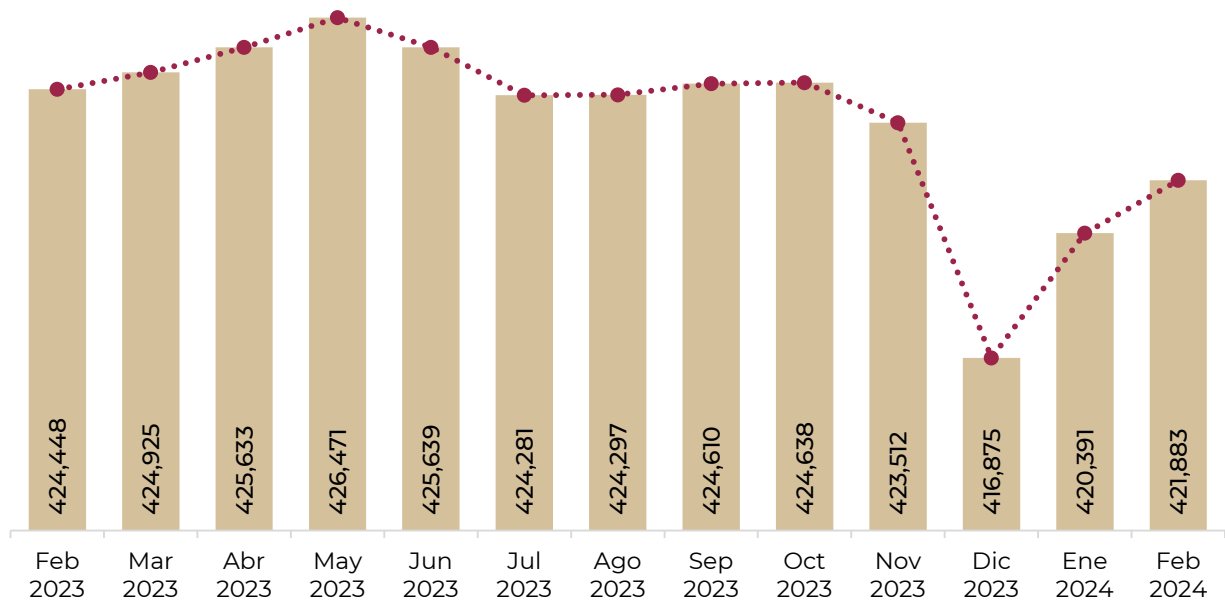
Durante el mes de febrero de 2024, Zacatecas se situó como el primer lugar en producción de oro (29.8%), plata (35.5%), plomo (65.1%), y zinc (50.6%) y segundo lugar en producción de cobre (13.9%). Por otro lado, Sonora es el primer estado productor de cobre (76.1%) y segundo lugar de oro (25.1%); Durango es el segundo estado productor de zinc (17.5%); Chihuahua es el segundo estado productor de plata (21.3%) y plomo (12.7%).

Fuente: INEGI, <https://www.inegi.org.mx/programas/indminero/>



Empleo

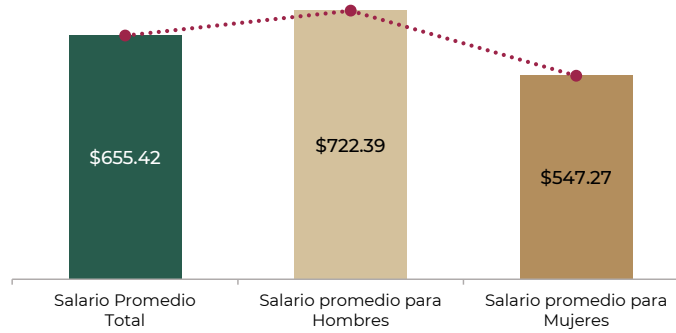
Empleo en la Industria Minero-Metalúrgica febrero 2023 - febrero 2024



Fuente: IMSS, <http://datos.imss.gob.mx/mapas-interactivos>

La tendencia del empleo en la industria minero-metalúrgica mostró un aumento del 0.35% durante el mes febrero de 2024, con respecto al mes de enero de 2024, registrando 421 mil 883 empleos. En comparación con el mes de febrero de 2023, mostró disminución del 0.60%, con 2 mil 565 empleos de diferencia.

Comparativo salarial en la industria minero-metalúrgica
febrero 2024

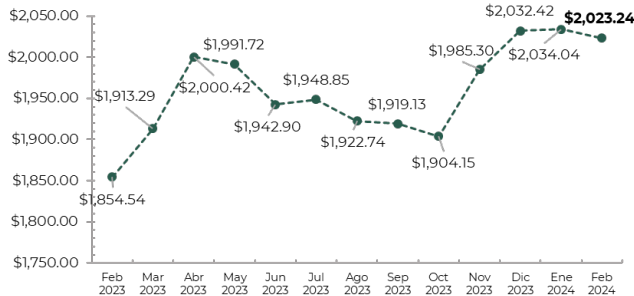


Fuente: IMSS <http://datos.imss.gob.mx/mapas-interactivos>

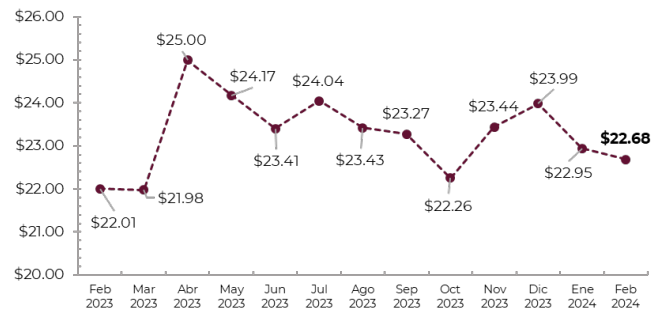


Cotizaciones de los metales

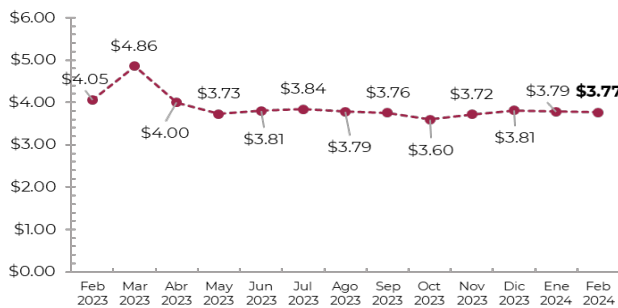
Evolución del precio del oro (USD/Oz)
febrero 2023 - febrero 2024



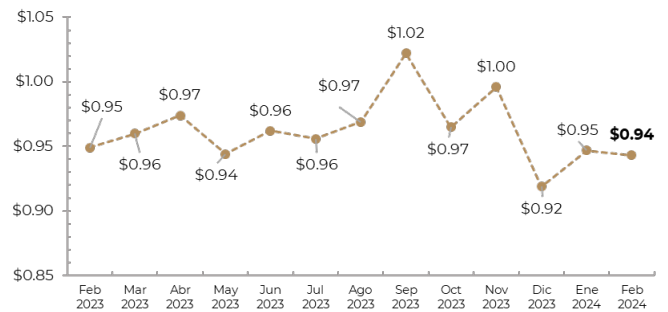
Evolución del precio del plata (USD/Oz)
febrero 2023 - febrero 2024



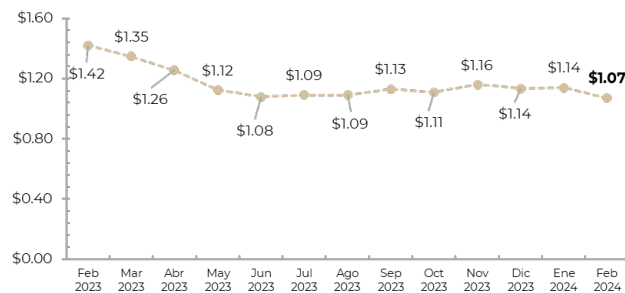
Evolución del precio del cobre (USD/Lb)
febrero 2023 - febrero 2024



Evolución del precio del plomo (USD/Lb)
febrero 2023 - febrero 2024



Evolución del precio del zinc (USD/Lb)
febrero 2023 - febrero 2024



Fuente: Sistema Integral Sobre Economía Minera (SINEM) del SGM https://www.sgm.gob.mx/SINEMGobMx/mineria_mexico.jsp