

INFORMACIÓN RELEVANTE:

INFECCIONES RESPIRATORIAS AGUDAS.

Fuente: Dirección General de Epidemiología (DGE)

- Por incidencia*, la entidad mas afectada durante la semana epidemiológica 14 fue:

Zacatecas (541.6).

- Precedida por las entidades de: Tlaxcala (433.4) y Nayarit (342) .
- En esta semana se presenta un decremento en el número de casos del 23.9%, con respecto a la semana 11.
- Las entidades federativas que presentaron el menor decremento de casos de IRA en la semana epidemiológica 14, con respecto a la anterior fueron: Campeche (39.5%), Chiapas (31.4%), México (24.4%), Yucatán (23.7%), Aguascalientes (22%), Nuevo León (16.5%), Durango (16.1%) y Colima (16%) .
- En el canal endémico nacional de la semana epidemiológica 14, se observa que los casos de IRA se encuentran en la zona de Seguridad.

Información relevante

Tabla 1:

Las entidades federativas que presentaron el menor decremento de casos de IRA en la semana epidemiológica 14, con respecto a la anterior fueron:

Campeche	(39.5 %)
Chiapas	(31.4 %)
México	(24.4 %)
Yucatán	(23.7 %)
Aguascalientes	(22.0 %)
Nuevo León	(16.5 %)
Durango	(16.1 %)
Colima	(16.0 %)

Figura 1:

Por incidencia*, la entidad mas afectada durante la semana epidemiológica 14 fue:

Zacatecas	(541.6)
-----------	-----------

Precedida por las entidades de: Tlaxcala (433.4) y Nayarit (342).

En la semana epidemiológica 14, a nivel nacional se notificaron 220 casos nuevos de IRA por cada 100,000 habitantes.

En esta semana se presenta un decremento en el número de casos del 23.9%, con respecto a la semana 11.

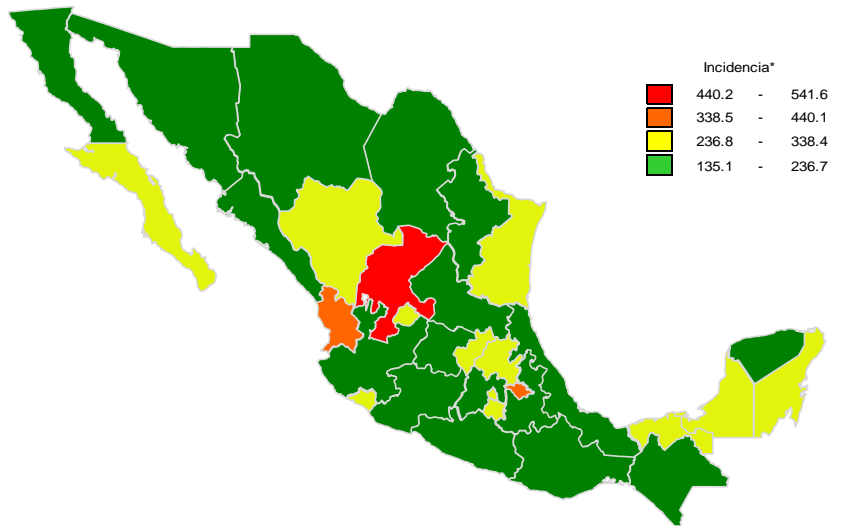
Gáfica 1:

En el canal endémico nacional de la semana epidemiológica 14, se observa que los casos de IRA se encuentran en la zona de Seguridad.

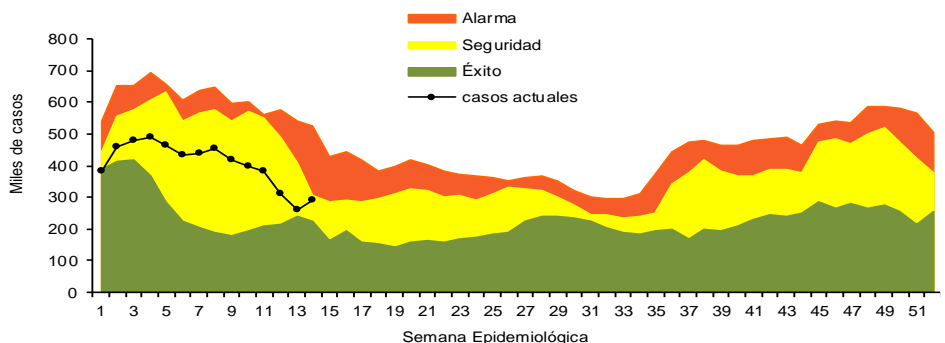
Tabla 1. Comparativo de incidencia* de infección Respiratoria Aguda (IRA) desde la semana , 10 hasta la semana 14 de 2024 por entidad federativa, México.

Entidad	Semana Epidemiológica					Entidad	Semana Epidemiológica				
	10	11	12	13	14		10	11	12	13	14
Aguascalientes	410.5	393.6	330.4	273.5	333.6	Morelos	363.1	336.0	286.9	230.5	258.0
Baja California	257.9	243.5	198.6	175.1	190.8	Nayarit	456.9	461.4	368.5	323.0	342.0
Baja California Sur	535.0	471.2	398.9	293.0	318.9	Nuevo León	286.8	281.3	213.9	194.6	226.7
Campeche	315.8	302.4	272.0	195.9	273.2	Oaxaca	286.6	267.3	231.3	185.9	198.8
Coahuila	312.2	307.3	226.4	203.5	230.5	Puebla	270.7	277.8	215.8	186.2	208.5
Colima	365.9	329.5	264.4	237.9	276.0	Querétaro	388.2	340.2	265.9	219.8	245.2
Chiapas	189.5	167.4	137.1	102.8	135.1	Quintana Roo	333.3	288.4	247.4	353.2	258.5
Chihuahua	383.1	349.4	268.4	203.4	229.4	San Luis Potosí	355.4	331.8	253.5	218.6	233.7
Distrito Federal	358.6	348.3	284.0	235.2	272.1	Sinaloa	323.4	326.8	268.9	204.8	235.9
Durango	393.5	374.2	276.6	217.8	252.8	Sonora	283.4	281.8	227.0	171.0	193.8
Guanajuato	300.3	279.2	242.0	202.2	225.4	Tabasco	304.3	302.2	258.7	212.3	240.3
Guerrero	268.3	253.8	198.1	149.7	166.6	Tamaulipas	428.0	423.9	349.1	313.4	327.5
Hidalgo	395.9	343.9	288.5	219.8	254.1	Tlaxcala	622.4	603.5	512.0	460.9	433.4
Jalisco	239.0	232.0	185.9	163.7	179.6	Veracruz	224.3	205.3	168.3	140.6	162.8
México	226.7	221.8	181.5	140.0	174.1	Yucatán	265.9	242.2	184.6	158.1	195.5
Michoacán	230.2	235.2	199.6	167.7	183.2	Zacatecas	781.6	771.2	637.6	544.4	541.6
						Nacional	301.4	288.3	234.1	195.5	219.5

Figura 1. Incidencia* de IRA durante la semana, 14 de 2024 por entidad federativa, México.



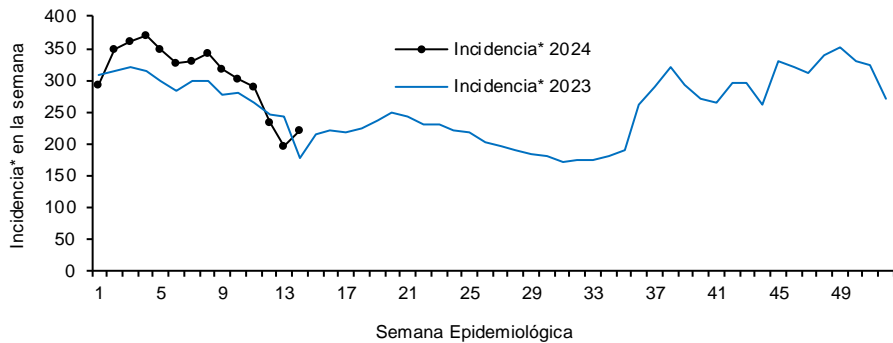
Gráfica 1. Casos notificados de IRA, México 2019 - 2024.



*Incidencia semanal por 100,000 habitantes.

Gráfica 2:

Con respecto al mismo período del año anterior se presenta un incremento del 24.8% en el número de casos.



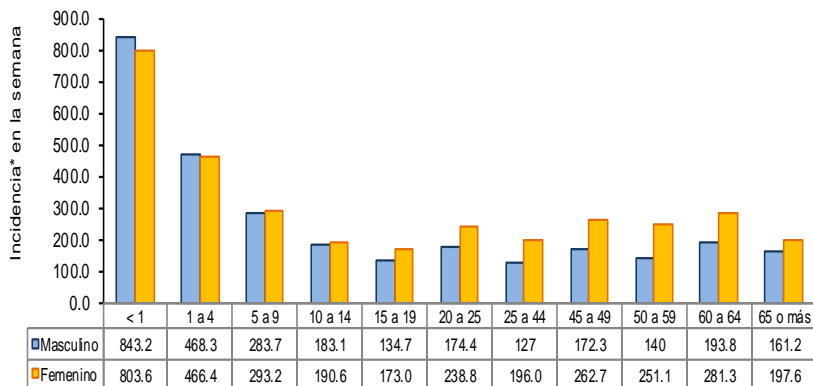
Gráfica 3:

La tasa de *incidencia nacional acumulada hasta la semana epidemiológica 14 en menores de un año es de 267,113 casos y en el grupo de de 1 a 4 años es de 16,451

La razón de tasas de incidencia hombre-mujer es de 1.3.

El 57% de los casos se presentaron en el sexo femenino.

Gráfica 3. Incidencia de IRA durante la semana epidemiológica 14, México 2024.



Noticias relevantes

<https://www.informador.mx/jalisco/Salud-Cuales-son-las-enfermedades-mas-frecuentes-en-Jalisco-IIEG-responde-20240415-0108.html>

¿Cuáles son las enfermedades más frecuentes en Jalisco? IIEG responde

De acuerdo con el Instituto de Información Estadística y Geográfica de Jalisco, el principal padecimiento entre la población jalisciense fueron las enfermedades respiratorias agudas, con más de 871 mil casos.

El último informe del Instituto de Información Estadística y Geográfica de Jalisco (IIEG) reveló las veinte principales enfermedades de la población del estado durante el 2022.

Cabe destacar que la información presentada por el IIEG tiene como base en los Anuarios de Morbilidad 1984-2022, de la Dirección General de Epidemiología de la Secretaría de Salud y su finalidad es identificar los problemas epidemiológicos de mayor prioridad y confirmar el diagnóstico de salud de la comunidad.

De acuerdo con los resultados del IIEG, el principal padecimiento entre la población jalisciense fueron las enfermedades respiratorias agudas, con 871 mil 134 casos; seguido de las infecciones de vías urinarias con 170 mil 620, las infecciones intestinales por otros organismos y las mal definidas con 154 mil 151 y el COVID-19 con 120 mil 365 registros.

En 2022, destacó que apareció el COVID-19 nuevamente como la cuarta causa de enfermedad entre la población del estado, con más de 120 mil casos, de los cuales, 70 mil 228 eran mujeres y 50 mil 137 hombres.

Elementos de comunicación a la comunidad

- Por incidencia*, la entidad mas afectada durante la semana epidemiológica 14 fue: Zacatecas (541.6).
- Precedida por las entidades de: Tlaxcala (433.4) y Nayarit (342) .
- En esta semana se presenta un decremento en el número de casos del 23.9%, con respecto a la semana 11.
- Las entidades federativas que presentaron el menor decremento de casos de IRA en la semana epidemiológica 14, con respecto a la anterior fueron: Campeche (39.5%), Chiapas (31.4%), México (24.4%), Yucatán (23.7%), Aguascalientes (22%), Nuevo León (16.5%), Durango (16.1%) y Colima (16%) .
- En el canal endémico nacional de la semana epidemiológica 14, se observa que los casos de IRA se encuentran en la zona de Seguridad.

*Incidencia semanal por 100,000 habitantes.