

**INFORMACIÓN RELEVANTE:**  
**INFECCIONES RESPIRATORIAS AGUDAS.**

Fuente: Dirección General de Epidemiología (DGE)

- Por incidencia\*, las entidades más afectadas durante la semana epidemiológica 13 fueron:  
  
Zacatecas (544.4) y Tlaxcala (456.6).
- Precedidas por las entidades de: Quintana Roo (349.5) y Nayarit (323) .
- En esta semana se presenta un decremento en el número de casos del 35.6%, con respecto a la semana 10.
- La entidad federativa que presentó el menor decremento de casos de IRA en la semana epidemiológica 13, con respecto a la anterior fue: Quintana Roo (45.1%) .
- En el canal endémico nacional de la semana epidemiológica 13, se observa que los casos de IRA se encuentran en la zona de Seguridad.

### Información relevante

Tabla 1:

La entidad federativa que presentó el menor decremento de casos de IRA en la semana epidemiológica 13, con respecto a la anterior fue:

Quintana Roo ( 45.1 %)

Figura 1:

Por incidencia\*, las entidades más afectadas durante la semana epidemiológica 13 fueron:

Zacatecas ( 544.4 )  
Tlaxcala ( 456.6 )

Precedidas por las entidades de: Quintana Roo (349.5) y Nayarit (323) .

En la semana epidemiológica 13, a nivel nacional se notificaron 194 casos nuevos de IRA por cada 100,000 habitantes.

En esta semana se presenta un decremento en el número de casos del 35.6%, con respecto a la semana 10.

Gáfica 1:

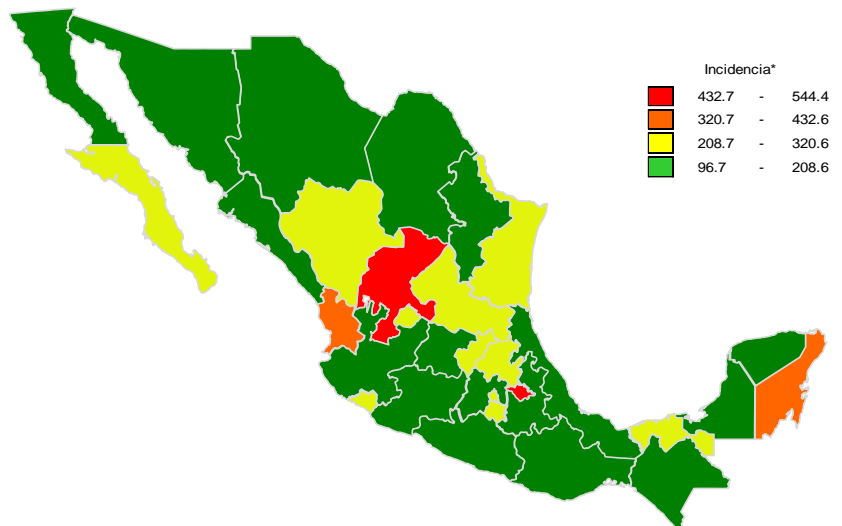
En el canal endémico nacional de la semana epidemiológica 13, se observa que los casos de IRA se encuentran en la zona de Seguridad.

\*Incidencia semanal por 100.000 habitantes.

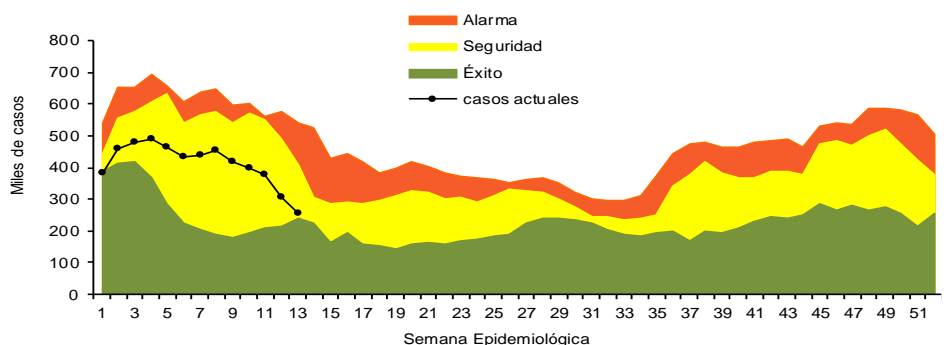
Tabla 1. Comparativo de incidencia\* de infección Respiratoria Aguda (IRA) desde la semana 9 hasta la semana 13 de 2024 por entidad federativa, México.

Entidad	Semana Epidemiológica					Entidad	Semana Epidemiológica				
	9	10	11	12	13		9	10	11	12	13
Aguascalientes	433.0	410.4	393.6	330.4	272.5	Morelos	400.7	363.1	336.0	286.9	228.9
Baja California	255.7	257.9	243.5	198.6	175.1	Nayarit	413.7	456.9	461.4	368.5	323.0
Baja California Sur	564.6	531.5	468.1	392.6	289.0	Nuevo León	303.5	286.8	280.5	214.0	192.8
Campeche	330.4	315.8	302.4	272.0	195.9	Oaxaca	313.4	280.6	262.1	218.4	168.2
Coahuila	339.5	307.1	302.6	225.4	203.7	Puebla	295.1	268.6	276.4	214.1	185.9
Colima	344.3	365.9	329.5	264.4	237.9	Querétaro	424.3	388.2	340.2	265.9	219.8
Chiapas	189.9	189.2	165.4	134.3	96.7	Quintana Roo	354.2	331.7	284.8	240.8	349.5
Chihuahua	379.3	379.5	344.5	265.7	200.1	San Luis Potosí	364.3	355.4	331.8	253.5	218.6
Ciudad de México	387.5	357.4	343.4	279.5	231.4	Sinaloa	315.6	323.0	326.3	268.1	202.6
Durango	346.6	386.0	374.2	276.6	217.9	Sonora	297.8	283.4	281.8	227.0	170.8
Guanajuato	315.4	300.3	279.2	242.0	202.2	Tabasco	310.2	303.0	301.3	258.6	212.3
Guerrero	235.3	268.0	253.5	198.0	149.2	Tamaulipas	458.1	428.0	423.9	348.5	312.8
Hidalgo	390.7	395.9	343.9	288.5	219.8	Tlaxcala	712.0	622.4	603.5	512.0	456.6
Jalisco	263.4	239.0	232.0	185.9	163.4	Veracruz	234.6	224.4	205.3	168.3	140.6
México	235.4	225.1	220.4	179.7	136.8	Yucatán	325.9	265.9	242.2	184.6	158.1
Michoacán	239.6	230.2	233.9	192.6	166.4	Zacatecas	863.1	781.6	771.2	637.6	544.4
						Nacional	315.6	300.4	286.9	232.4	193.5

Figura 1. Incidencia\* de IRA durante la semana 13 de 2024 por entidad federativa, México.

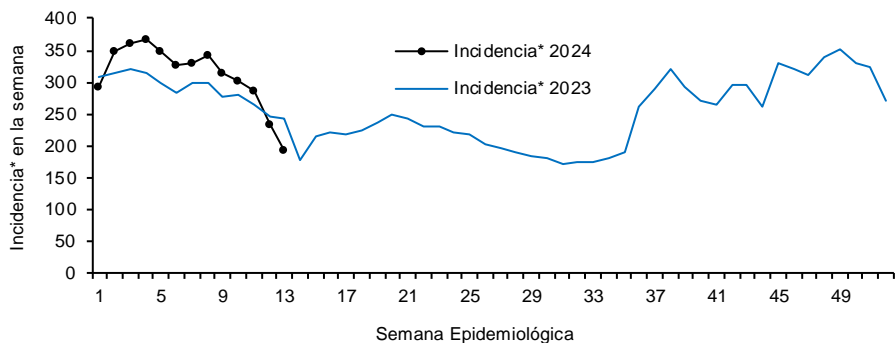


Gráfica 1. Casos notificados de IRA, México 2019 - 2024.



Gráfica 2:

Con respecto al mismo período del año anterior se presenta un decremento del 19.3% en el número de casos.



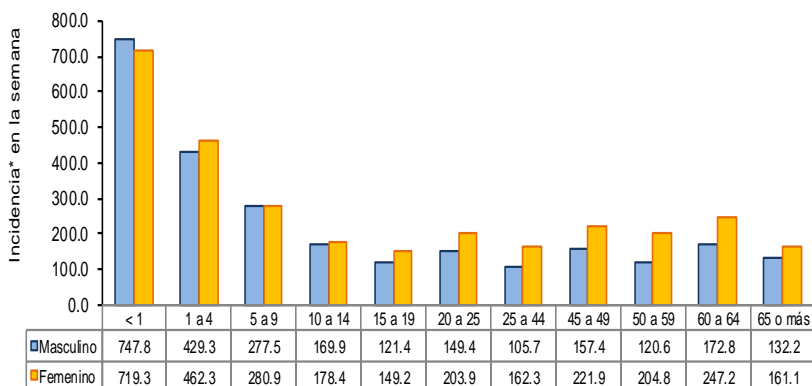
Gráfica 3:

La tasa de \*incidencia nacional acumulada hasta la semana epidemiológica 13 en menores de un año es de 250,092 casos y en el grupo de de 1 a 4 años es de 15,487

La razón de tasas de incidencia hombre-mujer es de 1.3.

El 57% de los casos se presentaron en el sexo femenino.

Gráfica 3. Incidencia de IRA durante la semana epidemiológica 13, México 2024.



**Noticias relevantes**

<https://www.meganoticias.mx/queretaro/noticia/vigilancia-epidemiologica-de-influenza/510615>

**Vigilancia epidemiológica de influenza**

La Secretaría de Salud (SESA) del estado de Querétaro informa que se continúa aplicando la vacuna contra la influenza. Se tiene un avance de 98.56 por ciento de la meta estatal programada.

En lo que va de la temporada de frío 2023-2024 (semana epidemiológica 40 de 2023 a la 14 de 2024) se han registrado 991 casos positivos en el estado de Querétaro. Se trata de 550 mujeres y 441 hombres del grupo de edad de un mes a 95 años. En el mismo período se han registrado ocho defunciones, una en el municipio de Colón, una en Pinal de Amoles, cinco en Querétaro y una en Tequisquiapan.

A nivel nacional se han reportado diez mil 655 casos positivos a influenza durante este período y se han notificado 370 defunciones (en Aguascalientes, Baja California, Baja California Sur, Campeche, Coahuila, Colima, Chihuahua, Ciudad de México, Durango, Guanajuato, Guerrero, Hidalgo, Jalisco, México, Michoacán, Morelos, Nuevo León, Oaxaca, Puebla, Querétaro, Quintana Roo, San Luis Potosí, Sinaloa, Sonora, Tabasco, Tamaulipas, Tlaxcala, Veracruz, Yucatán y Zacatecas).

Durante la temporada de frío se incrementa el riesgo de presentar infecciones respiratorias agudas, entre ellas la influenza, por lo que se exhorta a los grupos de personas de entre seis a 59 meses de edad, de 60 años y más, embarazadas, personal de salud, así como a los grupos de riesgo (personas con enfermedades como diabetes, cardiopatías, cáncer, asma, enfermedad pulmonar obstructiva crónica, VIH y obesidad mórbida), a aplicarse la vacuna, con la finalidad de evitar complicaciones.

**Elementos de comunicación a la comunidad**

- Por incidencia\*, las entidades más afectadas durante la semana epidemiológica 13 fueron: Zacatecas (544.4) y Tlaxcala (456.6).

- Precedidas por las entidades de: Quintana Roo (349.5) y Nayarit (323) .

- En esta semana se presenta un decremento en el número de casos del 35.6%, con respecto a la semana 10.

- La entidad federativa que presentó el menor decremento de casos de IRA en la semana epidemiológica 13, con respecto a la anterior fue: Quintana Roo (45.1%) .

- En el canal endémico nacional de la semana epidemiológica 13, se observa que los casos de IRA se encuentran en la zona de Seguridad.

\*Incidencia semanal por 100,000 habitantes.