



**REPORTE SEMANAL DE PRECIOS DE AZÚCAR,**

**No. 27, ciclo azucarero 2023/2024**

**al 5/abr/2024**

**PRECIOS RECIENTES**

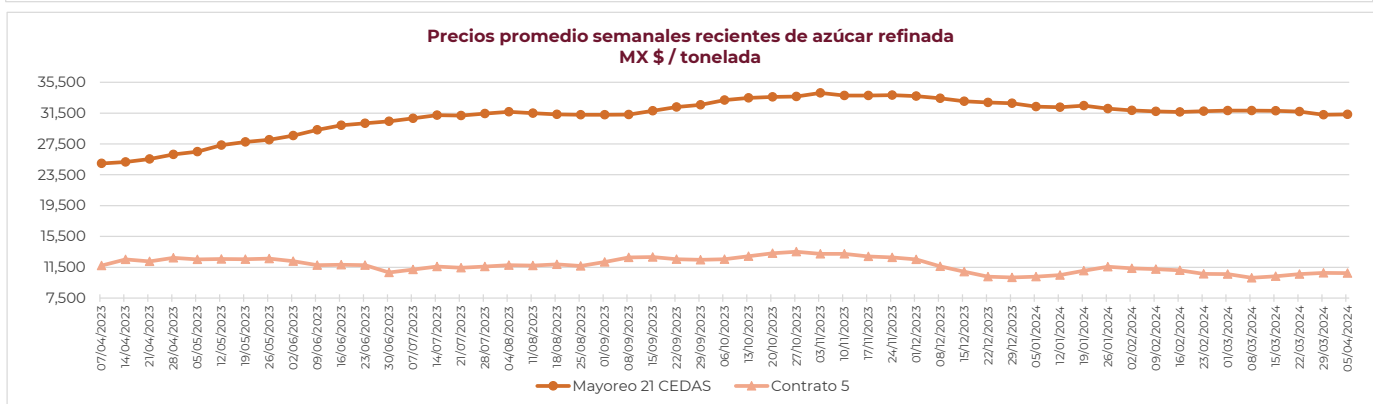
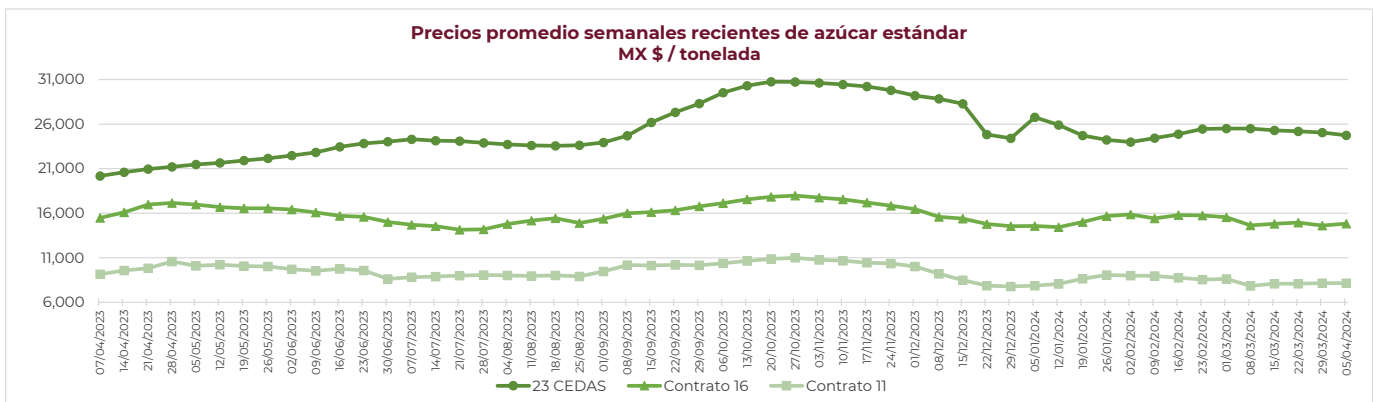
CONCEPTO	01/04/2024	02/04/2024	03/04/2024	04/04/2024	05/04/2024	Promedio Semanal	Promedio Mensual	Promedio del ciclo
<b>Tipo de cambio fix</b> (MX Pesos / US Dólar)	16.658	16.567	16.542	16.517	16.476	<b>16.552</b>	16.552	17.259
<b>MX \$ / TONELADA</b>								
<b>AZÚCAR ESTÁNDAR</b>								
<b>Mayoreo 23 CEDAS*</b>	24,841.50	24,774.05	24,685.22	24,731.67	24,669.17	24,740.32	24,740.32	27,061.59
<b>Contrato 16</b>	14,891.63	14,810.73	14,842.36	14,820.65	14,783.41	14,829.76	14,829.76	15,902.74
<b>Contrato 11</b>	8,343.72	8,152.29	8,103.13	8,142.25	7,987.40	8,145.76	8,145.76	9,153.49
<b>Consumidor **</b>	---	---	---	---	---	49,705.67	49,705.67	45,121.07
<b>AZÚCAR REFINADA</b>								
<b>Mayoreo 21 CEDAS*</b>	31,349.07	31,349.07	31,294.90	31,276.84	31,358.43	31,325.66	31,325.66	32,650.37
<b>Contrato 5</b>	10,869.21	10,667.68	10,713.93	10,747.81	10,658.20	10,731.37	10,731.37	11,537.00
<b>Consumidor **</b>	---	---	---	---	---	37,040.33	37,040.33	37,264.58

**Notas:**

Valor semanal MÍNIMO observado en los últimos 9 años.

\* En el periodo del 1 al 5 de abril de 2024 en promedio se contó con dato de 21 CEDAS para el azúcar estándar y 18 CEDAS para la refinada. Fuente: SNIIM

\*\* Precios promedio al consumidor en la Ciudad de México, Guadalajara, Jal., y Monterrey, N.L. Fuente: PROFECO





**REPORTE SEMANAL DE PRECIOS DE AZÚCAR,**

**No. 27, ciclo azucarero 2023/2024**

**al 5/abr/2024**

**CICLO 2023/2024 VS 2022/2023**

CONCEPTO	Promedio semanal (Sem. 27 de cada ciclo)			Promedio mensual de cada ciclo			Promedio de cada ciclo		
	1 al 5 abr 2024 (a)	3 al 7 abr 2023 (b)	Variación %	1 al 5 abr 2024 (a)	1 al 7 abr 2023 (b)	Variación %	1 oct 2023 al 5 abr 2024 (a)	1 oct 2022 al 7 abr 2023 (b)	Variación %
	MX Pesos / tonelada	tonelada	(a) / (b)	MX Pesos / tonelada	tonelada	(a) / (b)	MX Pesos / tonelada	tonelada	(a) / (b)
Tipo de cambio fix (MX \$/US \$)	16.55	18.19	-8.98	16.55	18.19	-8.98	17.26	19.14	-9.83
<b>AZÚCAR ESTÁNDAR</b>									
Mayoreo 23 CEDAS*	24,740.32	20,183.39	22.58	24,740.32	20,183.39	22.58	27,061.59	19,913.45	35.90
Contrato 16	14,829.76	15,517.49	-4.43	14,829.76	15,517.49	-4.43	15,902.74	15,371.09	3.46
Contrato 11	8,145.76	9,064.26	-10.13	8,145.76	9,064.26	-10.13	9,153.49	8,457.22	8.23
Consumidor **	49,705.67	27,332.67	81.85	49,705.67	27,332.67	81.85	45,121.07	26,922.22	67.60
<b>AZÚCAR REFINADA</b>									
Mayoreo 21 CEDAS*	31,325.66	24,965.47	25.48	31,325.66	24,965.47	25.48	32,650.37	22,921.93	42.44
Contrato 5	10,731.37	11,725.88	-8.48	10,731.37	11,725.88	-8.48	11,537.00	10,693.87	7.88
Consumidor **	37,040.33	30,639.00	20.89	37,040.33	30,639.00	20.89	37,264.58	31,380.31	18.75

**Notas:**

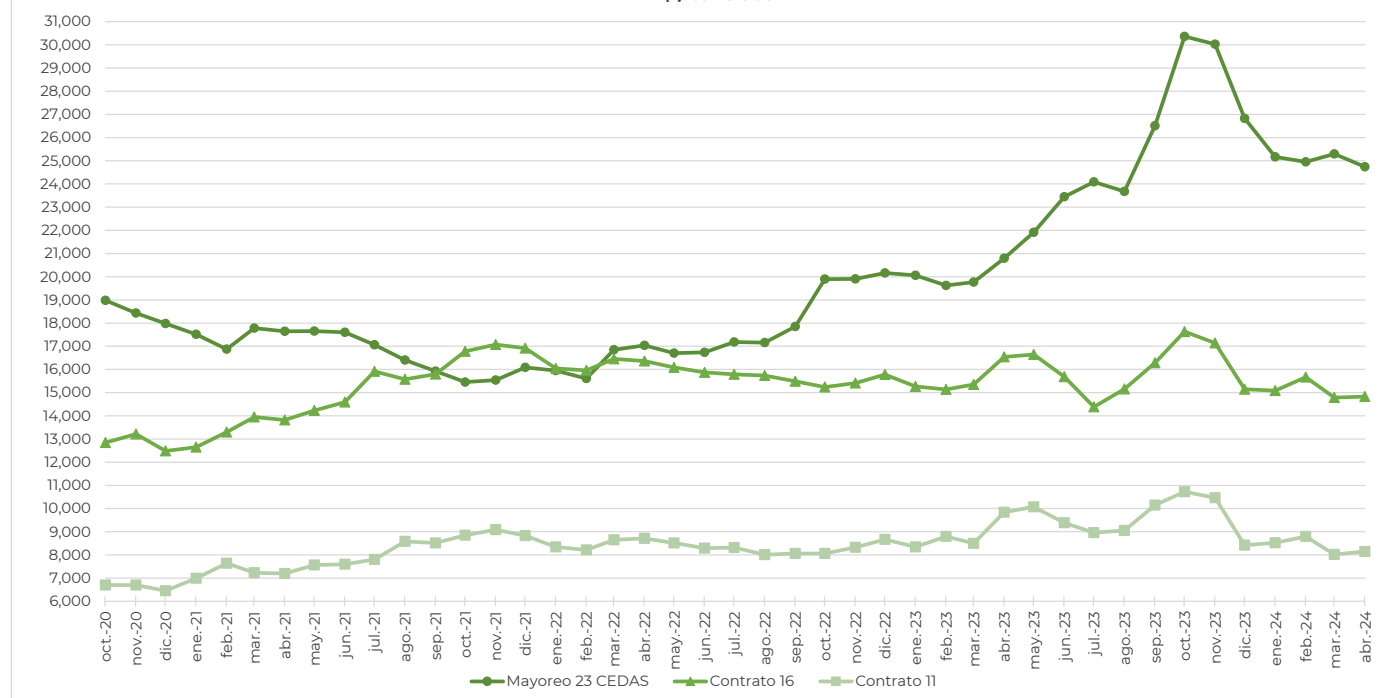
Valor semanal MÍNIMO observado en los últimos 9 años.

\* Durante el ciclo azucarero 2022/2023 en promedio se contó con dato de 22 CEDAS para el azúcar estándar, mientras que, para el azúcar refinada con 17 CEDAS.

En el periodo del 1 al 5 de abril de 2024 en promedio se contó con dato de 21 CEDAS para el azúcar estándar y 18 CEDAS para la refinada. Fuente: SNIIM

\*\* Precios promedio al consumidor en la Ciudad de México, Guadalajara, Jal., y Monterrey, N.L. Fuente: PROFECO

**Precios mensuales de azúcar estándar**  
MX \$ / tonelada

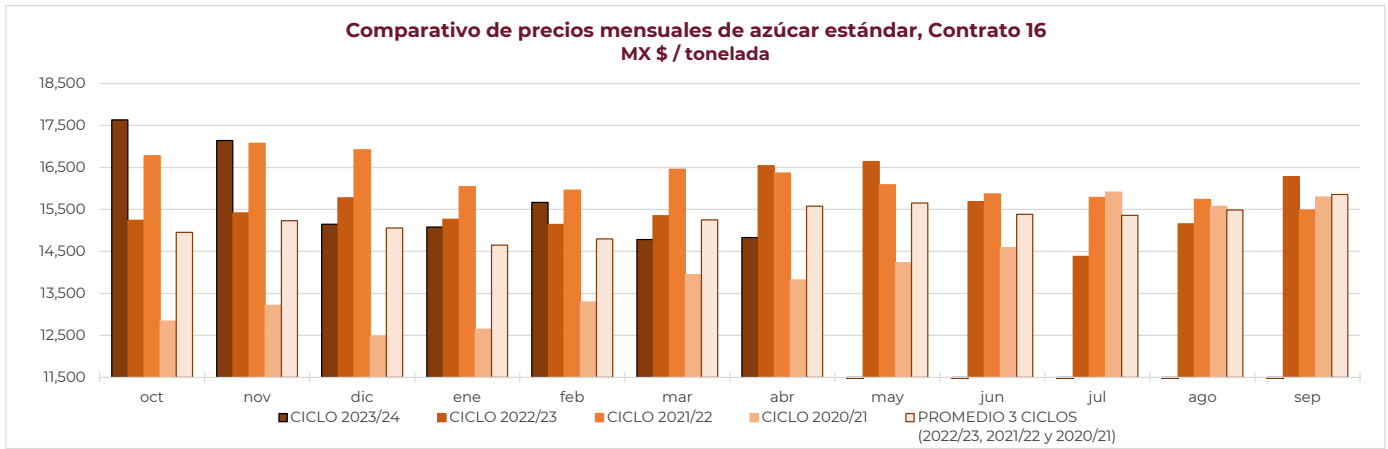
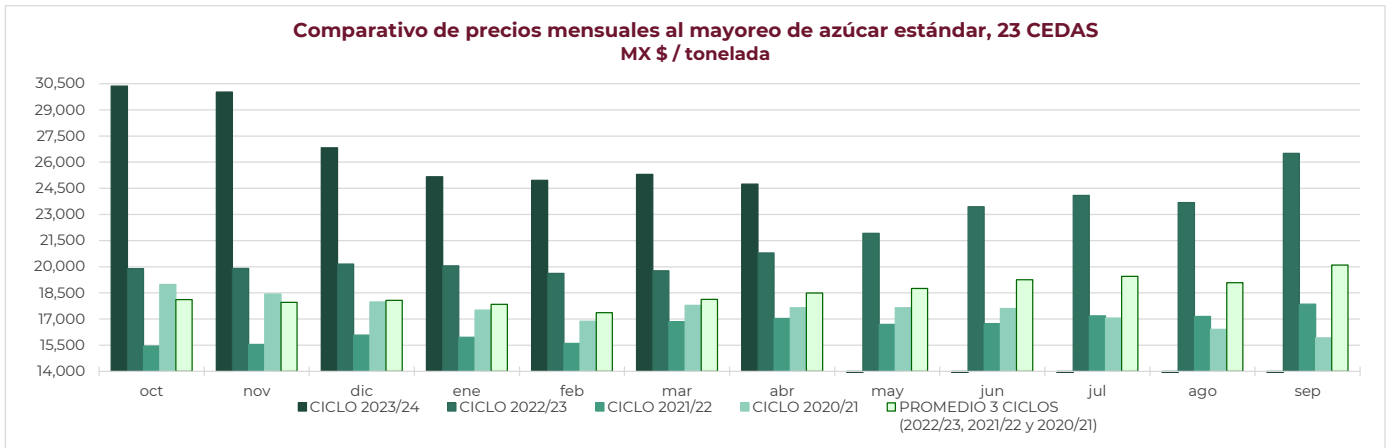




**REPORTE SEMANAL DE PRECIOS DE AZÚCAR,**

**No. 27, ciclo azucarero 2023/2024**

**al 5/abr/2024**



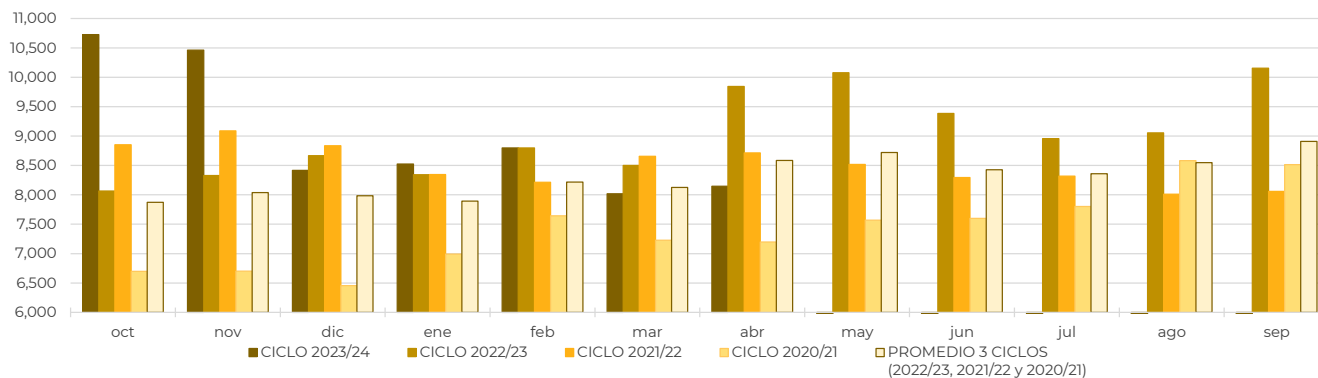


**REPORTE SEMANAL DE PRECIOS DE AZÚCAR,**

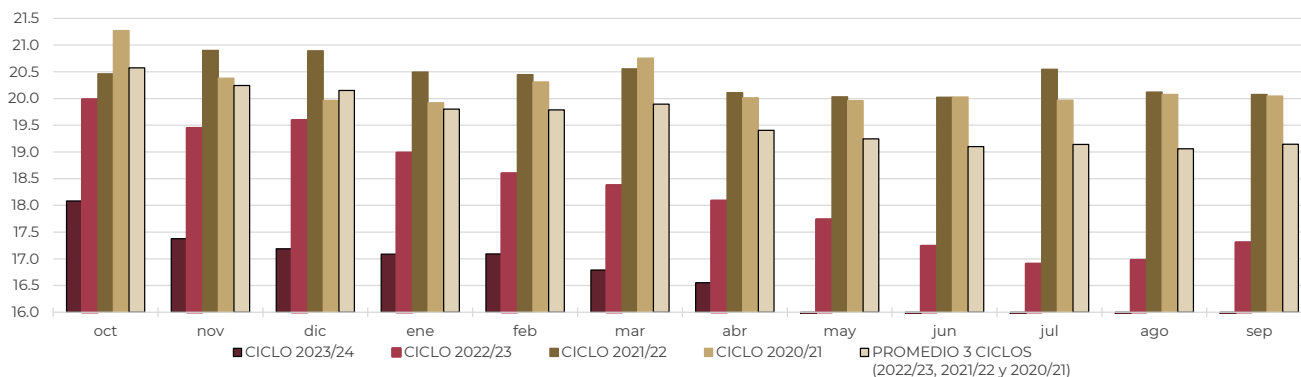
**No. 27, ciclo azucarero 2023/2024**

**al 5/abr/2024**

**Comparativo de precios mensuales de azúcar estándar, Contrato 11  
MX \$ / tonelada**



**Comparativo del Tipo de cambio fix  
MX \$ / US \$**





**REPORTE SEMANAL DE PRECIOS DE AZÚCAR,**

No. 27, ciclo azucarero 2023/2024

al 5/abr/2024

