

Informe Semanal

Situación Epidemiológica de Dengue en México.

Semana epidemiológica 14 de 2024.

Dirección de Vigilancia Epidemiológica
de Enfermedades Transmisibles



DIRECTORIO

DIRECCIÓN GENERAL DE EPIDEMIOLOGÍA

Dr. Gabriel García Rodríguez

Director General de Epidemiología

Dra. María Nohemí Colín Soto

Directora de Vigilancia Epidemiológica
de Enfermedades Transmisibles

Dr. Juan Francisco Román Pedroza

Director de Investigación Operativa Epidemiológica

Dra. Yaneth Fortunata López Santiago

Directora de Vigilancia Epidemiológica
de Enfermedades No Transmisibles

Dra. Ruth Purísima González Sánchez

Directora de Información Epidemiológica

MGS. Lucía Hernández Rivas

Directora de Servicios y Apoyo Técnico

Biol. Irma López Martínez

Directora de Diagnóstico y referencia

ELABORÓ

Dr. Marco Antonio Padilla Monroy

Dr. Armando Amezcua Jiménez

DIRECCIÓN DE VIGILANCIA EPIDEMIOLÓGICA DE ENFERMEDADES TRANSMISIBLES

Dra. María Nohemí Colín Soto

Directora de Vigilancia Epidemiológica
de Enfermedades Transmisibles

Dra. Alejandra María Mugica Martínez

Subdirectora de Vigilancia Epidemiológica de
Enfermedades Emergentes y Reemergentes

M. C. B. S. Michael M. De La Cruz Pantoja

Jefe del Departamento de Vigilancia Epidemiología de
Enfermedades Transmitidas por Vector

Situación Actual:

Información hasta la semana epidemiológica 14 del 2024.

Tabla 1. Casos y Defunciones al Corte de la Semana; México, 2023– 2024

Indicador	Casos nuevos en la semana	Casos acumulados 2024	Incidencia	Casos acumulados 2023	Incidencia
Probables	3,027	49,158	37.15	11,870	9.05
Confirmados					
Dengue no Grave	236	4,902	3.70	1,021	0.78
Dengue con Signos de Alarma y Dengue Grave	271	4,832	3.65	912	0.69
Total de casos	507	9,734	7.36	1,933	1.47
Defunciones¹	14	14	0.29	3	0.33
Estimados	1,163	23,245	17.57	3,787	2.89

Nota: La tasa de defunciones corresponde a la letalidad por cada 100 casos.

¹ Las defunciones confirmadas son avaladas por el Comité Nacional para la Vigilancia Epidemiológica y son publicadas conforme se llevan a cabo las sesiones de este comité, por lo que no corresponden a la semana epidemiológica de ocurrencia.

Tabla 2. Defunciones por Dengue

En lo que va del 2024 se han notificado 168 defunciones por probable dengue, las cuales 14 están confirmadas, 139 se encuentran en estudio y 15 se han descartado. Las defunciones confirmadas corresponden a los estados de Guerrero (5), Morelos (5), Quintana Roo (2), Estado de México (1) y Morelos (1). Las defunciones en estudio corresponden a los estados de Guerrero (34), Tabasco (22), Veracruz (17), Campeche (10), Jalisco (8), Quintana Roo (8), Oaxaca (7), Sonora (6), Yucatán (4), Chiapas (3), Morelos (3), Nuevo León (3), Puebla (3), Baja California Sur (2), Coahuila (2), Colima (2), Sinaloa (2), Estado de México (1), Michoacán (1) y San Luis Potosí (1). Las defunciones descartadas corresponden a Michoacán (3), Colima (2), Guanajuato (2), Quintana Roo (2), Tabasco (2), Veracruz (2), Nuevo León (1) y Sinaloa (1).

Tabla 3. Entidades con Mayor Número de Casos Confirmados y Estimados de Dengue

ESTADO	TOT. CASOS	CASOS	INCIDENCIA	CASOS	INCIDENCIA
	PROBABLES	CONFIRMADOS	CONFIRMADOS	ESTIMADOS	ESTIMADOS
GUERRERO	12,530	2,778	75.11	7,468	201.93
TABASCO	7,783	2,160	80.64	4,204	156.95
QUINTANA ROO	5,658	743	39.69	2,337	124.84
VERACRUZ	3,489	711	8.16	1,443	16.55
COLIMA	2,542	567	68.13	1,338	160.78
MORELOS	2,327	250	11.77	1,093	51.45
CAMPECHE	2,093	394	36.99	1,077	101.12
CHIAPAS	1,878	445	7.35	909	15.02
MICHOACAN	1,734	481	9.72	636	12.85
OAXACA	1,464	90	2.13	604	14.29

INFORMACIÓN RELEVANTE:

Los estados con mayor incidencia de casos confirmados, son: Tabasco (80.64), Guerrero (75.11), Colima (68.13), Quintana Roo (39.69) y Campeche (36.99).

El 71% de los casos confirmados del país lo concentra: Guerrero (2,778), Tabasco (2,160), Quintana Roo (743), Veracruz (711) y Colima (567).

Tabla 2:

Las defunciones confirmadas son avaladas por el Comité Nacional para la Vigilancia Epidemiológica y son publicadas conforme se llevan a cabo las sesiones de este comité, por lo que no corresponden a la semana epidemiológica de ocurrencia.

Tabla 3:

- Los estados con mayor número de casos estimados son: Guerrero, Tabasco, Quintana Roo, Veracruz y Colima.
- Estos concentran el 72% del total de casos estimados.
- Y suman el 71% de los casos confirmados.

Gráfica 1. Casos de Dengue con Signos de Alarma y Dengue Grave, Letalidad Anual; México, 2023– 2024

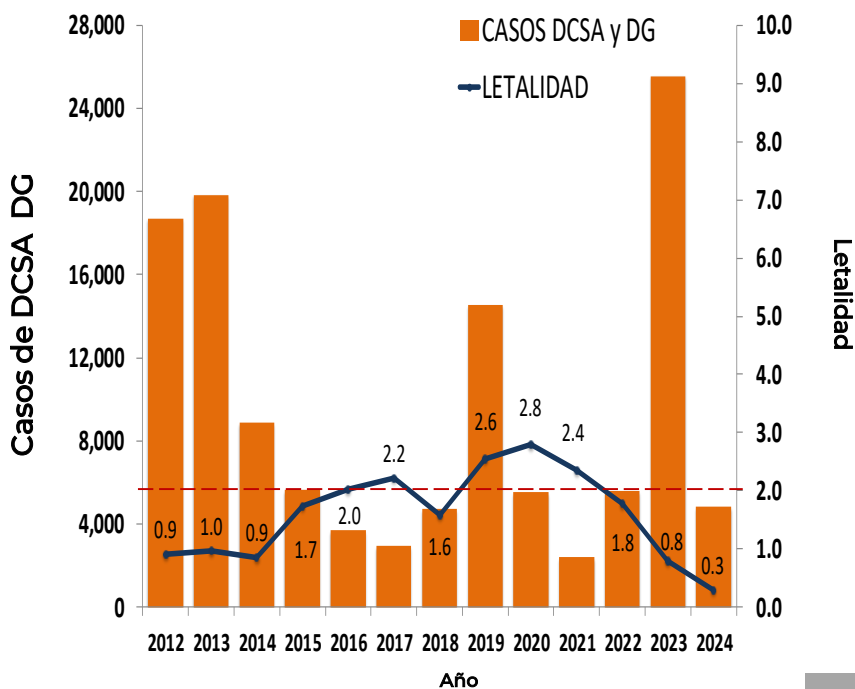


Figura 1. Serotipos Identificados e Incidencias de Casos Estimados por Entidad Federativa; México, 2024.

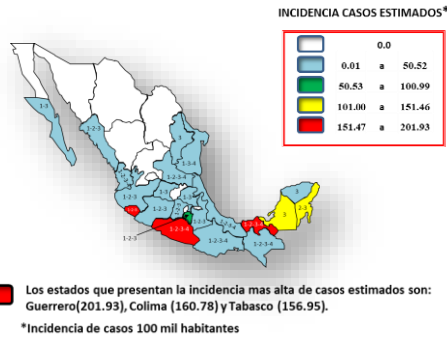


Figura 2. Serotipos Identificados e Incidencias de Casos Confirmados por Entidad Federativa; México, 2024.

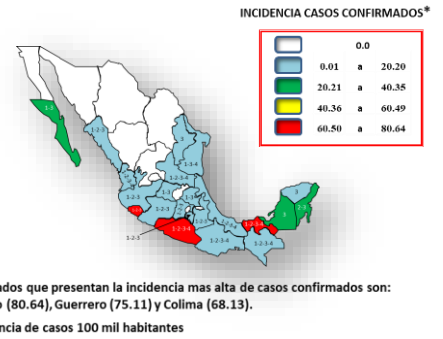
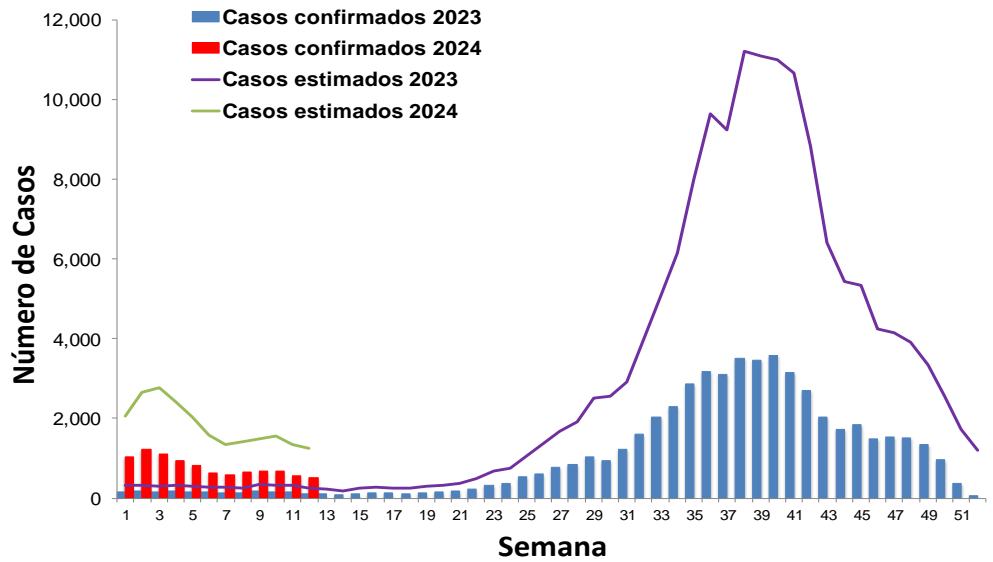


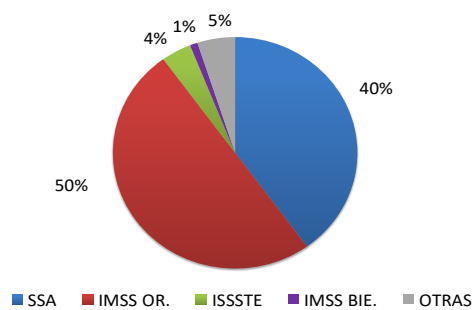
Figura 1:

- Los estados que presentan la incidencia mas alta de casos estimados son Guerrero, Colima y Tabasco.
- Los estados que presentan la incidencia mas alta de casos confirmados son Tabasco, Guerrero y Colima.

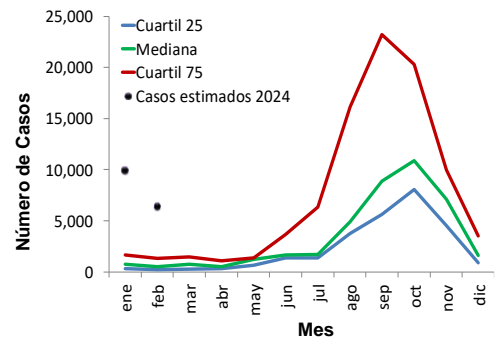
Gráfica 2. Análisis Comparativo de Casos Confirmados y Estimados de Dengue; México, 2023 - 2024.



Gráfica 3. Casos Estimados de Dengue por Institución; México, 2024.



Gráfica 4. Canal Endémico de Casos Estimados de Dengue; México, 2024.

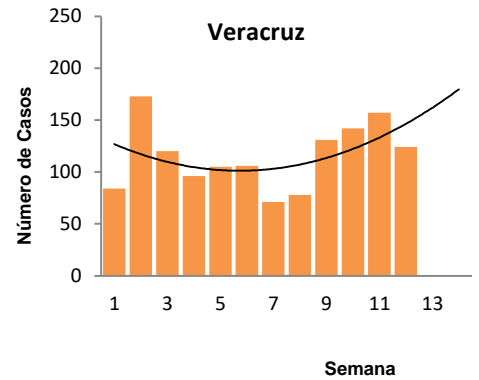
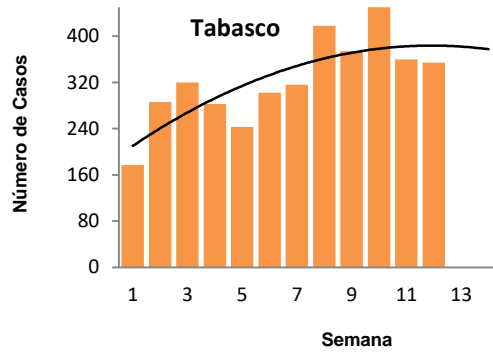
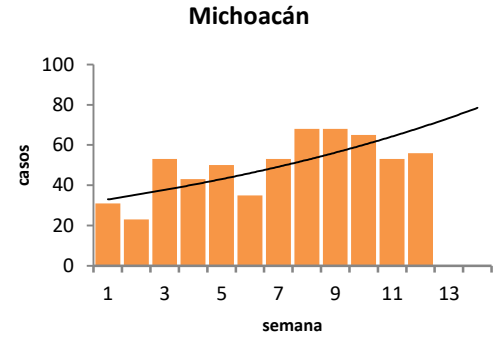
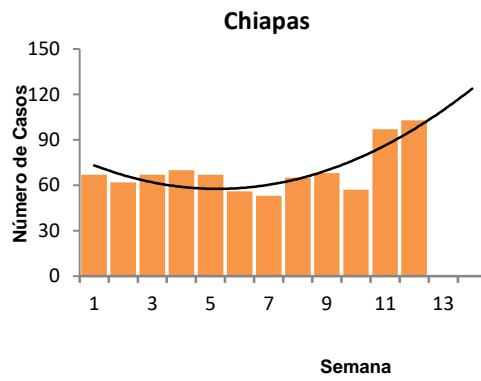


Gráfica 3:
La mayor proporción de casos estimados se registraron en el IMSS (50%) y en la SSA (40%) .

Gráfica 5. Curvas Epidémicas de Entidades con Tendencia Ascendente de Casos Estimados; México, 2024.

Ejercicio adicional:

Las entidades con tendencia ascendente de casos estimado son Chiapas, Michoacán, Tabasco, Veracruz



Fuentes:
 1) SINAVE/DGE/SSA. Sistema de Vigilancia Epidemiológica de Dengue/Información al 8 de abril de 2024.
 2) SINAVE/InDRE/SSA. Laboratorio de Arbovirus.
 3) Proyecciones de población 2010-2030, CONAPO.