

Sondeo en línea sobre la celebración del Día de la Independencia



ECONOMÍA
SECRETARÍA DE ECONOMÍA

PROFECO
PROCURADURÍA FEDERAL
DEL CONSUMIDOR



2023
AÑO DE
Francisco
VILLA
EL REVOLUCIONARIO DEL PUEBLO



SONDEO EN LÍNEA

SONDEO EN LÍNEA SOBRE LA CELEBRACIÓN DEL DÍA DE LA INDEPENDENCIA

Realizado del 14 al 29 de septiembre de 2023



ECONOMÍA
SECRETARÍA DE ECONOMÍA

PROFECO
PROCURADURÍA FEDERAL
DEL CONSUMIDOR

VITRINA METODOLÓGICA

OBJETIVO DEL ESTUDIO

Conocer cómo celebra la población mexicana el Día de la Independencia.

POBLACIÓN OBJETIVO

Población mexicana que celebra el Día de la Independencia.

TAMAÑO DE LA MUESTRA

493 cuestionarios.

PERIODO DE LEVANTAMIENTO

Del 14 al 29 de septiembre de 2023.

TIPO DE ESTUDIO

Sondeo en línea.


Nota: El sondeo se realizó en dos etapas. La primera del 14 al 18 de septiembre donde se captaron los hábitos de consumo de las personas que celebraron en años anteriores y tenían **planeado** festejar en este 2023, para la segunda etapa fue del 18 al 29 del mismo mes, en la que se captaron las actividades y gastos **realizados** durante la celebración.



2023
AÑO DE
Francisco VILLA
EL REVOLUCIONARIO DEL PUEBLO


Celebración del Día de la Independencia

Realizado del 14 al 29 de septiembre de 2023





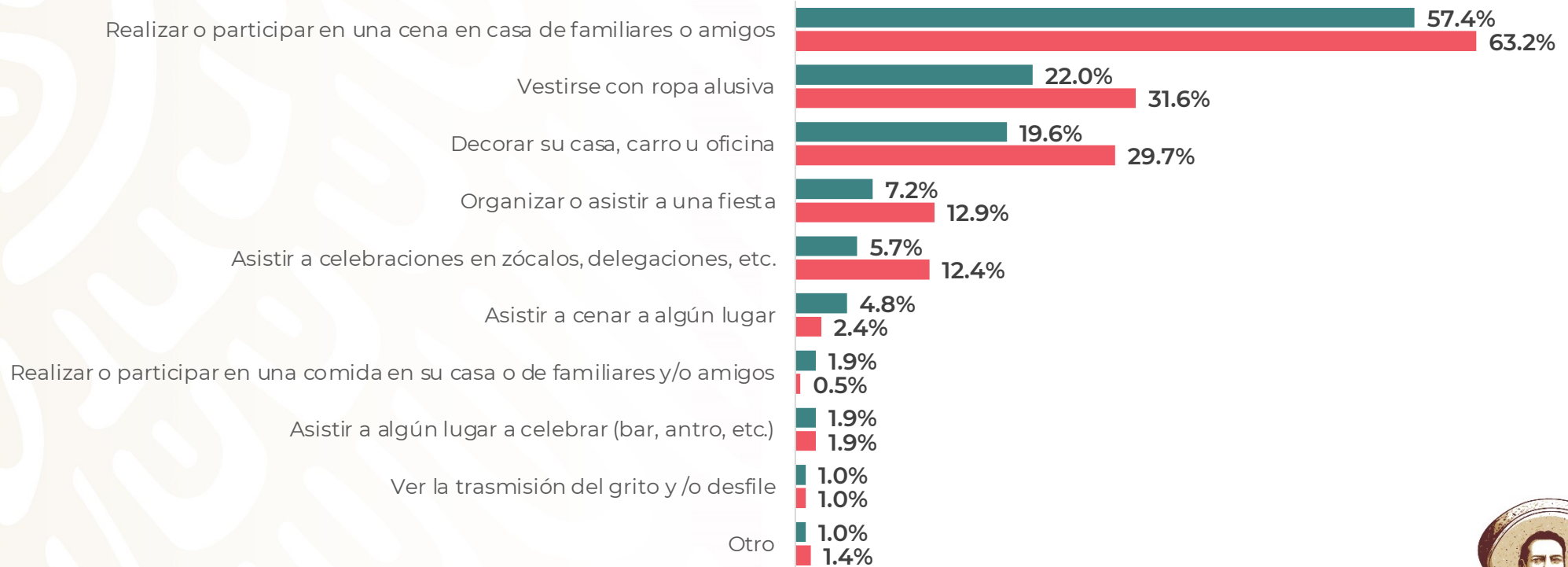
Actividades planeadas contra actividades realizadas





Actividades para la celebración

■ Planeadas ■ Realizadas




Nota: Los porcentajes no suman 100% por ser preguntas múltiple respuesta.





Gasto planeado contra gasto realizado





SONDEO EN LÍNEA

SONDEO EN LÍNEA SOBRE LA CELEBRACIÓN DEL DÍA DE LA INDEPENDENCIA

Realizado del 14 al 29 de septiembre de 2023

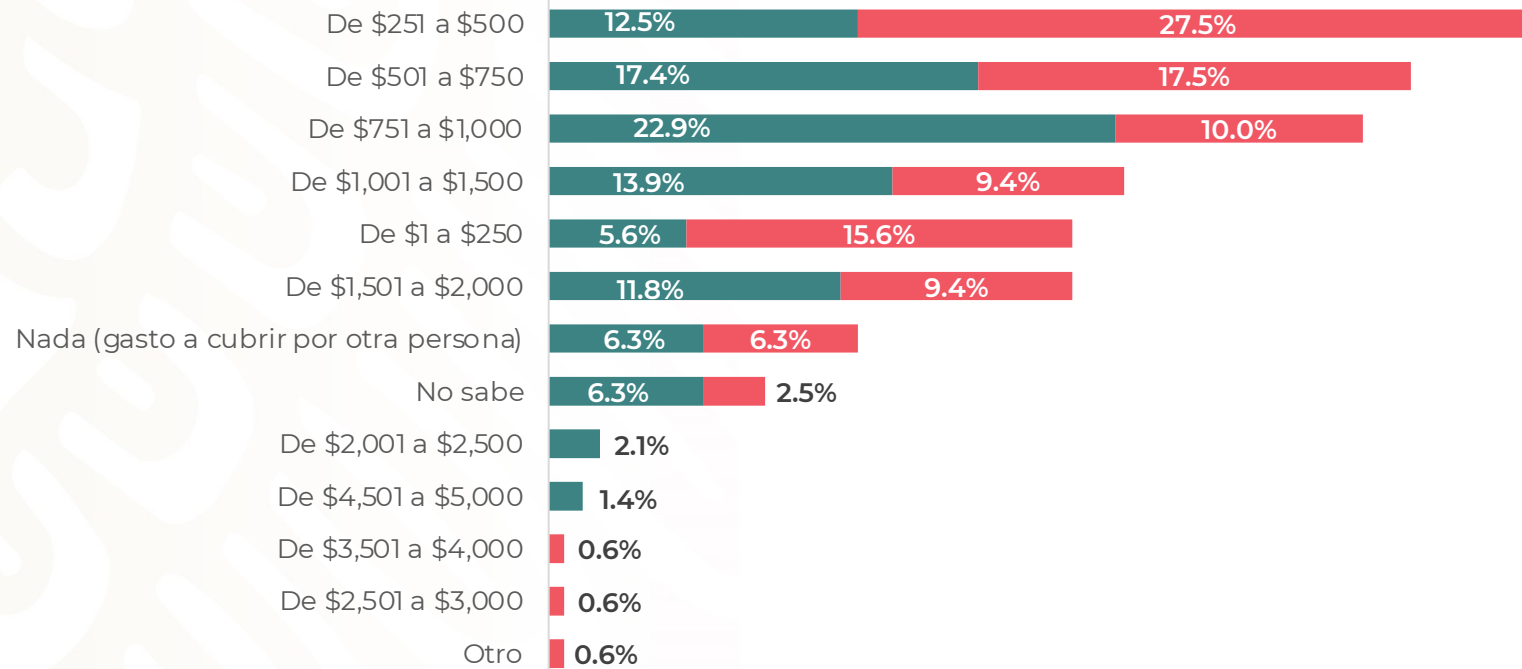


ECONOMÍA
SECRETARÍA DE ECONOMÍA

PROFECO
PROCURADURÍA FEDERAL
DEL CONSUMIDOR

Gasto para el festejo

■ Planeado ■ Realizado



Nota: Las cifras están expresadas en pesos mexicanos.





SONDEO EN LÍNEA

SONDEO EN LÍNEA SOBRE LA CELEBRACIÓN DEL DÍA DE LA INDEPENDENCIA

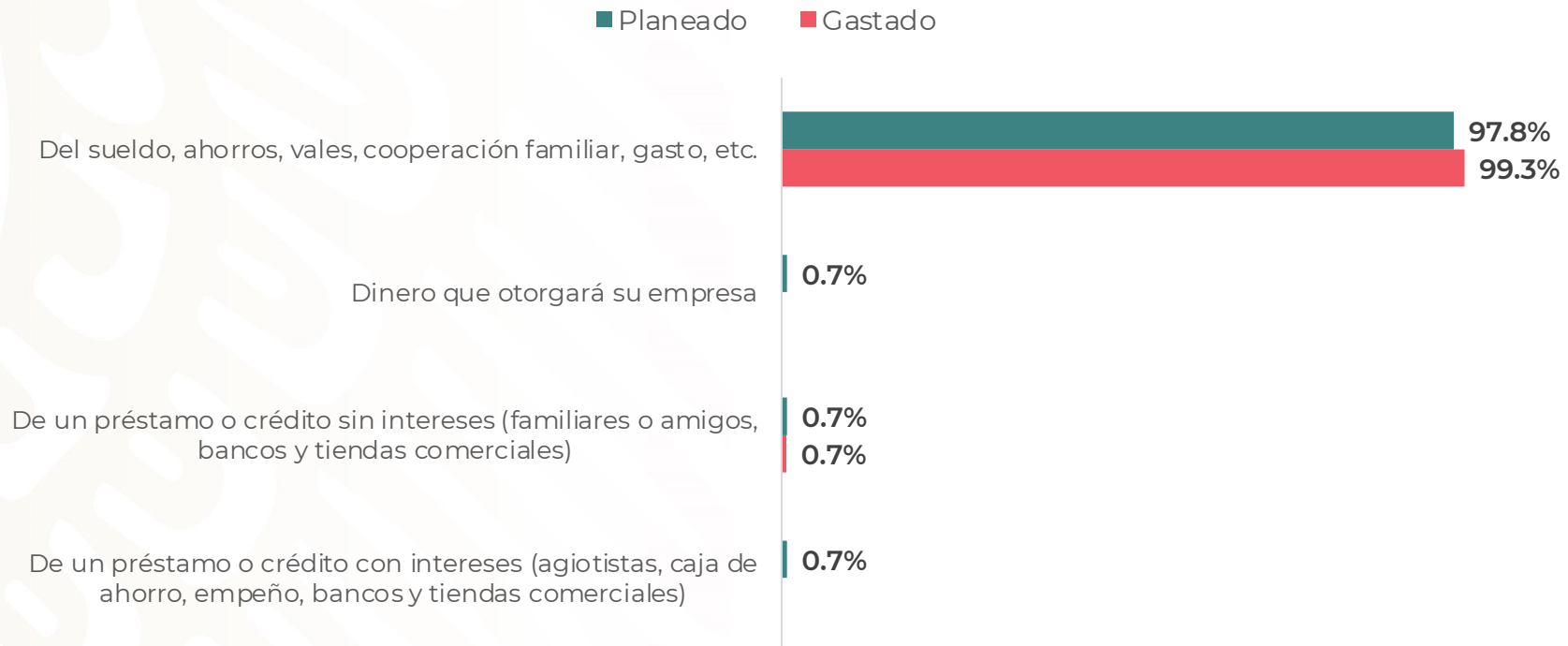
Realizado del 14 al 29 de septiembre de 2023



ECONOMÍA
SECRETARÍA DE ECONOMÍA


PROFECO
PROCURADURÍA FEDERAL
DEL CONSUMIDOR

El dinero para la celebración es...





Establecimientos donde planearon realizar sus compras contra en los que compraron






Establecimientos para realizar las compras



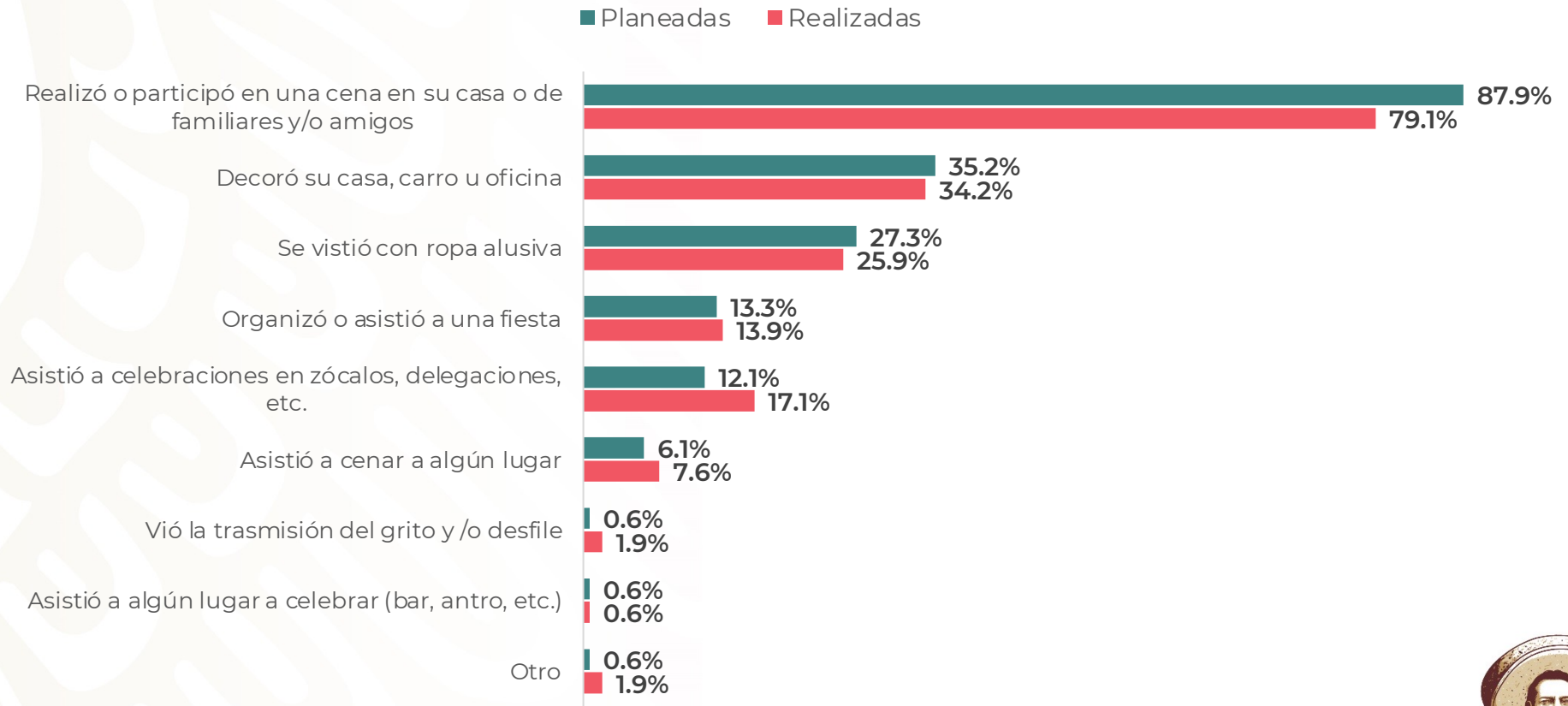


Hábitos de los encuestados que celebraron el año pasado





Actividades que realizaron el año pasado



Nota: Los porcentajes no suman 100% por ser preguntas múltiple respuesta.





SONDEO EN LÍNEA

SONDEO EN LÍNEA SOBRE LA CELEBRACIÓN DEL DÍA DE LA INDEPENDENCIA

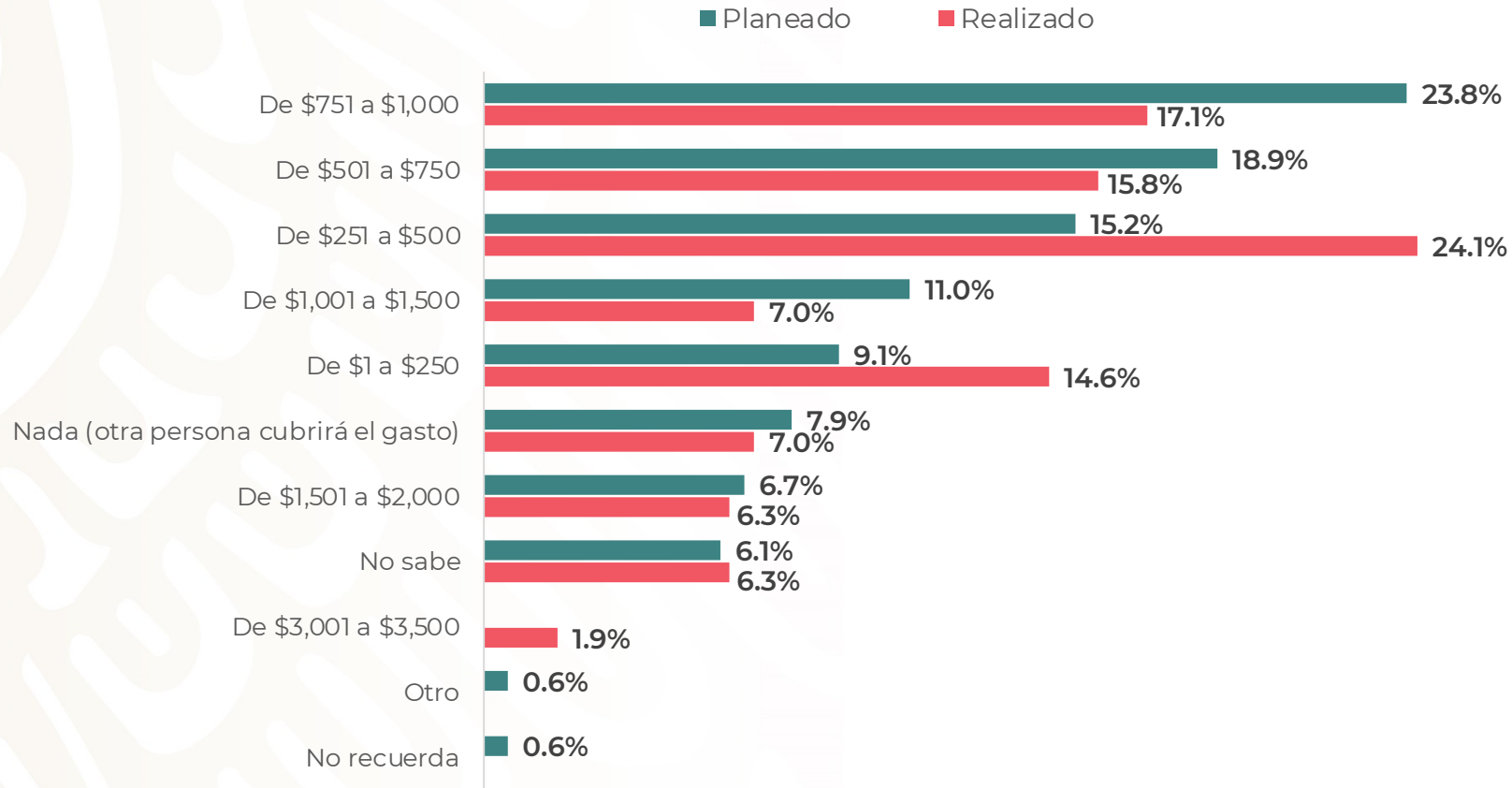
Realizado del 14 al 29 de septiembre de 2023



ECONOMÍA
SECRETARÍA DE ECONOMÍA

PROFECO
PROCURADURÍA FEDERAL
DEL CONSUMIDOR

Gasto realizado el año pasado para celebrar

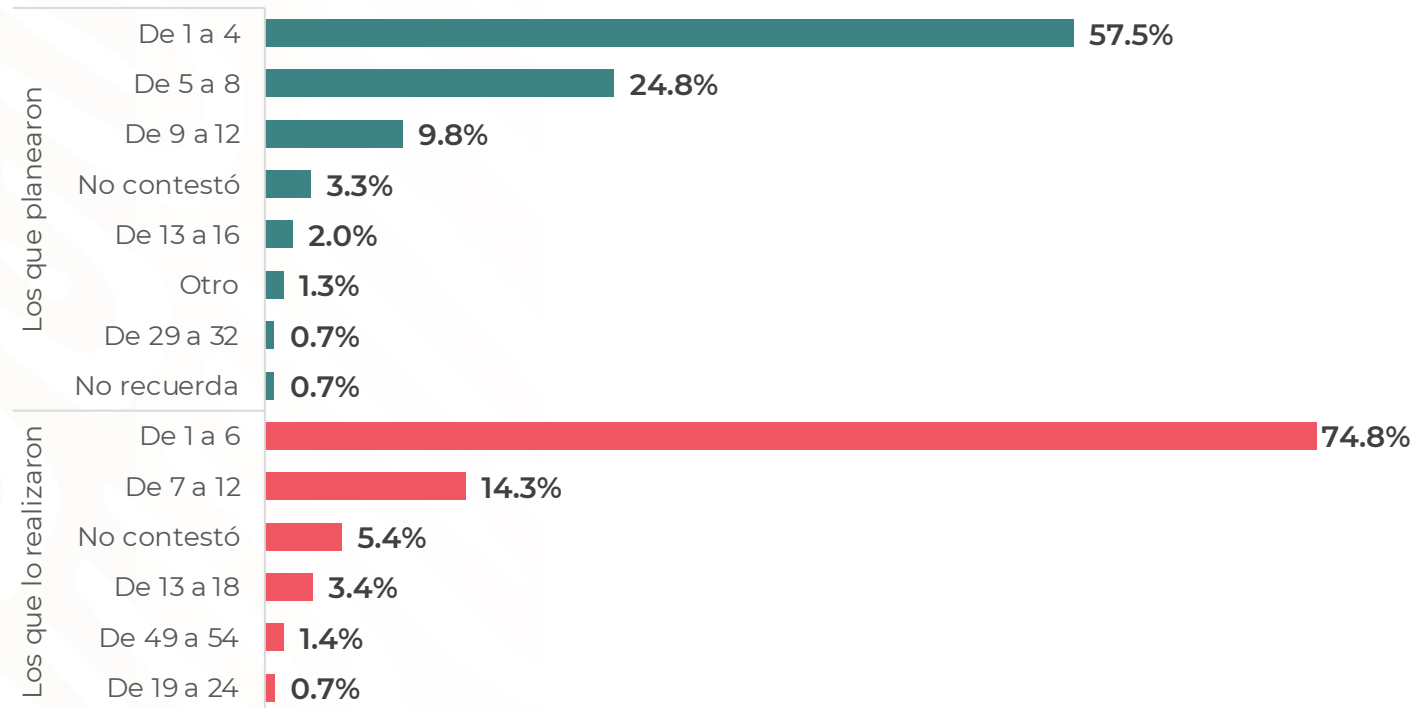


Nota: Las cifras están expresadas en pesos mexicanos.






Número de personas con las que se cubrió el gasto el año pasado al celebrar





Perfil sociodemográfico de los que planearon celebrar contra los que celebraron





SONDEO EN LÍNEA

SONDEO EN LÍNEA SOBRE LA CELEBRACIÓN DEL DÍA DE LA INDEPENDENCIA

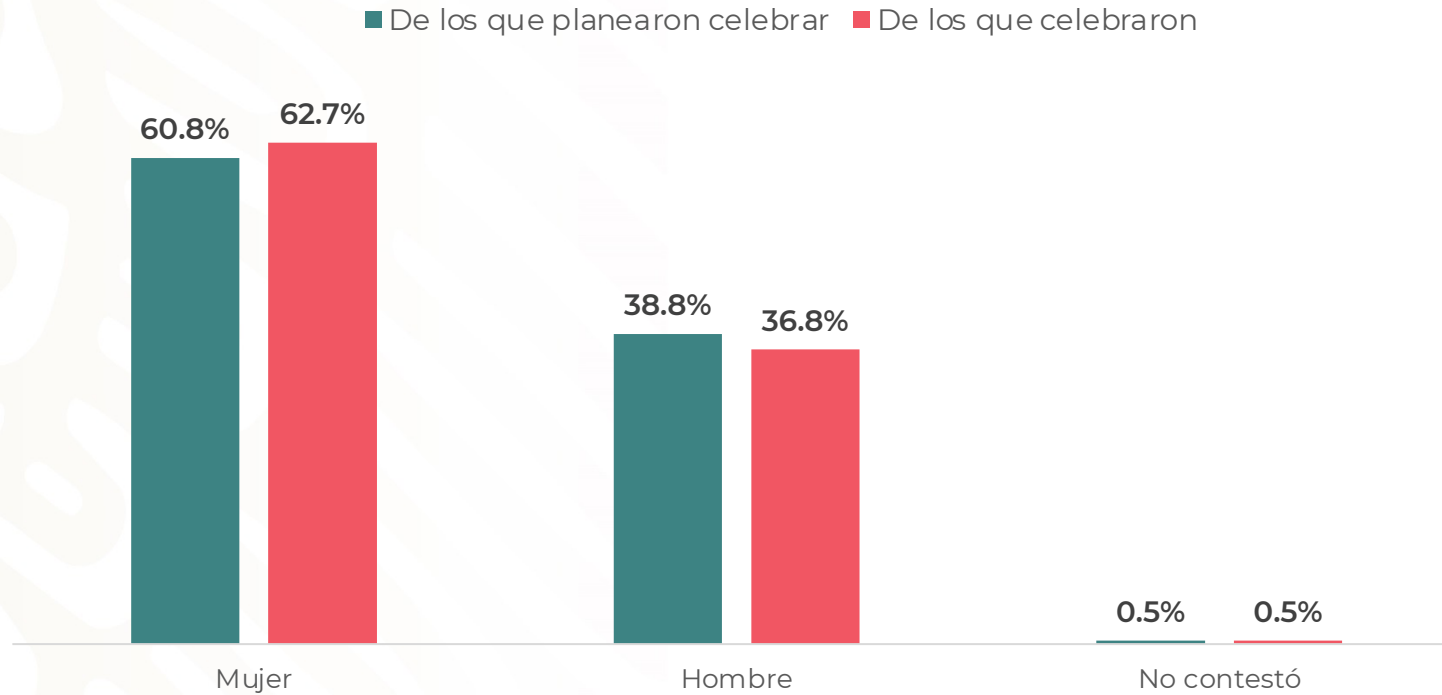
Realizado del 14 al 29 de septiembre de 2023



ECONOMÍA
SECRETARÍA DE ECONOMÍA

PROFECO
PROCURADURÍA FEDERAL
DEL CONSUMIDOR

Género





SONDEO EN LÍNEA

SONDEO EN LÍNEA SOBRE LA CELEBRACIÓN DEL DÍA DE LA INDEPENDENCIA

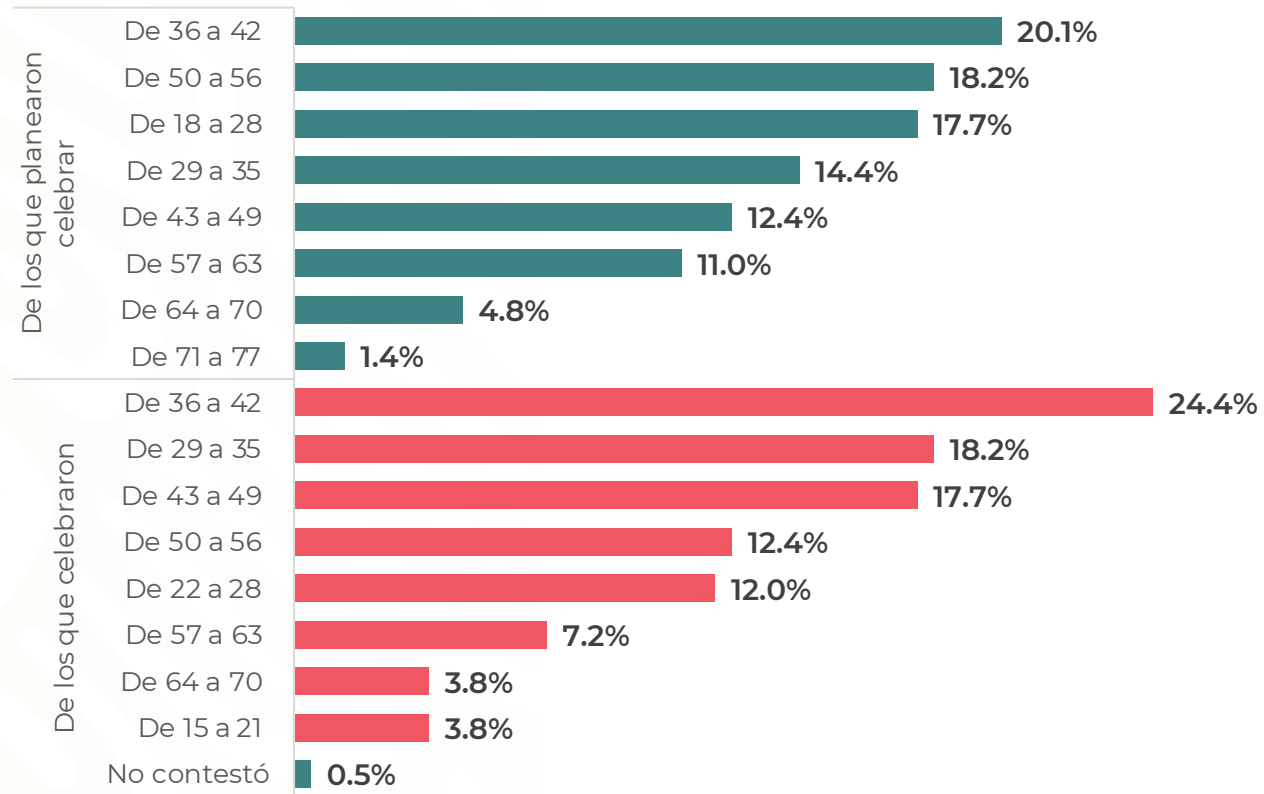
Realizado del 14 al 29 de septiembre de 2023



ECONOMÍA
SECRETARÍA DE ECONOMÍA

PROFECO
PROCURADURÍA FEDERAL
DEL CONSUMIDOR

Edad (en años)





SONDEO EN LÍNEA

SONDEO EN LÍNEA SOBRE LA CELEBRACIÓN DEL DÍA DE LA INDEPENDENCIA

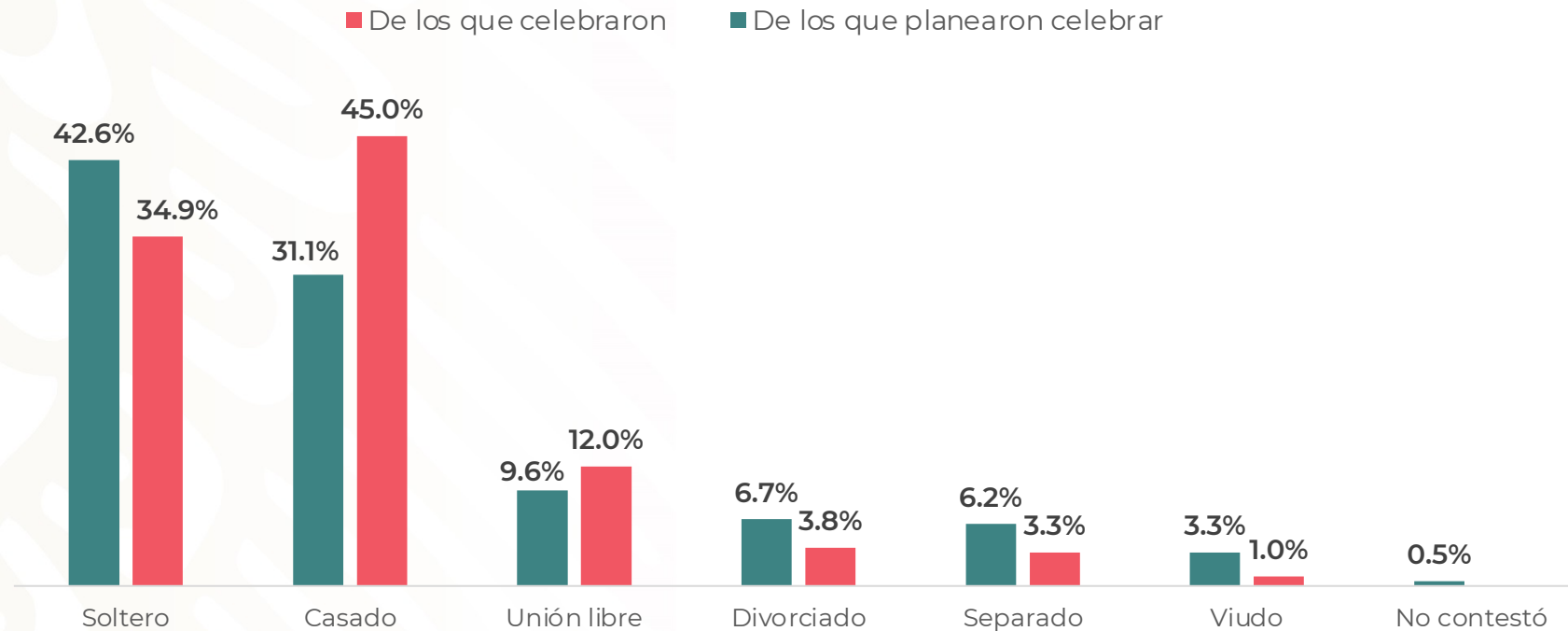
Realizado del 14 al 29 de septiembre de 2023



ECONOMÍA
SECRETARÍA DE ECONOMÍA

PROFECO
PROCURADURÍA FEDERAL
DEL CONSUMIDOR

Estado civil





SONDEO EN LÍNEA

SONDEO EN LÍNEA SOBRE LA CELEBRACIÓN DEL DÍA DE LA INDEPENDENCIA

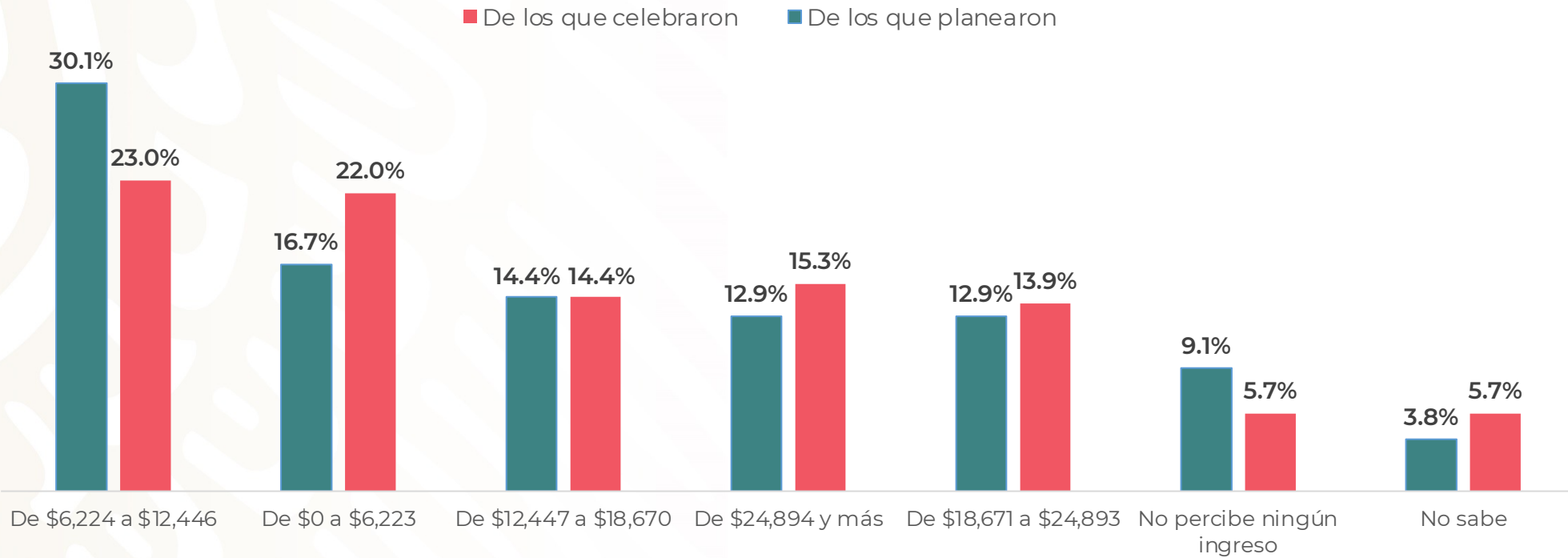
Realizado del 14 al 29 de septiembre de 2023



ECONOMÍA
SECRETARÍA DE ECONOMÍA

PROFECO
PROCURADURÍA FEDERAL
DEL CONSUMIDOR

Ingreso mensual personal



Nota: Las cifras están expresadas en pesos mexicanos.





SONDEO EN LÍNEA

SONDEO EN LÍNEA SOBRE LA CELEBRACIÓN DEL DÍA DE LA INDEPENDENCIA

Realizado del 14 al 29 de septiembre de 2023

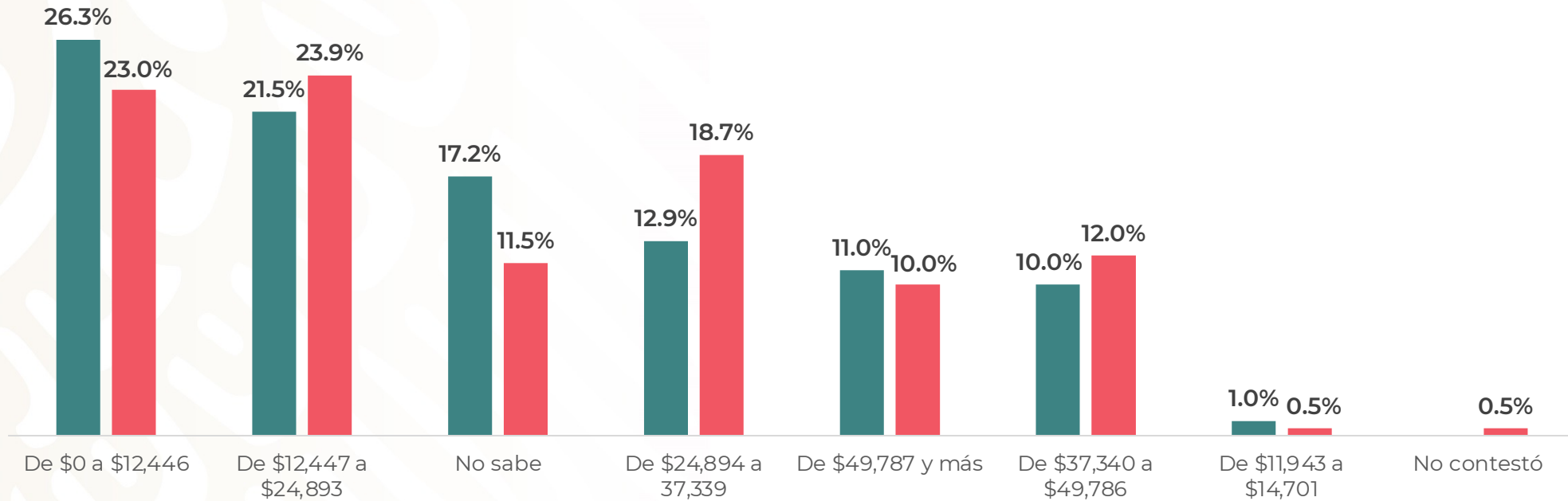


ECONOMÍA
SECRETARÍA DE ECONOMÍA

PROFECO
PROCURADURÍA FEDERAL
DEL CONSUMIDOR

Ingreso mensual familiar

■ De los que celebraron ■ De los que planearon



Nota: Las cifras están expresadas en pesos mexicanos.






ECONOMÍA
SECRETARÍA DE ECONOMÍA

PROFECO
PROCURADURÍA FEDERAL
DEL CONSUMIDOR

Cobertura Geográfica





SONDEO EN LÍNEA

SONDEO EN LÍNEA SOBRE LA CELEBRACIÓN DEL DÍA DE LA INDEPENDENCIA

Realizado del 14 al 29 de septiembre de 2023



ECONOMÍA
SECRETARÍA DE ECONOMÍA

PROFECO
PROCURADURÍA FEDERAL
DEL CONSUMIDOR

Top 5 en % de participación del Sondeo Telefónico sobre la celebración del Día de la Independencia 2023.



Principales Entidades

Ciudad de México	31.1
Estado de México	24.4
Jalisco	5.0
Puebla	4.8
Guanajuato	2.9

Estado	% Part.
Veracruz	2.9
Nuevo León	2.6
Hidalgo	2.4
Querétaro	2.4
Morelos	1.7
Coahuila	1.4
Michoacán	1.4
Quintana Roo	1.4
Sinaloa	1.4
Aguascalientes	1.2
Baja California	1.2
Chiapas	1.2
Tabasco	1.2
Tamaulipas	1.2
Chihuahua	1.0
Colima	1.0
Yucatán	1.0
San Luis Potosí	0.7
Baja California Sur	0.5

Resto

Durango	0.5
Guerrero	0.5
Nayarit	0.5
Sonora	0.5
Tlaxcala	0.5
Zacatecas	0.5
Campeche	0.2
Oaxaca	0.2





2023
AÑO DE
Francisco
VILLA

EL REVOLUCIONARIO DEL PUEBLO



ECONOMÍA

SECRETARÍA DE ECONOMÍA

PROFECO

PROCURADURÍA FEDERAL
DEL CONSUMIDOR