



REPORTE SEMANAL DE PRECIOS DE AZÚCAR,

No. 26, ciclo azucarero 2023/2024

al 29/mar/2024

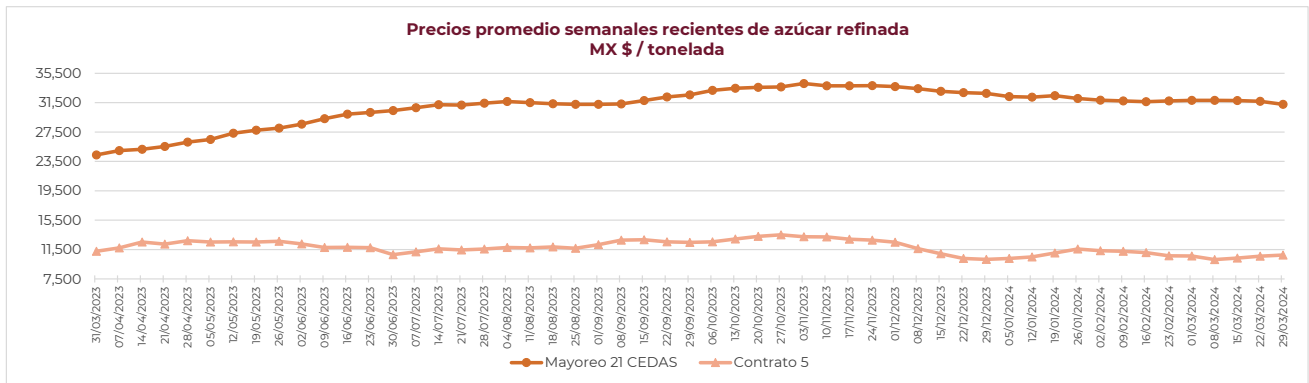
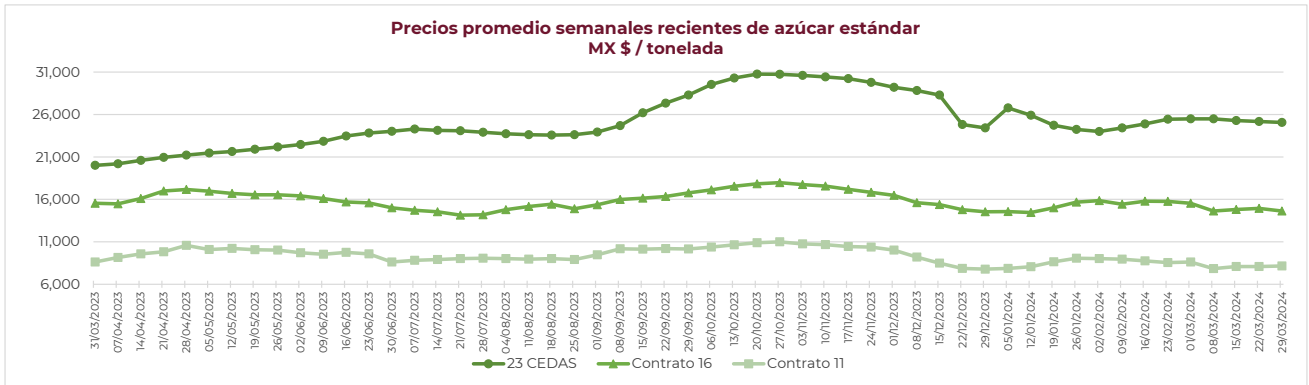
PRECIOS RECIENTES

CONCEPTO	25/03/2024	26/03/2024	27/03/2024	28/03/2024	29/03/2024	Promedio Semanal	Promedio Mensual	Promedio del ciclo
Tipo de cambio fix (MX Pesos / US Dólar)	16.703	16.678	16.532	---	---	16.638	16.792	17.288
MX \$ / TONELADA								
AZÚCAR ESTÁNDAR								
Mayoreo 23 CEDAS*	25,182.53	25,020.65	24,987.65	---	---	25,063.61	25,297.41	27,156.72
Contrato 16	14,847.52	14,523.62	14,509.73	---	---	14,626.95	14,783.27	15,948.21
Contrato 11	8,082.91	8,232.50	8,087.69	---	---	8,134.37	8,018.86	9,196.19
Consumidor **	---	---	---	---	---	49,843.33	48,167.86	44,944.74
AZÚCAR REFINADA								
Mayoreo 21 CEDAS*	31,274.81	31,280.37	31,310.64	---	---	31,288.61	31,693.89	32,704.66
Contrato 5	10,713.43	10,897.41	10,673.25	---	---	10,761.36	10,405.68	11,570.29
Consumidor **	---	---	---	---	---	35,927.00	37,099.84	37,273.21

Notas:

* En el periodo del 25 al 29 de marzo de 2024 en promedio se contó con dato de 20 CEDAS para el azúcar estándar y 18 CEDAS para la refinada. Fuente: SNIIM

** Precios promedio al consumidor en la Ciudad de México, Guadalajara, Jal., y Monterrey, N.L. Fuente: PROFECO





REPORTE SEMANAL DE PRECIOS DE AZÚCAR,

No. 26, ciclo azucarero 2023/2024

al 29/mar/2024

CICLO 2023/2024 VS 2022/2023

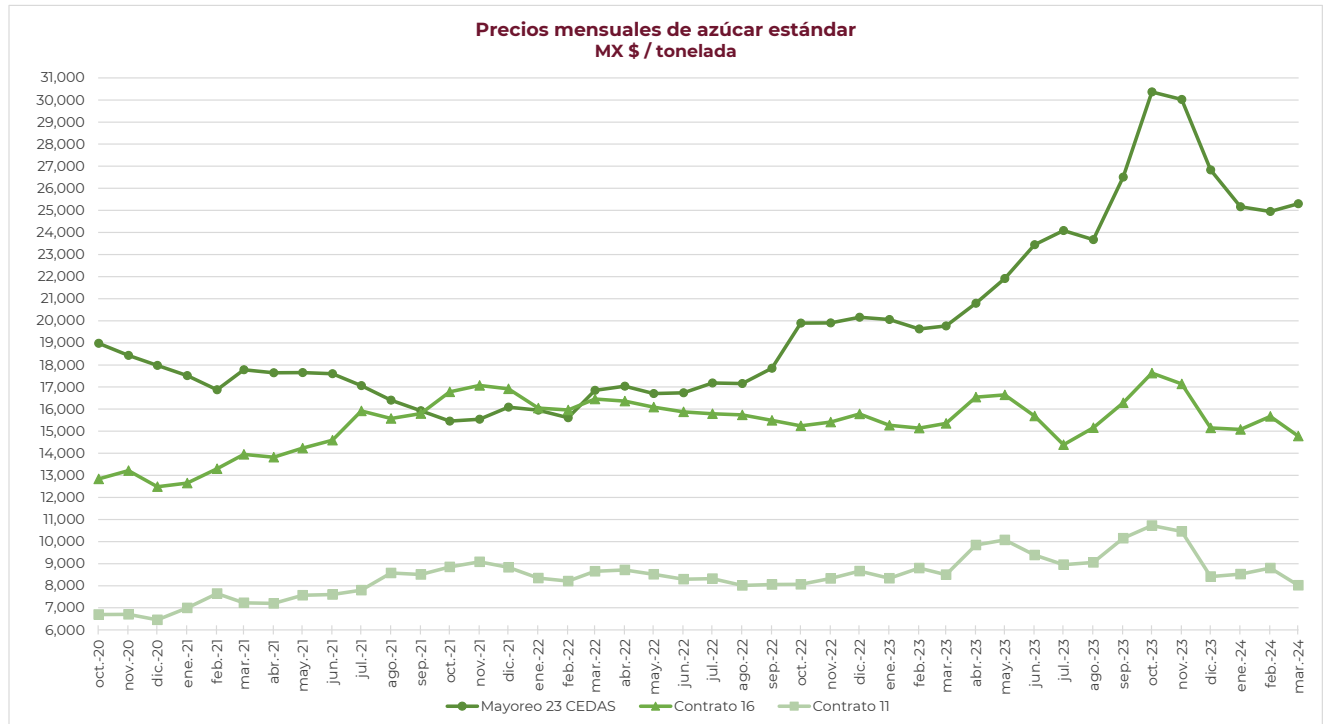
CONCEPTO	Promedio semanal (Sem. 26 de cada ciclo)			Promedio mensual de cada ciclo			Promedio de cada ciclo		
	25 al 29 mar 2024 (a)	27 al 31 mar 2023 (b)	Variación %	1 al 29 mar 2024 (a)	1 al 31 mar 2023 (b)	Variación %	1 oct 2023 al 29 mar 2024 (a)	1 oct 2022 al 31 mar 2023 (b)	Variación %
	MX Pesos / tonelada		(a) / (b)	MX Pesos / tonelada		(a) / (b)	MX Pesos / tonelada		(a) / (b)
Tipo de cambio fix (MX \$ / US \$)	16.64	18.18	-8.46	16.79	18.37	-8.62	17.29	19.16	-9.78
AZÚCAR ESTÁNDAR									
Mayoreo 23 CEDAS*	25,063.61	20,007.33	25.27	25,297.41	19,762.95	28.00	27,156.72	19,907.02	36.42
Contrato 16	14,626.95	15,545.34	-5.91	14,783.27	15,351.02	-3.70	15,948.21	15,367.43	3.78
Contrato 11	8,134.37	8,629.76	-5.74	8,018.86	8,499.08	-5.65	9,196.19	8,442.04	8.93
Consumidor **	49,843.33	27,027.67	84.42	48,167.86	26,805.29	79.70	44,944.74	26,906.44	67.04
AZÚCAR REFINADA									
Mayoreo 21 CEDAS*	31,288.61	24,389.29	28.29	31,693.89	23,844.02	32.92	32,704.66	22,873.28	42.98
Contrato 5	10,761.36	11,264.08	-4.46	10,405.68	10,920.60	-4.72	11,570.29	10,668.70	8.45
Consumidor **	35,927.00	32,080.33	11.99	37,099.84	31,693.70	17.06	37,273.21	31,408.82	18.67

Notas:

* Durante el ciclo azucarero 2022/2023 en promedio se contó con dato de **22 CEDAS** para el **azúcar estándar**, mientras que, para el **azúcar refinada** con **17 CEDAS**.

En el periodo del **25 al 29 de marzo de 2024** en promedio se contó con dato de **20 CEDAS** para el **azúcar estándar** y **18 CEDAS** para la **refinada**. Fuente: SNIIM

** Precios promedio al consumidor en la Ciudad de México, Guadalajara, Jal., y Monterrey, N.L. Fuente: PROFECO

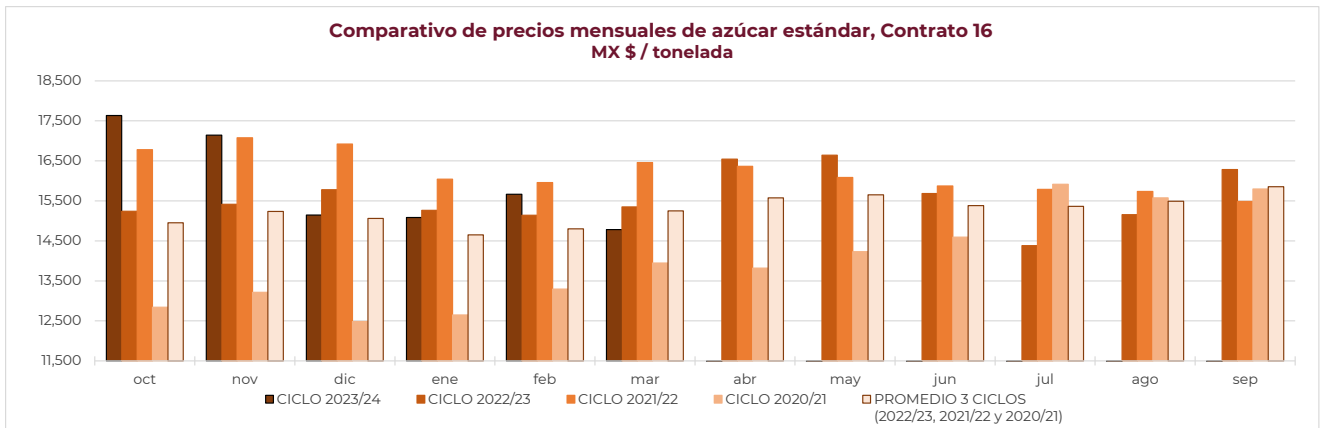
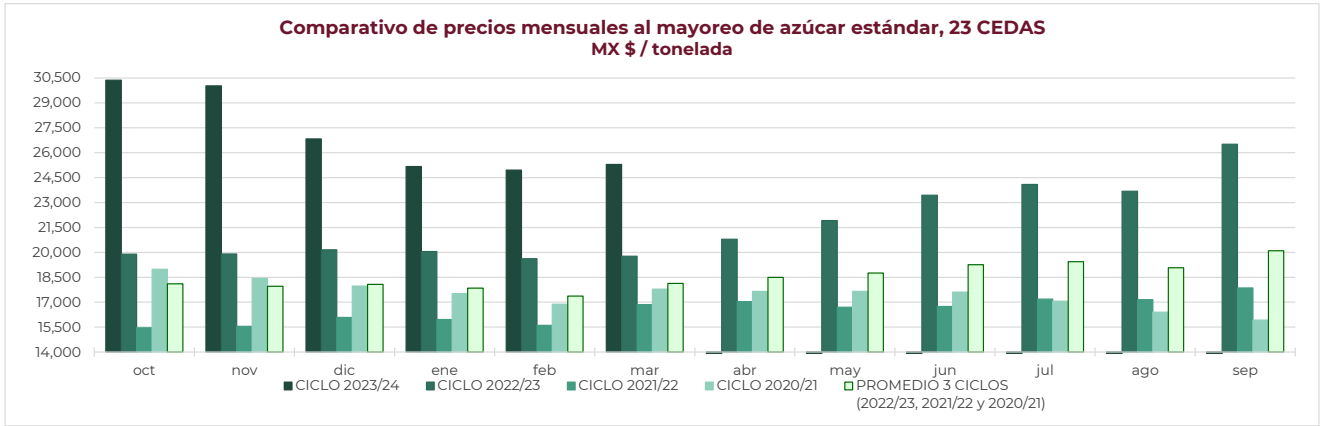




REPORTE SEMANAL DE PRECIOS DE AZÚCAR,

No. 26, ciclo azucarero 2023/2024

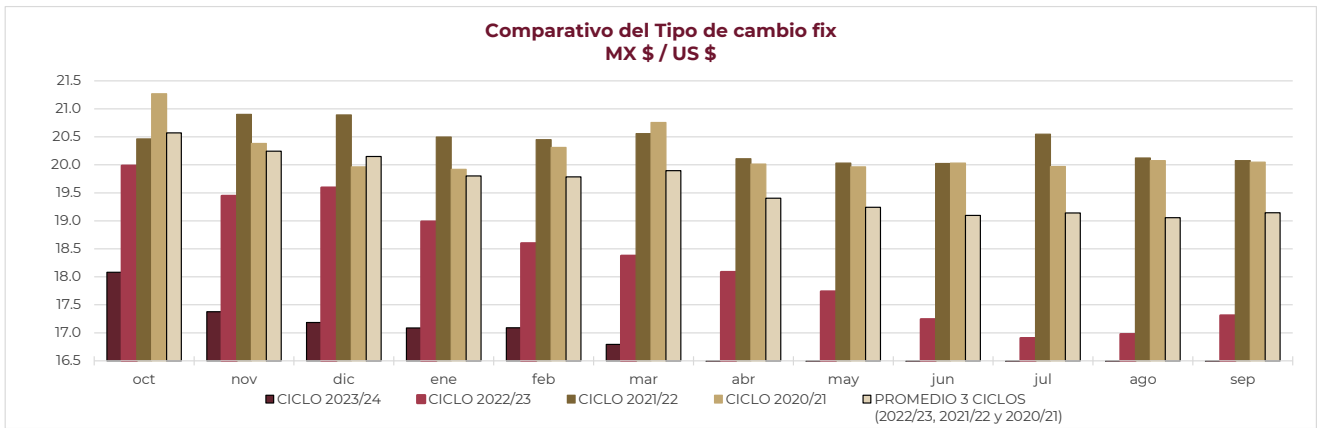
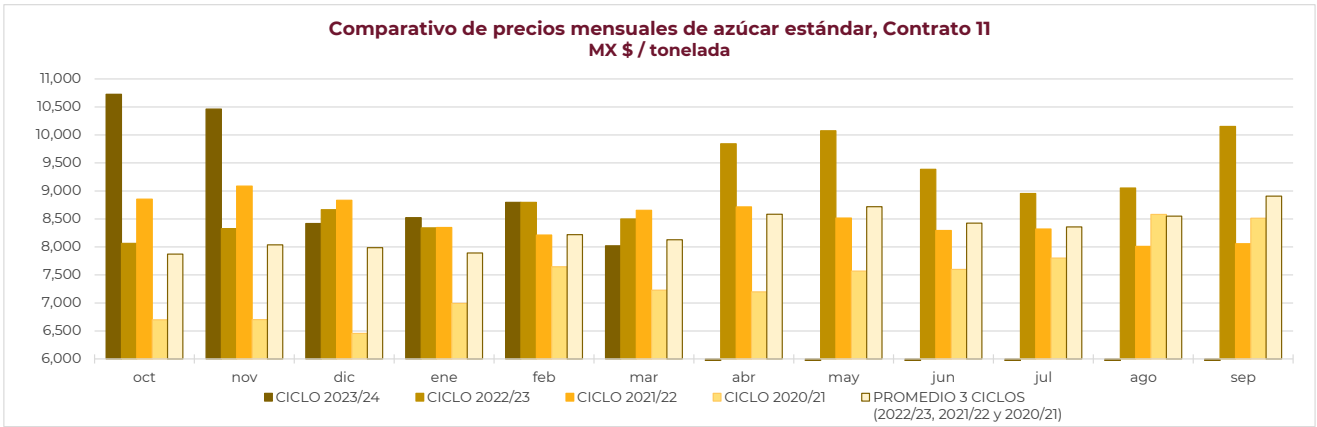
al 29/mar/2024



REPORTE SEMANAL DE PRECIOS DE AZÚCAR,

No. 26, ciclo azucarero 2023/2024

al 29/mar/2024



REPORTE SEMANAL DE PRECIOS DE AZÚCAR,

No. 26, ciclo azucarero 2023/2024

al 29/mar/2024

