







# Plátano tabasco

Febrero 2024

FRUTAS

Entidad Productora	Centro de abasto y Ciudad monitoreada	Precios (\$/kg)			Márgenes de comercialización (\$/kg)			Participación en el precio final (%)		
		 Productor <sup>1/</sup>	 Mayoreo <sup>2/</sup>	 Consumidor <sup>3/</sup>	 Mayorista	 Menudeo	 Total	Productor	Mayorista	Menudista
Tabasco	Aguascalientes, Ags.	3.61	12.87	16.84	9.26	3.97	13.23	21.44	54.99	23.57
Colima	La Paz, B.C.S.	5.17	21.73	<b>29.07</b>	16.56	7.34	23.90	17.78	56.97	25.25
Colima	Tijuana, B.C.	5.17	22.12	25.78	16.95	3.66	20.61	20.05	65.75	14.20
Tabasco	Campeche, Camp.	3.61	18.96	21.65	15.35	2.69	18.04	16.67	70.90	12.42
Chiapas	Torreón, Coah.	2.32	16.88	20.05	14.56	3.17	17.73	11.57	72.62	15.81
Chiapas	Chihuahua, Chih.	2.32	17.84	22.60	15.52	4.76	20.28	10.27	68.67	21.06
Chiapas	Cd. Juárez, Chih.	2.32	17.13	22.38	14.81	5.25	20.06	10.37	66.18	23.46
Chiapas	Ciudad de México	2.32	<b>9.44</b>	23.20	7.12	13.76	20.88	10.00	30.69	59.31
Tabasco	Durango, Dgo.	3.61	19.80	23.05	16.19	3.25	19.44	15.66	70.24	14.10
Chiapas	León, Gto.	2.32	12.83	17.96	10.51	5.13	15.64	12.92	58.52	28.56
Chiapas	Guadalajara, Jal.	2.32	21.91	26.49	19.59	4.58	<b>24.17</b>	8.76	73.95	17.29
Chiapas	Toluca, Edo. de Méx.	<b>2.32</b>	14.16	22.85	11.84	8.69	20.53	10.15	51.82	38.03
Tabasco	Morelia, Mich.	3.61	15.00	22.68	11.39	7.68	19.07	15.92	50.22	33.86
Tabasco	Monterrey, N.L.	3.61	17.36	23.15	13.75	5.79	19.54	15.59	59.40	25.01
Chiapas	Oaxaca, Oax.	2.32	11.50	22.81	9.18	11.31	20.49	10.17	40.25	49.58
Tabasco	Puebla, Pue.	3.61	14.10	21.17	10.49	7.07	17.56	17.05	49.55	33.40
Colima	Querétaro, Qro.	5.17	11.70	19.65	6.53	7.95	14.48	26.31	33.23	40.46
Tabasco	Chetumal, Q. Roo.	3.61	17.94	23.18	14.33	5.24	19.57	15.57	61.82	22.61
Colima	San Luis Potosí, S.L.P.	5.17	10.32	20.29	5.15	9.97	15.12	25.48	25.38	49.14
Jalisco	Culiacán, Sin.	<b>5.50</b>	<b>23.24</b>	23.33	17.74	0.09	17.83	23.57	76.04	0.39
Tabasco	Hermosillo, Son.	3.61	18.51	25.01	14.90	6.50	21.40	14.43	59.58	25.99
Tabasco	Villahermosa, Tab.	3.61	10.80	<b>11.85</b>	7.19	1.05	<b>8.24</b>	30.46	60.68	8.86
Veracruz	Tampico, Tamps.	2.65	16.57	20.93	13.92	4.36	18.28	12.66	66.51	20.83
Tabasco	Mérida, Yuc.	3.61	12.61	21.26	9.00	8.65	17.65	16.98	42.33	40.69

## Comentarios

- ✓ En febrero, el seguimiento de los precios para esta fruta se realizó en 24 ciudades.
- ✓ La mayor parte de la cosecha de plátano tabasco que se comercializó en los principales mercados nacionales provino de cinco entidades: Chiapas, Colima, Jalisco, Tabasco y Veracruz.

### Precio al productor (\$/kg)



- El **más alto** se localizó en Jalisco: **\$5.50**
- El **más bajo** se situó en Chiapas: **\$2.32**
- Estas cotizaciones demostraron una diferencia de **\$3.18**

### Precio al mayoreo (\$/kg)



- El **más alto** se encontró en Culiacán, Sin.: **\$23.24**
- El **más bajo** se registró en la Ciudad de México: **\$9.44**
- Estas cotizaciones marcaron una diferencia de **\$13.80**

### Precio al consumidor (\$/kg)



- El **más alto** se ubicó en La Paz, B.C.S.: **\$29.07**
- El **más bajo** se detectó en Villahermosa, Tab.: **\$11.85**
- Estas cotizaciones demostraron una diferencia de **\$17.22**

### Margen de comercialización (\$/kg)



- El **más alto** se identificó en Guadalajara, Jal.: **\$24.17**
- El **más bajo** se encontró en Villahermosa, Tab.: **\$8.24**
- Estas cotizaciones marcaron una diferencia de **\$15.93**

Nota: Incluye plátano enano- gigante, chiapas y tabasco.  
 1/ Se refiere al precio medio rural ponderado reportado en los Avances de Siembras y Cosechas de las Delegaciones estatales de la SADER.  
 2/ Se refiere al precio promedio frecuente de venta.  
 3/ Se refiere al precio promedio registrado en los distintos puntos de venta al menudeo.  
 Después del Huracán Otis, el centro de abasto de Acapulco, Guerrero no reporta información.  
 Fuente: SIAP, SNIIM e INEGI.