



REPORTE SEMANAL DE PRECIOS DE AZÚCAR,

No. 25, ciclo azucarero 2023/2024

al 22/mar/2024

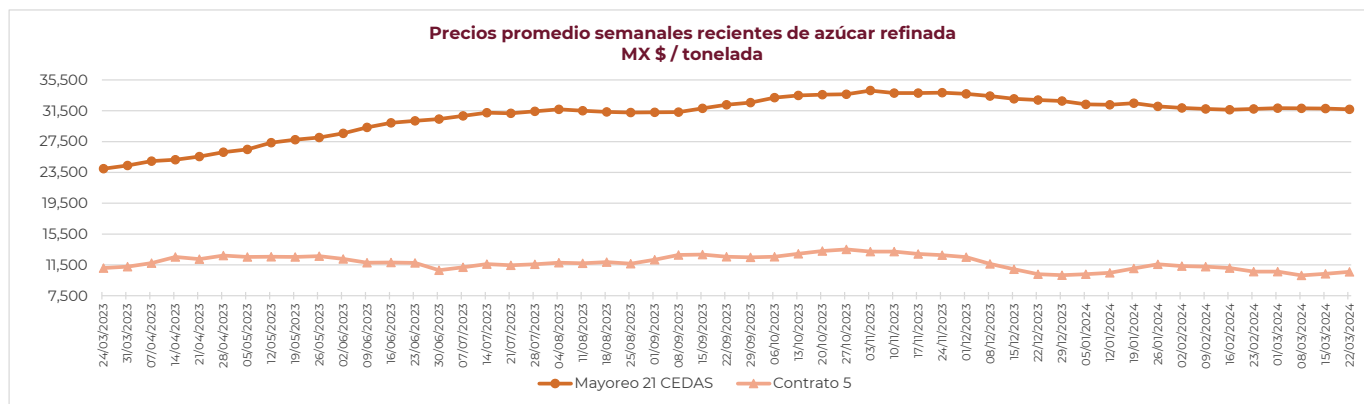
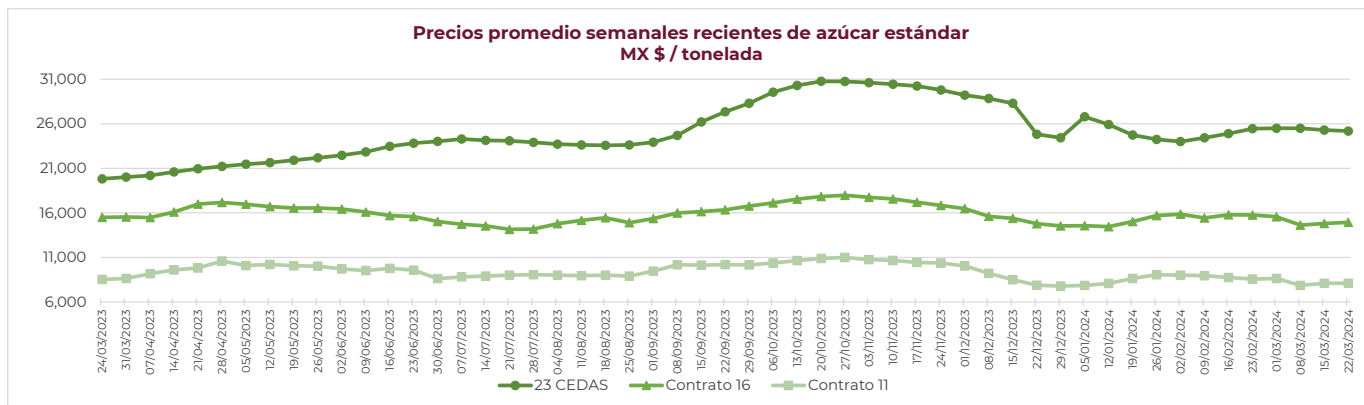
PRECIOS RECIENTES

CONCEPTO	18/03/2024	19/03/2024	20/03/2024	21/03/2024	22/03/2024	Promedio Semanal	Promedio Mensual	Promedio del ciclo
Tipo de cambio fix (MX Pesos / US Dólar)	---	16.852	16.759	16.762	16.737	16.778	16.823	17.305
MX \$ / TONELADA								
AZÚCAR ESTÁNDAR								
Mayoreo 23 CEDAS*	---	25,069.60	25,143.41	25,295.64	25,202.98	25,177.91	25,344.18	27,209.49
Contrato 16	---	15,046.93	14,849.09	14,851.75	14,866.23	14,903.50	14,814.54	15,982.68
Contrato 11	---	8,039.89	8,043.41	8,152.02	8,062.23	8,074.39	7,995.76	9,223.89
Consumidor **	---	---	---	---	---	48,023.67	47,644.27	44,748.80
AZÚCAR REFINADA								
Mayoreo 21 CEDAS*	---	31,835.46	31,675.61	31,601.20	31,647.22	31,689.87	31,774.94	32,740.36
Contrato 5	---	10,446.74	10,538.06	10,727.68	10,693.08	10,601.39	10,334.54	11,590.86
Consumidor **	---	---	---	---	---	35,749.67	37,466.35	37,327.05

Notas:

* En el periodo del 18 al 22 de marzo de 2024 en promedio se contó con dato de 22 CEDAS para el azúcar estándar y 18 CEDAS para la refinada. Fuente: SNIIM

** Precios promedio al consumidor en la Ciudad de México, Guadalajara, Jal., y Monterrey, N.L. Fuente: PROFECO





REPORTE SEMANAL DE PRECIOS DE AZÚCAR,

No. 25, ciclo azucarero 2023/2024

al 22/mar/2024

CICLO 2023/2024 VS 2022/2023

CONCEPTO	Promedio semanal (Sem. 24 de cada ciclo)			Promedio mensual de cada ciclo			Promedio de cada ciclo		
	18 al 22 mar 2024 (a)	20 al 24 mar 2023 (b)	Variación %	1 al 22 mar 2024 (a)	1 al 24 mar 2023 (b)	Variación %	1 oct 2023 al 22 mar 2024 (a)	1 oct 2022 al 24 mar 2023 (b)	Variación %
	MX Pesos / tonelada	tonelada	(a) / (b)	MX Pesos / tonelada	tonelada	(a) / (b)	MX Pesos / tonelada	tonelada	(a) / (b)
Tipo de cambio fix (MX \$/US \$)	16.78	18.56	-9.59	16.82	18.43	-8.74	17.30	19.20	-9.89
AZÚCAR ESTÁNDAR									
Mayoreo 23 CEDAS*	25,177.91	19,815.74	27.06	25,344.18	19,691.07	28.71	27,209.49	19,902.88	36.71
Contrato 16	14,903.50	15,520.55	-3.98	14,814.54	15,293.86	-3.13	15,982.68	15,359.69	4.06
Contrato 11	8,074.39	8,555.39	-5.62	7,995.76	8,460.65	-5.49	9,223.89	8,433.88	9.37
Consumidor **	48,023.67	26,510.00	81.15	47,644.27	26,743.52	78.15	44,748.80	26,901.59	66.34
AZÚCAR REFINADA									
Mayoreo 21 CEDAS*	31,689.87	23,980.10	32.15	31,774.94	23,683.64	34.16	32,740.36	22,810.63	43.53
Contrato 5	10,601.39	11,083.26	-4.35	10,334.54	10,819.58	-4.48	11,590.86	10,643.47	8.90
Consumidor **	35,749.67	32,484.00	10.05	37,466.35	31,586.30	18.62	37,327.05	31,381.96	18.94

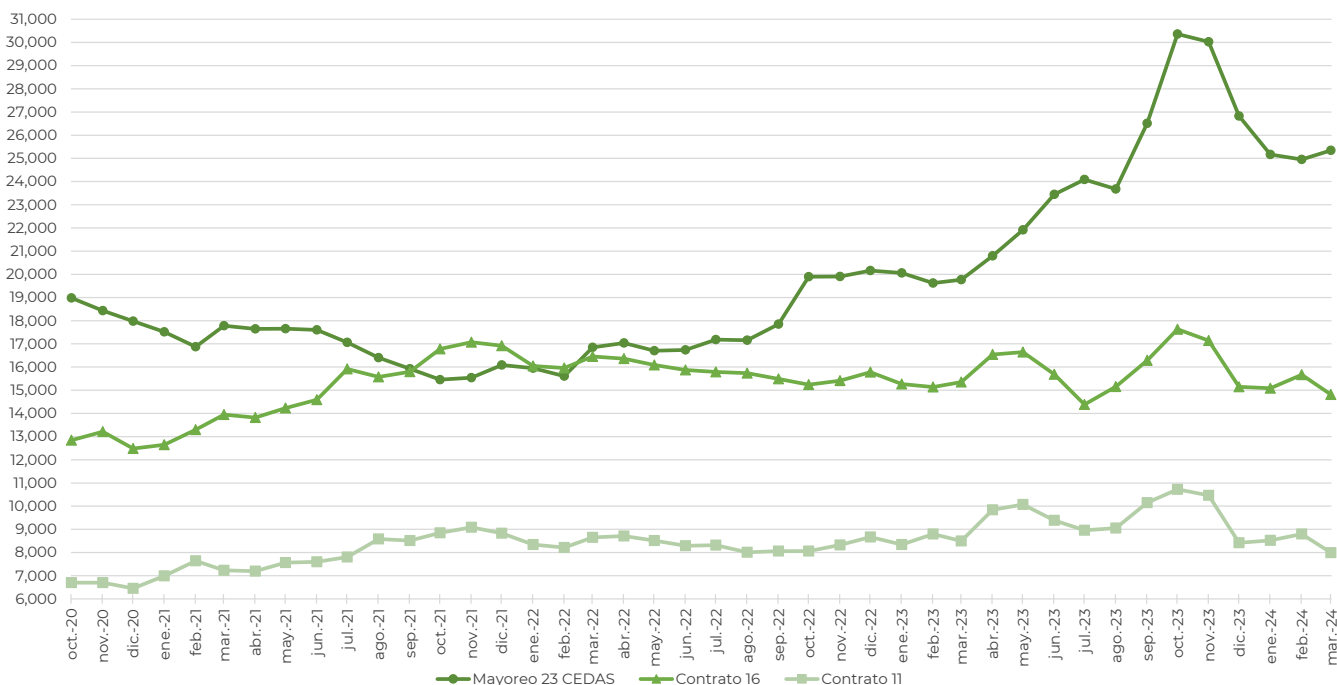
Notas:

* Durante el ciclo azucarero 2022/2023 en promedio se contó con dato de 22 CEDAS para el azúcar estándar, mientras que, para el azúcar refinada con 17 CEDAS.

En el periodo del 18 al 22 de marzo de 2024 en promedio se contó con dato de 22 CEDAS para el azúcar estándar y 18 CEDAS para la refinada. Fuente: SNIIM

** Precios promedio al consumidor en la Ciudad de México, Guadalajara, Jal., y Monterrey, N.L. Fuente: PROFECO

**Precios mensuales de azúcar estándar
MX \$ / tonelada**



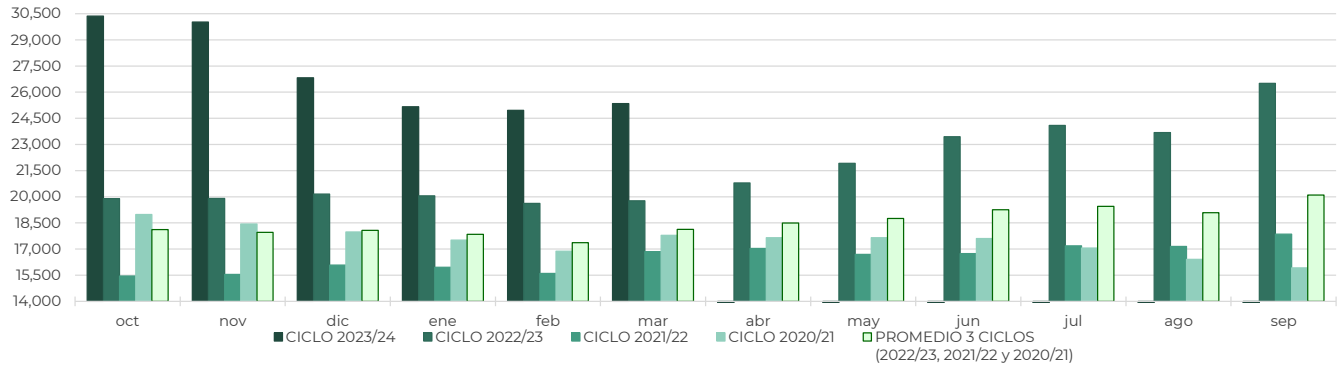


REPORTE SEMANAL DE PRECIOS DE AZÚCAR,

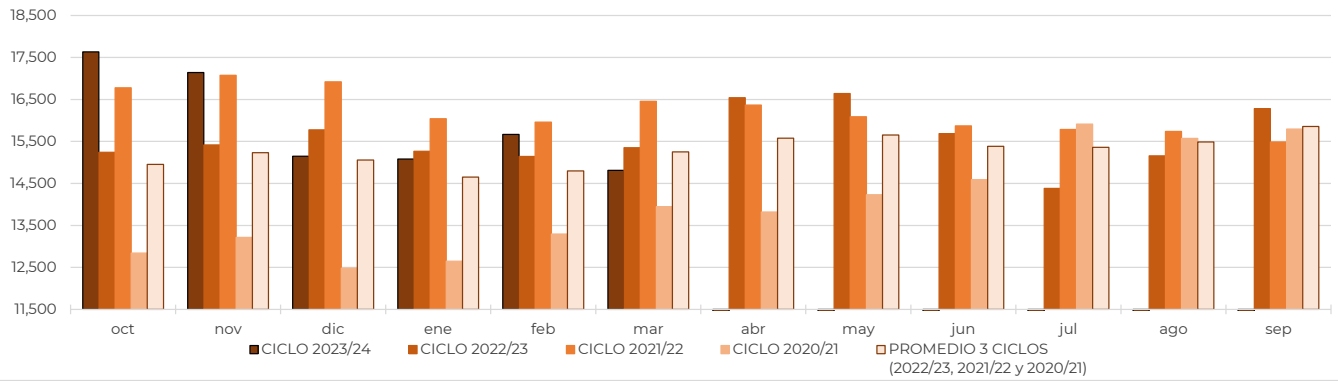
No. 25, ciclo azucarero 2023/2024

al 22/mar/2024

**Comparativo de precios mensuales al mayoreo de azúcar estándar, 23 CEDAS
MX \$ / tonelada**



**Comparativo de precios mensuales de azúcar estándar, Contrato 16
MX \$ / tonelada**



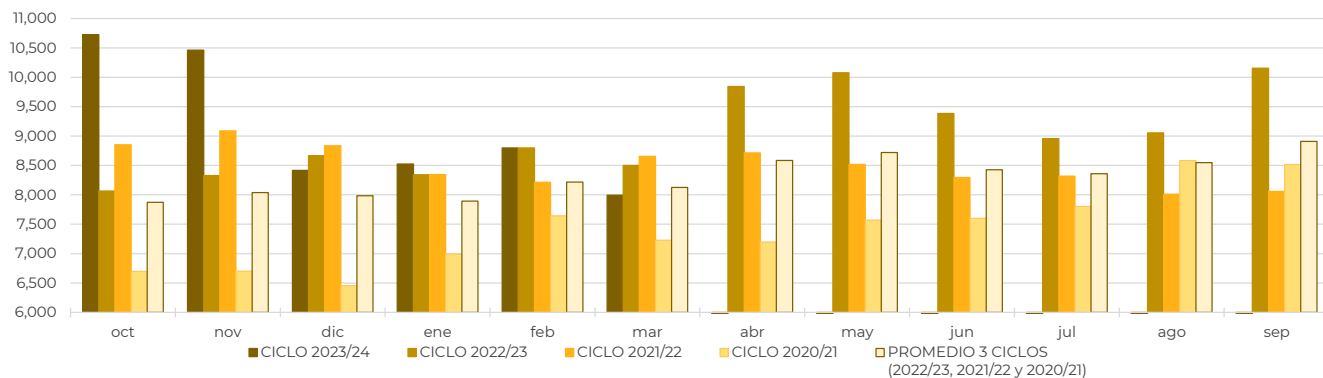


REPORTE SEMANAL DE PRECIOS DE AZÚCAR,

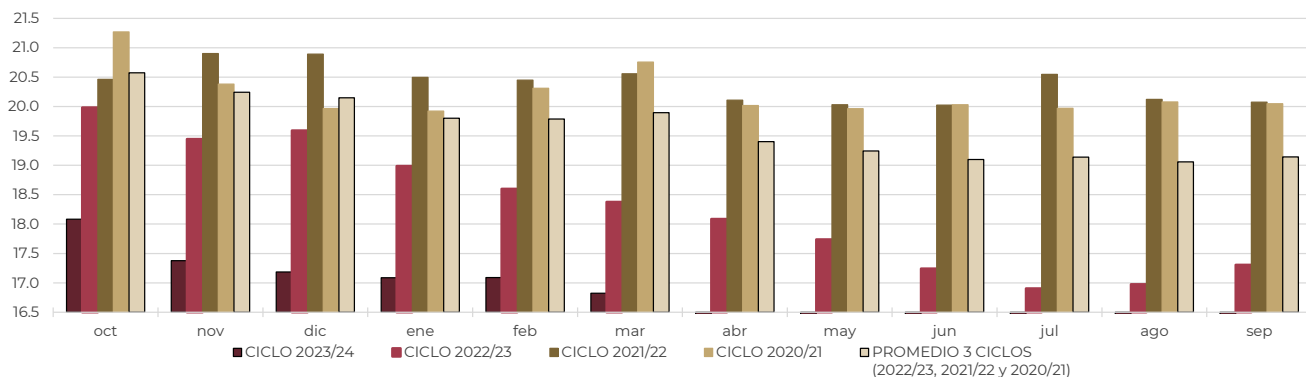
No. 25, ciclo azucarero 2023/2024

al 22/mar/2024

Comparativo de precios mensuales de azúcar estándar, Contrato II
MX \$ / tonelada



Comparativo del Tipo de cambio fix
MX \$ / US \$





REPORTE SEMANAL DE PRECIOS DE AZÚCAR,

No. 25, ciclo azucarero 2023/2024

al 22/mar/2024

