

INFORME SEMANAL DE NOTIFICACIÓN INMEDIATA DE MUERTE MATERNA

Semana Epidemiológica 12



SALUD
SECRETARÍA DE SALUD



Informe Semanal de Vigilancia Epidemiológica

Muerte Materna

Semana Epidemiológica 12

INFORMACIÓN RELEVANTE MUERTES MATERNAS

- La razón de mortalidad materna calculada es de 19.9 defunciones por cada 100 mil nacimientos estimados, lo que representa una disminución del 21.4% en la razón respecto a la misma semana epidemiológica del año anterior.
- Las principales causas de defunción son:
Hemorragia obstétrica (23.4%), Enfermedad hipertensiva, edema y proteinuria en el embarazo, el parto y el puerperio (10.6%), Aborto (7.4%) y Complicaciones en el Embarazo (6.4%). Las entidades con defunciones maternas son: Chihuahua (10), Jalisco (8), Chiapas (8), Guerrero (6) y Edo. de México (6). En total representan el 36.2% de las defunciones.

Semana Epidemiológica 12

Situación actual

La razón de mortalidad materna calculada es de 19.9 defunciones por cada 100 mil nacimientos estimados, lo que representa una disminución del 21.4% en la razón con la misma fecha del año pasado. (Tabla 1)

El grupo de edad con mayor RMM es el de 45 – 49 años. (Gráfica 1)

Las entidades con defunciones maternas son: Chihuahua, Chiapas, Jalisco, Guerrero y Edo. De México, con el 36.2% del total de las defunciones.

Año	Cierre definitivo DGIS		A la semana DGIS		A la semana DGE	
	Defunciones	RMM	Defunciones	RMM	Defunciones	RMM
2012	960	42.1	225	42.8	239	45.4
2013	861	38.0	213	40.6	218	41.5
2014	872	38.9	234	45.0	256	49.2
2015	778	34.2	179	34.9	165	32.1
2016	812	37.7	206	40.9	189	37.5
2017	758	35.5	162	32.4	158	31.6
2018	710	35.2	178	37.5	178	37.5
2019	695	35.5	161	34.3	148	31.5
2020	1014	55.2	135	30.7	132	30.0
2021	1109	59.2	302	69.2	259	59.3
2022	678	38.2	199	48.6	183	44.7
2023	***	***	***	***	121	25.4
2024	***	***	***	***	94	19.9

Tabla 2. Avance

Hasta la primera semana de marzo de 2024 se registraron 71 defunciones, en tanto que para el mismo corte de 2023 se registraron 93 defunciones. Lo descrito representa una disminución de 22 defunciones (23.6%) en el 2024 con respecto al 2023.

Gráfica 1. Defunciones por grupo de edad México, 2024

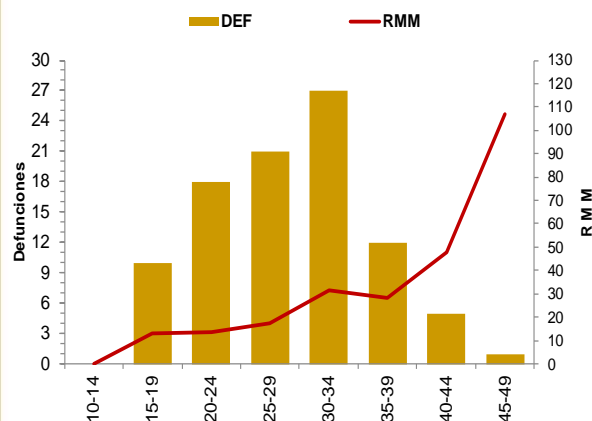


Tabla 3. Entidades con mayor número de defunciones por institución, 2024

Entidad Federativa	SSA	IMSS	IMSS BIENESTAR	ISSSTE	PEMEX	SEDENA	SEMAR	PARTICULAR	Sin atención* y Otras	Total	%
AGUASCALIENTES	0	0	0	0	0	0	0	0	0	0	0.0
BAJA CALIFORNIA	1	0	0	0	0	0	0	0	0	1	1.1
BAJA CALIFORNIA SUR	0	1	0	0	0	0	0	0	0	1	0.0
CAMPECHE	1	0	0	0	0	0	0	0	1	2	0.0
COAHUILA	1	2	0	0	0	0	0	0	0	3	0.0
COLIMA	0	1	0	0	0	0	0	0	0	1	0.0
CHIAPAS	6	1	0	0	0	0	0	0	0	8	8.5
CHIHUAHUA	3	1	0	0	0	0	0	0	6	10	10.6
CIUDAD DE MEXICO	2	0	0	0	0	0	0	1	1	4	0.0
DURANGO	0	0	0	0	0	0	0	0	0	0	0.0
GUANAJUATO	0	0	0	0	0	0	0	0	0	0	0.0
GUERRERO	4	0	0	0	0	0	0	0	2	6	6.4
HIDALGO	2	0	0	0	0	0	0	0	1	3	0.0
JALISCO	3	1	0	0	0	0	0	0	4	8	8.5
MEXICO	2	2	0	0	0	0	0	1	1	6	6.4
MICHOACAN	2	1	0	0	0	0	0	0	0	3	3.2
MORELOS	0	0	0	0	0	0	0	0	0	0	0.0
NAYARIT	0	0	0	0	0	0	0	0	0	0	0.0
NUEVO LEON	1	0	0	0	0	0	0	0	3	4	0.0
OAXACA	0	0	0	0	0	0	0	2	3	5	5.3
PUEBLA	4	0	0	0	0	1	0	0	1	6	6.4
QUERETARO	0	1	0	0	0	0	0	1	0	2	0.0
QUINTANA ROO	0	1	0	0	0	0	0	0	1	2	0.0
SAN LUIS POTOSI	0	1	0	0	0	0	0	0	0	1	0.0
SINALOA	1	0	0	1	0	0	0	0	0	2	0.0
SONORA	2	0	0	0	0	0	0	0	0	2	2.1
TABASCO	2	0	0	0	0	0	0	0	0	2	2.1
TAMAULIPAS	2	0	0	0	0	0	1	0	0	3	3.2
TLAXCALA	1	0	0	0	0	0	0	0	0	1	1.1
VERACRUZ	5	1	0	0	0	0	0	0	0	6	6.4
YUCATAN	1	0	0	0	0	0	0	0	1	2	0.0
ZACATECAS	0	0	0	0	0	0	0	0	0	0	0.0
Total	46	14	0	1	0	1	1	5	25	94	100

(Tabla 3)

Semana Epidemiológica 12

Las principales causas de defunción son:

- Hemorragia obstétrica (23.4%)
- Enfermedad hipertensiva, edema y proteinuria en el embarazo, el parto y el puerperio (10.6%)
- Aborto (7.4%)
- Complicaciones del embarazo, parto y puerperio (6.4%)

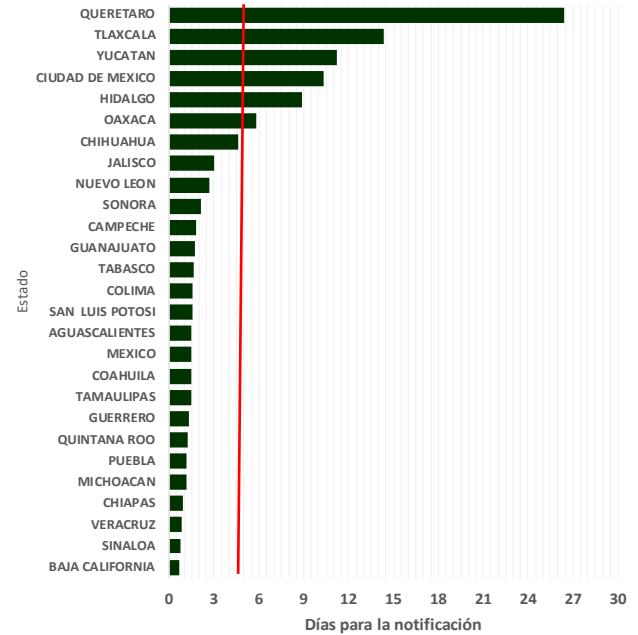
(Tabla 3)

*Complicaciones del embarazo, parto y puerperio (CIE-10 : O21, O23-O42, O47-O66, O68- O69, O73-O84)

Tabla 3. Defunciones maternas y Razón de Muerte Materna por causa agrupada, 2024

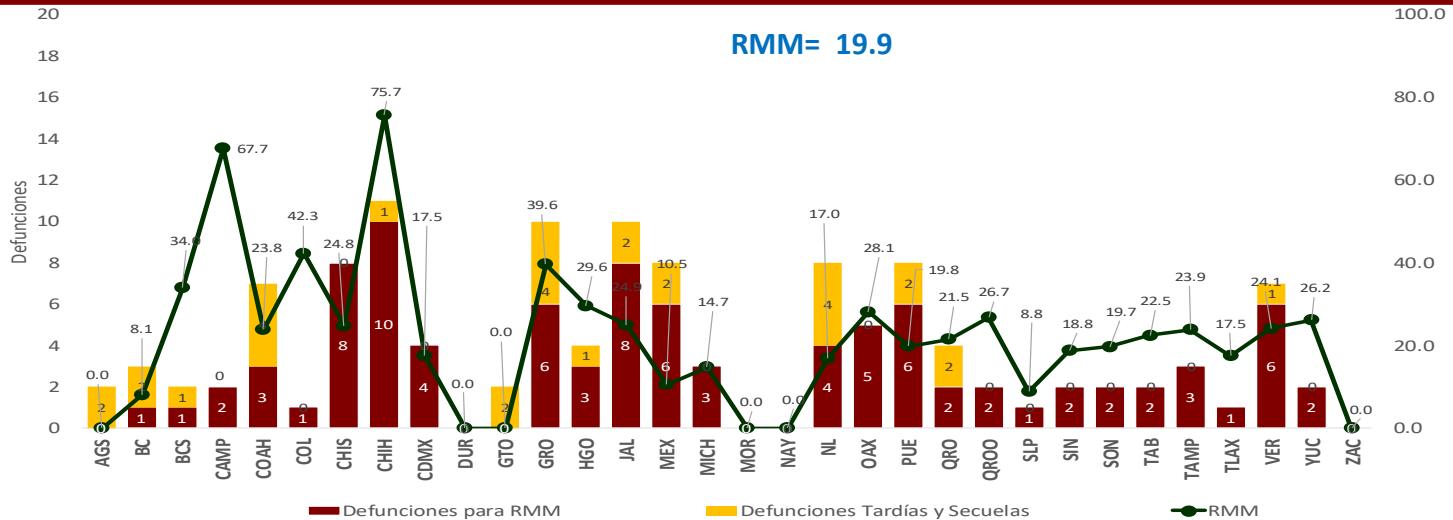
Grupo ^	Total	RMM	%
Hemorragia Obstétrica	22	4.7	23.4
Edema, proteinuria y trastornos hipertensivos en el embarazo, parto y puerperio	10	2.1	10.6
Aborto	7	1.5	7.4
Complicaciones del embarazo, parto y puerperio*	6	1.3	6.4
Embolia obstétrica	5	1.1	5.3
Sepsis y otras infecciones puerperales	3	0.6	3.2
Trastornos de la placenta	1	0.2	1.1
Enf. Del sistema circulatorio	8	1.7	8.5
Otras Enf. Y afecciones que complican el embarazo, parto y puerperio	8	1.7	8.5
Enf. Del sistema digestivo	1	0.2	1.1
Otras Enf. Virales (COVID) que complican el embarazo, parto y puerperio	4	0.8	4.3
Enf. Del sistema respiratorio	2	0.4	2.1
Dengue Grave	2	0.4	2.1
Tuberculosis que complica el embarazo, parto y puerperio	2	0.4	2.1
Otras causas	3	0.6	3.2
Otras Enf. De la Sangre	1	0.2	1.1
Sin clasificar	9	1.9	9.6
Total general	94	19.9	100.0

Gráfica 2. Promedio de retraso en la notificación por entidad federativa, 2024



La oportunidad en promedio presenta 3.4 días en la notificación. (Gráfica 2)

Gráfica 3. Mortalidad Materna por Entidad de Residencia y RMM 2024



Las entidades federativas que presentan una RMM mayor a la nacional son: Querétaro, Tabasco, Coahuila, Tamaulipas, Veracruz, Chiapas, Jalisco, Yucatán, Quintana Roo, Oaxaca, Hidalgo, Baja California Sur, Guerrero, Colima, Campeche y Chihuahua.

Semana Epidemiológica 12

El 11.7% de las defunciones se identificaron por BIRMM. (Tabla 5)

Razón de mortalidad materna por 100 mil nacimientos estimados (media, IC95%). México 2007 – 2023). Se esperaría una RMM de 40.3 defunciones por 100 mil NV.

(Gráfica 4)

El 69.1% de las defunciones fueron notificadas por la institución en donde ocurre la defunción. (Tabla 6)

Tabla 5. Proporción de defunciones identificadas por BIRMM, 2024

Entidad federativa	Defunciones por método BIRMM	Defunciones totales	% BIRMM
AGS	0	0	0.0
BC	0	1	0.0
BCS	0	1	0.0
CAMP	0	2	0.0
COAH	0	3	0.0
COL	0	1	0.0
CHIS	0	8	0.0
CHIH	0	10	0.0
CDMX	0	4	0.0
DGO	0	0	0.0
GTO	0	0	0.0
GRO	0	6	0.0
HGO	1	3	33.3
JAL	2	8	25.0
MEX	2	6	33.3
MICH	0	3	0.0
MOR	0	0	0.0
NAY	0	0	0.0
NL	0	4	0.0
OAX	1	5	20.0
PUE	0	6	0.0
QRO	1	2	50.0
QROO	0	2	0.0
SLP	1	1	100.0
SIN	1	2	50.0
SON	0	2	0.0
TAB	0	2	0.0
TAMPS	0	3	0.0
TLAX	0	1	0.0
VER	1	6	16.7
YUC	1	2	50.0
ZAC	0	0	0.0
Nacional	11	94	11.7

Gráfica 4. Razón de mortalidad materna por 100 mil nacimientos estimados (media, IC95%). México 2007 - 2023

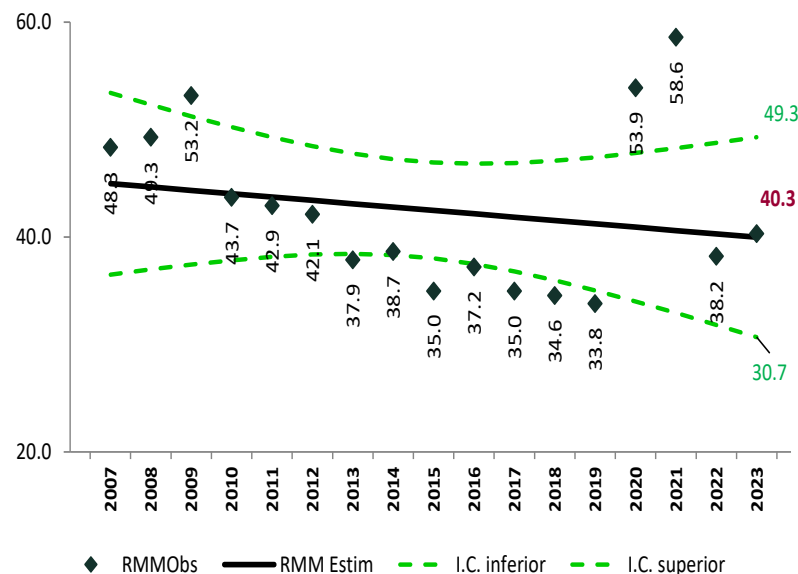


Tabla 6. Defunciones por institución a la misma semana, 2012 - 2024

Institución	2012	2013	2014	2015	2016	2017	2018	2019	2020	2021	2022	2023	2024	% de notificaciones por la misma institución en 2024	Notificación oportuna		Identificadas por método BIRMM	
															2024	%	2024	%
SSA	108	106	134	63	101	59	82	78	54	115	88	49	46	4.0	42	91.3	1	1.1
IMSS	35	32	39	34	21	24	27	24	32	62	31	30	14	0.0	12	0.0	1	3.2
Privada	28	16	16	21	10	18	14	11	7	13	10	8	5	1.0	2	40.0	3	0.0
Otras	10	12	15	9	8	9	13	9	7	18	8	3	4	0.0	4	0.0	1	0.0
ISSSTE	6	4	7	2	9	4	3	2	4	8	5	1	1	0.0	1	0.0	1	0.0
IMSS BIENESTAR	1	1	2	2	1	3	4	4	1	3	4	3	1	0.0	1	0.0	0	0.0
PEMEX	0	0	0	0	0	0	0	0	0	0	0	0	0	0.0	0	0.0	0	0.0
SEDENA	0	0	0	0	0	2	0	0	0	2	0	0	1	0.0	1	0.0	0	0.0
SEMAR	0	0	0	0	0	0	0	0	0	0	0	0	1	0.0	1	0.0	0	0.0
Sin atención en institución	51	47	43	34	39	39	35	20	27	38	37	27	21	2.0	13	61.9	4	0.0
TOTAL	239	218	256	165	189	158	178	148	132	259	183	121	94	69.1	77	81.9	11	6.0

NOTAS ACLARATORIAS

La Razón de Mortalidad Materna (RMM) se calcula por 100 mil nacimientos estimados, el cálculo del 2022 se realiza con la última información reportada por la DGIS.

*Las causas básicas son clasificadas por la DGE, no son definitivas y están sujetas a rectificación.

*La oportunidad en la notificación se estima con el número de defunciones notificadas en las primeras 24 horas de ocurrida la defunción.

Dirección General de Epidemiología
Dr. Gabriel García Rodríguez

Dirección de Vigilancia Epidemiológica de Enfermedades No
Transmisibles (DVEENT)
Dra. Yanet F. López Santiago

Subdirección de Sistemas Especiales de la DVEENT
Dr. Jonathan Uriel Rivas Díaz

Coordinador de Sistemas de Vigilancia Epidemiológica de Enfermedades
No Transmisibles
Dr. Dario Alaniz Cuevas

Elaboró

Dra. Yura Andrea Montoya Núñez
Encargada del Sistema de Notificación Inmediata de Muerte Materna.



AÑO DE
2024

Felipe Carrillo

PUERTO

BENEMÉRITO DEL PROLETARIADO,
REVOLUCIONARIO Y DEFENSOR
DEL MAYAB



SALUD

SECRETARÍA DE SALUD