

INFORMACIÓN RELEVANTE:

INFECCIONES RESPIRATORIAS AGUDAS.

Fuente: Dirección General de Epidemiología (DGE)

- Por incidencia*, la entidad mas afectada durante la semana epidemiológica 11 fue:

Zacatecas (771.2).
- Precedida por las entidades de: Tlaxcala (603.5) y Baja California Sur (464.6) .
- En esta semana se presenta un decremento en el número de casos del 17%, con respecto a la semana 8.
- Las entidades federativas que presentaron el menor decremento de casos de IRA en la semana epidemiológica 11, con respecto a la anterior fueron: Puebla (2.2%), Nayarit (1.4%), Michoacán (1.3%) y Sinaloa (1%) .
- En el canal endémico nacional de la semana epidemiológica 11, se observa que los casos de IRA se encuentran en la zona de Seguridad.

Información relevante

Tabla 1:

Las entidades federativas que presentaron el menor decremento de casos de IRA en la semana epidemiológica 11, con respecto a la anterior fueron:

Puebla	(2.2 %)
Nayarit	(1.4 %)
Michoacán	(1.3 %)
Sinaloa	(1.0 %)

Figura 1:

Por incidencia*, la entidad mas afectada durante la semana epidemiológica 11 fue:

Zacatecas	(771.2)
-----------	-----------

Precedida por las entidades de: Tlaxcala (603.5) y Baja California Sur (464.6) .

En la semana epidemiológica 11, a nivel nacional se notificaron 284 casos nuevos de IRA por cada 100,000 habitantes.

En esta semana se presenta un decremento en el número de casos del 17%, con respecto a la semana 8.

Gáfica 1:

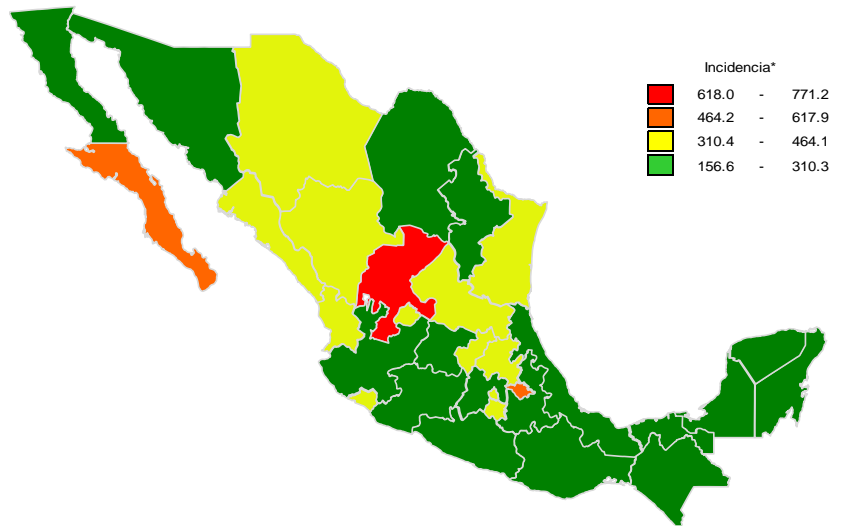
En el canal endémico nacional de la semana epidemiológica 11, se observa que los casos de IRA se encuentran en la zona de Seguridad.

*Incidencia semanal por 100.000 habitantes.

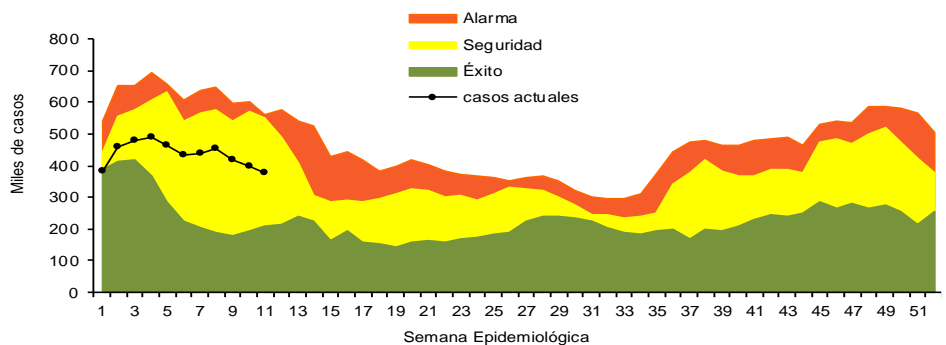
Tabla 1. Comparativo de incidencia* de infección Respiratoria Aguda (IRA) desde la semana , 7 hasta la semana 11 de 2024 por entidad federativa, México.

Entidad	Semana Epidemiológica					Entidad	Semana Epidemiológica				
	7	8	9	10	11		7	8	9	10	11
Aguascalientes	420.8	420.7	433.0	410.4	393.6	Morelos	387.5	412.5	400.7	363.1	336.0
Baja California	227.8	256.5	255.7	257.9	243.5	Nayarit	428.9	450.4	413.7	456.9	463.5
Baja California Sur	476.7	517.3	563.7	530.3	464.6	Nuevo León	308.2	320.1	303.9	282.4	273.9
Campeche	343.8	333.8	330.4	315.8	302.4	Oaxaca	338.2	377.4	311.0	275.8	246.3
Coahuila	362.3	358.3	340.4	308.3	301.7	Puebla	301.3	310.8	296.0	269.7	275.6
Colima	346.2	374.3	345.4	366.1	329.8	Querétaro	419.8	454.7	424.3	388.2	340.2
Chiapas	216.9	205.2	187.1	186.2	156.6	Quintana Roo	348.7	342.6	353.6	329.1	278.4
Chihuahua	404.8	426.8	378.3	380.4	354.1	San Luis Potosí	447.0	443.1	364.3	355.4	331.8
Distrito Federal	419.2	406.5	383.0	350.6	339.7	Sinaloa	322.9	349.7	315.1	321.8	325.0
Durango	373.4	392.2	347.0	371.1	356.6	Sonora	315.2	332.9	297.7	283.3	280.0
Guanajuato	329.5	328.1	315.4	299.6	278.5	Tabasco	346.6	371.7	312.0	307.4	299.3
Guerrero	245.6	292.2	235.3	267.9	236.4	Tamaulipas	466.9	505.6	458.4	426.7	423.8
Hidalgo	421.2	451.6	390.7	395.6	343.7	Tlaxcala	699.6	722.0	712.0	622.4	603.5
Jalisco	276.2	279.1	263.2	238.6	228.2	Veracruz	248.3	257.3	234.6	224.4	205.3
México	263.6	271.6	235.4	224.5	216.6	Yucatán	334.6	338.7	325.9	265.9	242.2
Michoacán	235.9	244.1	239.6	230.2	233.3	Zacatecas	829.4	856.6	863.1	781.6	771.2
						Nacional	330.6	342.1	315.2	299.2	283.9

Figura 1. Incidencia* de IRA durante la semana, 11 de 2024 por entidad federativa, México.

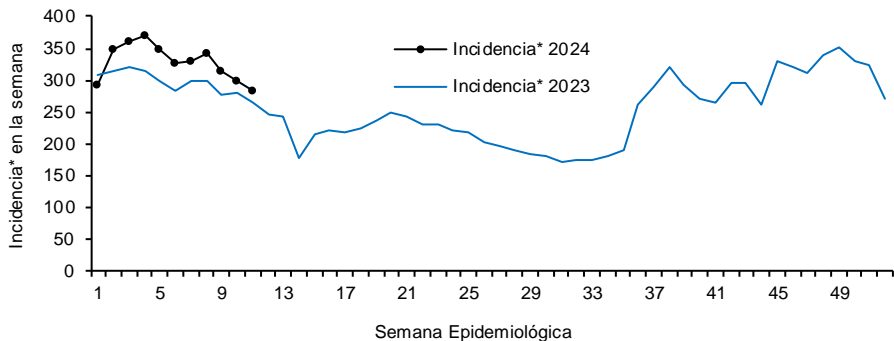


Gráfica 1. Casos notificados de IRA, México 2019 - 2024.



Gráfica 2:

Con respecto al mismo período del año anterior se presenta un incremento del 8.2% en el número de casos.



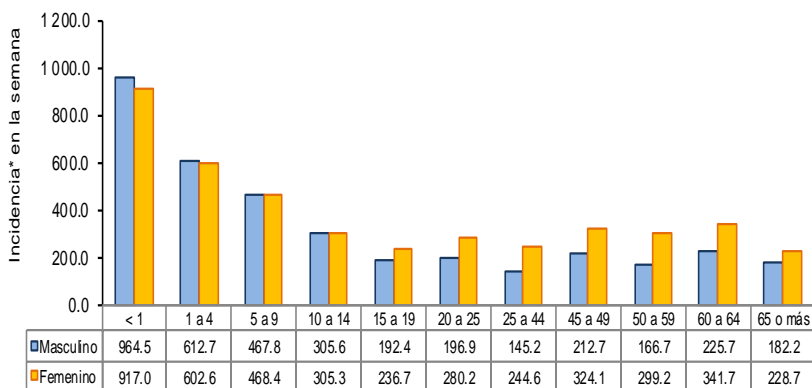
Gráfica 3:

La tasa de *incidencia nacional acumulada hasta la semana epidemiológica 11 en menores de un año es de 219,442 casos y en el grupo de de 1 a 4 años es de 13,621

La razón de tasas de incidencia hombre-mujer es de 1.3.

El 57% de los casos se presentaron en el sexo femenino.

Gráfica 3. Incidencia de IRA durante la semana epidemiológica 11, México 2024.



Noticias relevantes

[Aumentan enfermedades respiratorias en Guadalajara - El Occidental | Noticias Locales, Policías, sobre México, Guadalajara y el Mundo](#)

Aumentan enfermedades respiratorias en Guadalajara

De noviembre de 2023 a la fecha la incidencia de problemas respiratorios graves aumentó. De diez pacientes atendidos a diario pasó a tres más, no solo en consulta externa también en el servicio de urgencias.

El cóctel de contaminantes que cubre a Guadalajara afecta la salud de todas y de todos los habitantes, sin embargo se agudiza en niñas, niños y adultos mayores y en quienes tienen una enfermedad pulmonar. El Hospital Civil de Guadalajara (HCG) es un reflejo de los que sucede en otras instituciones de salud como IMSS, ISSSTE, Hospital General de Occidente (HGO) de la Secretaría de Salud (SSJ) y en el Hospital General de Zapopan (HGZ), conocido como el Hospitalito.

“En Tlaquepaque y Tonalá también se ha incrementado la enfermedad respiratoria por el tema de las ladrilleras que al parecer todavía no se resuelve y en Miravalle por la contaminación industrial, son en esas zonas la relación de contaminantes con enfermedad respiratoria que acuden más al hospital”, advirtió el jefe del Servicio de Neumología, Fisiología Pulmonar e Inhaloterapia del Antiguo Hospital Civil de Guadalajara “Fray Antonio Alcalde” Gerardo Antonio Rojas Sánchez.

Para el especialista poco se sabe de este cóctel de contaminantes atmosféricos que afectan de manera directa la salud de la población, advierte que no sólo podría atribuirse a las partículas suspendidas, ozono, dióxido de nitrógeno y azufre.

Elementos de comunicación a la comunidad

- Por incidencia*, la entidad mas afectada durante la semana epidemiológica 11 fue: Zacatecas (771.2).
- Precedida por las entidades de: Tlaxcala (603.5) y Baja California Sur (464.6) .
- En esta semana se presenta un decremento en el número de casos del 17%, con respecto a la semana 8.
- Las entidades federativas que presentaron el menor decremento de casos de IRA en la semana epidemiológica 11, con respecto a la anterior fueron: Puebla (2.2%), Nayarit (1.4%), Michoacán (1.3%) y Sinaloa (1%) .
- En el canal endémico nacional de la semana epidemiológica 11, se observa que los casos de IRA se encuentran en la zona de Seguridad.

*Incidencia semanal por 100,000 habitantes.