

# INFORME SEMANAL DE MORBILIDAD MATERNA EXTREMADAMENTE GRAVE

---

Semana epidemiológica 11 2024



**SALUD**  
SECRETARÍA DE SALUD

DIRECCIÓN GENERAL  
DE EPIDEMIOLOGÍA

# Informe de Vigilancia Epidemiológica

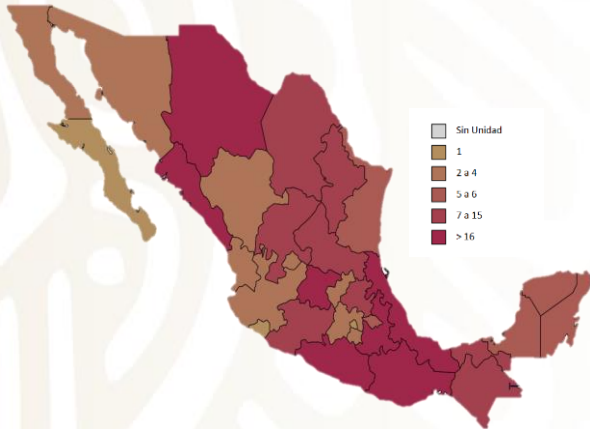
## A la semana epidemiológica 11

- La razón de Morbilidad Materna Extremadamente Grave calculada es de 7.0 por cada 100 nacimientos estimados, con un total de 5,199 casos.
- Las principales afecciones de Morbilidad Materna Extremadamente Grave son:
  - Enfermedad Hipertensiva con el 63.3%
  - Hemorragia Obstétrica con el 24.3%
- Las entidades con razones de morbilidad materna más altas son: Yucatán con 24.4, Jalisco 13.6 y Nayarit 12.8.

# A la semana epidemiológica 11

El sistema de Vigilancia Epidemiológica de Morbilidad Materna Extremadamente Grave es un sistema centinela que cuenta con 334 unidades en 32 entidades federativas.

**Figura 1. Distribución de Unidades Centinelas SIVEMMEG, por Entidad Federativa, 2024**



**Tabla 2. Distribución de Unidades Centinelas SIVEMMEG por Institución, 2024**

Institución	Unidades	%
SSA	206	61.7
IMSS	21	6.3
Progama IMSS Bienestar	73	21.9
ISSSTE	15	4.5
Otros	19	5.7
Total	334	100

**Tabla 1. Número de Unidades Centinelas SIVEMMEG, por Entidad Federativa, 2024**

Entidad	Unidades Centinelas
AGUASCALIENTES	4
BAJA CALIFORNIA	4
BAJA CALIFORNIA SUR	1
CAMPECHE	5
CHIAPAS	15
CHIHUAHUA	11
CIUDAD DE MÉXICO	9
COAHUILA	7
COLIMA	2
DURANGO	5
GUANAJUATO	18
GUERRERO	19
HIDALGO	17
JALISCO	2
MEXICO	6
MICHOACAN	12
MORELOS	2
NAYARIT	5
NUEVO LEON	15
OAXACA	36
PUEBLA	19
QUERETARO	4
QUINTANA ROO	8
SAN LUIS POTOSI	7
SINALOA	42
SONORA	2
TABASCO	16
TAMAULIPAS	13
TLAXCALA	5
VERACRUZ	11
YUCATAN	5
ZACATECAS	7
Total	334

La razón de Morbilidad Materna Extremadamente Grave (RMMEG) se obtiene del cociente de los casos de Morbilidad Materna Severa entre los nacidos vivos en el mismo periodo de tiempo.

Cabe señalar que la MMEG se define como una complicación extremadamente grave durante el embarazo, parto o puerperio y que requiere una intervención médica urgente, encaminada a prevenir la muerte materna.

La Tabla 1 y Figura 1 nos muestran el número de unidades centinela por entidad federativa, y la tabla 2 por la institución notificante.

Fuentes:

1) SINAVE/DGE/Salud/Sistema de Vigilancia Epidemiológica de Morbilidad Materna Extremadamente Grave (SIVEMMEG), 2024

2) DGIS/Salud/SINAC/Nacimientos 2020-2023



# A la semana epidemiológica 11

Tabla 3. Razón de Morbilidad Materna Extremadamente Grave, México, 2024

Indicador	Valor
Casos de MMS	5,199
Razón 1/(x100 nacidos vivos)	7.0
Defunciones	23
Letalidad	0.4

A la semana epidemiológica 11 del 2024, se registraron un total de 5199 casos de Morbilidad Materna Extremadamente Grave, lo que equivale a una razón de morbilidad materna de 7 por cada 100 recién nacidos vivos estimados en las unidades monitoras.

<sup>1</sup>/El denominador utilizado para el cálculo de la Razón de Morbilidad Materna Extremadamente Grave, tiene como fuente la estimación de la tendencia de nacimientos para 2024 obtenida a partir de los nacimientos registrados durante el periodo 2020-2023 por unidad hospitalaria registrados en SINAC.

La razón de Morbilidad Materna Extremadamente Grave (RMMEG) calculada es de 7.0 casos por cada 100 nacidos vivos. Así mismo se ha registrado una letalidad del 0.4% entre las mujeres con morbilidad materna severa. (Tabla 3)

Tabla 4. Casos de Morbilidad Materna Extremadamente Grave por causa, México, 2024

Afecciones	Total	%
ENFERMEDAD HIPERTENSIVA DEL EMBARAZO	3,293	63.3%
HEMORRAGIA OBSTÉTRICA	1,261	24.3%
SEPSIS Y OTRAS INFECCIONES	160	3.1%
DIABETES	119	2.3%
CAUSA OBSTÉTRICA INDIRECTA NO INFECCIOSA	117	2.3%
ABORTO	102	2.0%
DENGUE	43	0.8%
CAUSA OBSTETRICA INDIRECTA INFECCIOSA	33	0.6%
ENFERMEDADES RESPIRATORIAS	30	0.6%
COVID-19	8	0.2%
OTRAS COMPLICACIONES PRINCIPALMENTE DEL EMB/PART	21	0.4%
SIN CLASIFICAR	12	0.2%
TOTAL	5,199	100.0%

La Enfermedad Hipertensiva en el embarazo ocupa el primer lugar de causa de Morbilidad Materna Extremadamente Grave en el país con un total del 63.3% (Tabla 4)

Fuentes:

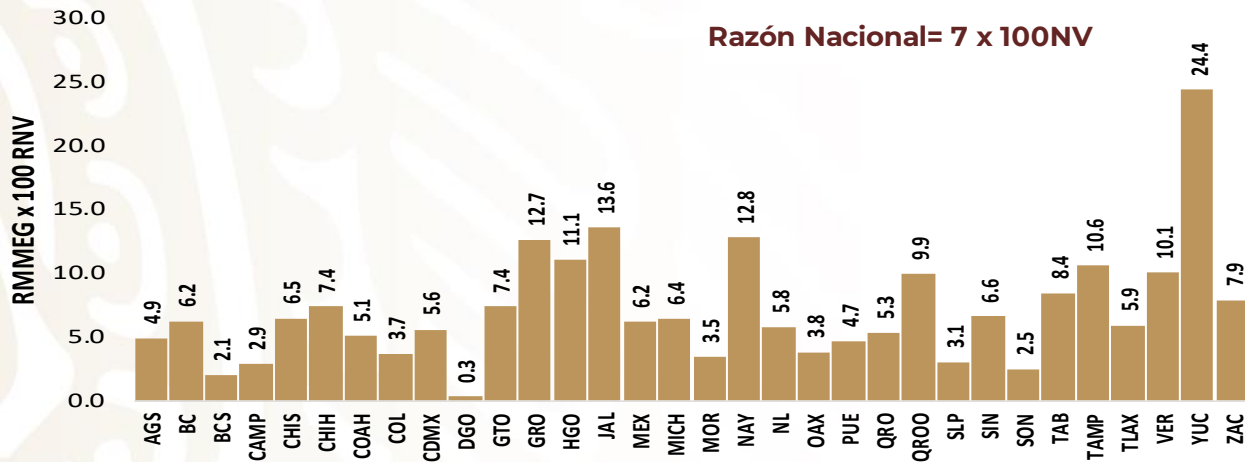
1) SINAVE/DGE/Salud/Sistema de Vigilancia Epidemiológica de Morbilidad Materna Extremadamente Grave (SIVEMMEG), 2024

2) DGIS/Salud/SINAC/Nacimientos 2020-2023



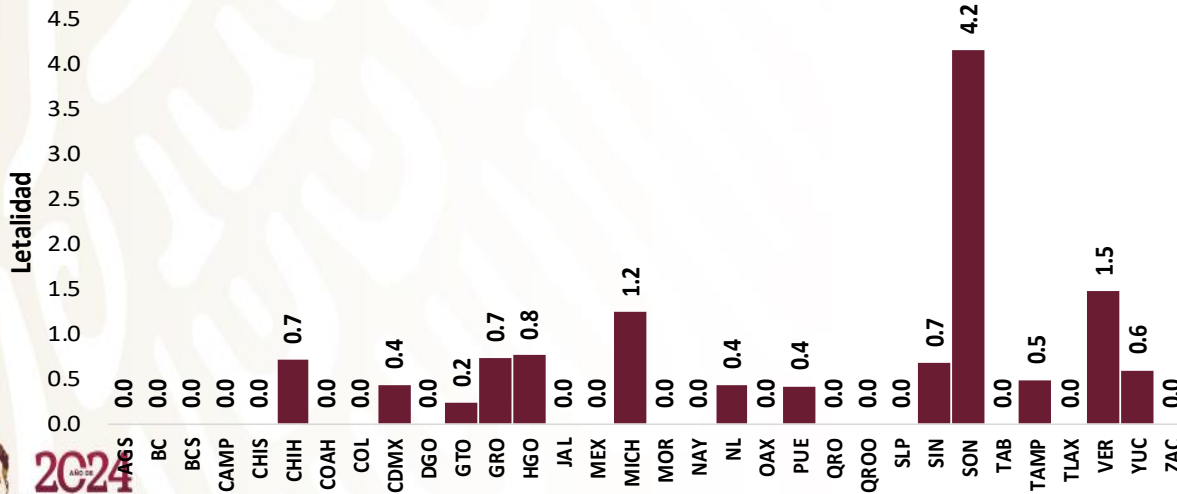
# A la semana epidemiológica 11

**Gráfico 1. Razón de Morbilidad Materna Extremadamente Grave por Entidad de Residencia. México 2024**



De los 5,199 casos registrados las entidades federativas con mayor RMMEG son: Yucatán con 24.4 Jalisco 13.6 y Nayarit 12.8 x 100NV. (Gráfico 1)

**Gráfico 2. Letalidad de Morbilidad Materna Extremadamente Grave por Entidad de Residencia. México 2024**



De los 5,199 casos registrados el 0.4% fallecieron. Las entidades federativas que registraron una mayor letalidad son: Sonora 4.2, Veracruz 1.5 y Michoacán 1.2 (Gráfico 2)

Fuentes:

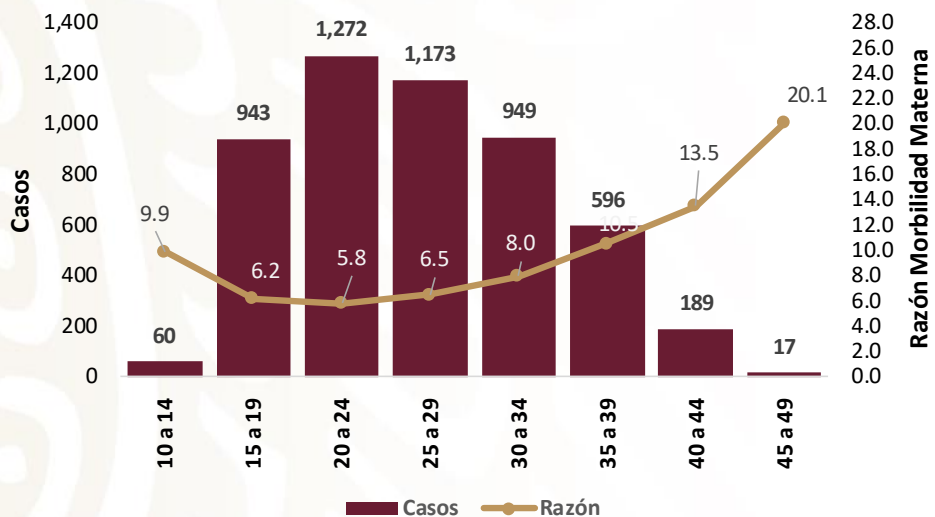
1) SINAVE/DGE/Salud/Sistema de Vigilancia Epidemiológica de Morbilidad Materna Extremadamente Grave (SIVEMMEG), 2024

2) DGIS/Salud/SINAC/Nacimientos 2020-2023



# A la semana epidemiológica 11

**Gráfico 3. Casos y Razón de Morbilidad Materna Extremadamente Grave por Grupo de Edad, México 2024**



El grupo de edad con mayor número de casos es el de 20 a 24 años con 1,272 ; no obstante la RMMEG es mayor en las mujeres de 45 a 49 años (20.1 x 100 nacidos vivos. (Gráfico 3)

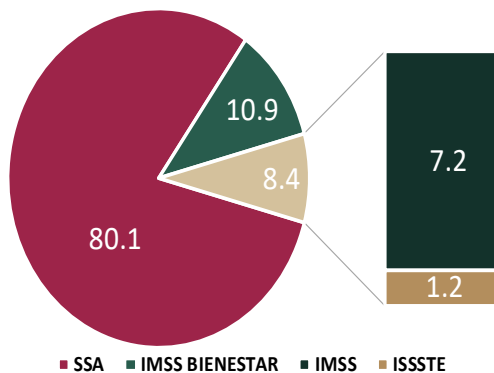
Para las instituciones con unidades centinelas, el 80.1% de los casos ha sido reportado por la Secretaría de Salud.

(Gráfico 4)

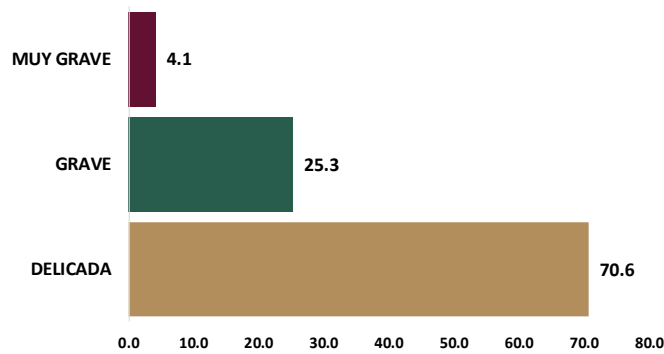
Solo el 4.1% ingresa muy grave y el 25.3% graves.

(Gráfico 5)

**Gráfico 4. Institución Notificante de casos de Morbilidad Materna Extremadamente Grave, México 2024**



**Gráfico 5. Motivo de Ingreso Hospitalario por Morbilidad Materna Extremadamente Grave, México 2024**



Fuentes:

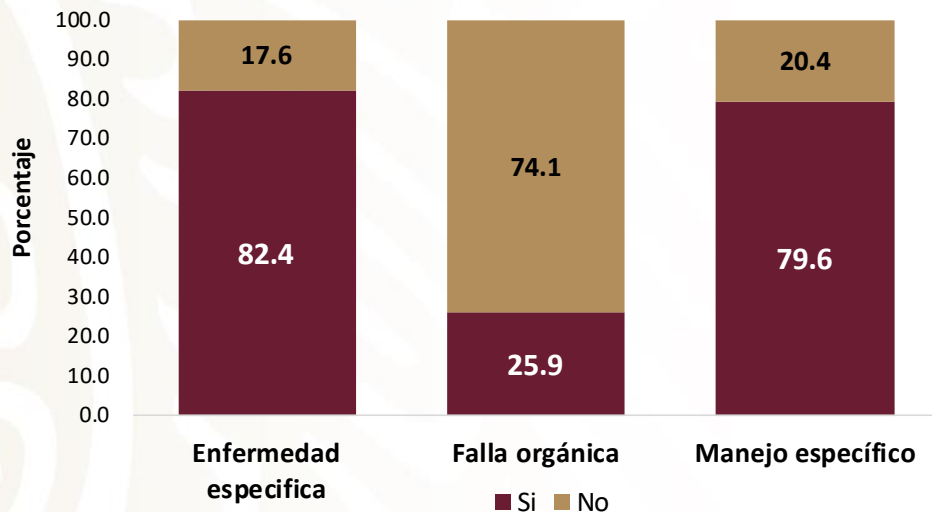
1) SINAVE/DGE/Salud/Sistema de Vigilancia Epidemiológica de Morbilidad Materna Extremadamente Grave (SIVEMMEG), 2024

2) DGIS/Salud/SINAC/Nacimientos 2020-2023



# A la semana epidemiológica 11

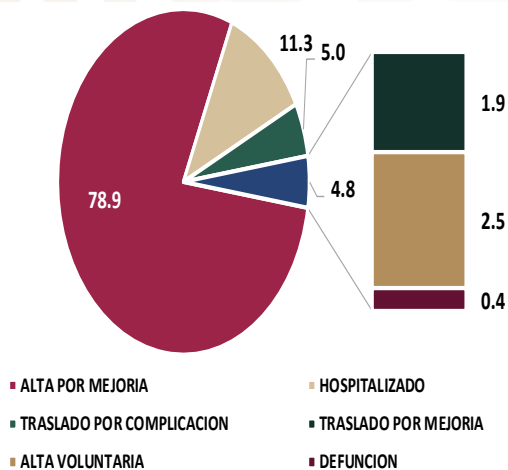
**Gráfico 6. Criterios de Ingreso para Morbilidad Materna Extremadamente Grave, México 2024**



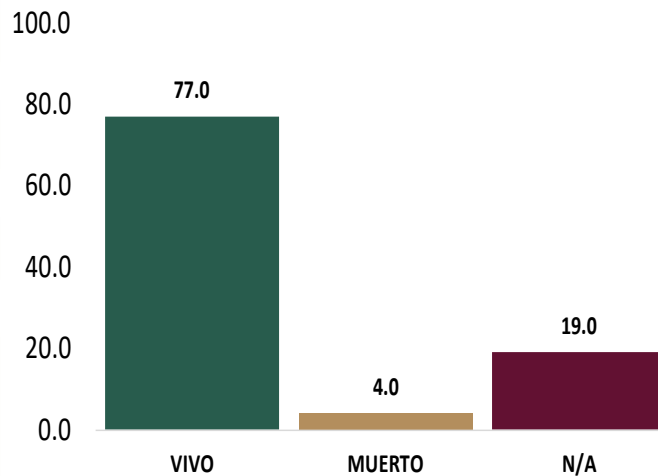
Los criterios de ingreso de Morbilidad Materna Extremadamente Grave se tiene que el 82.4% fue por una enfermedad específica, el 25.9% por falla orgánica y el 79.6% por manejo específico (Gráfico 6)

El 78.9% de las mujeres ingresadas por morbilidad materna extremadamente grave egresan por mejoría (Gráfico 7)

**Gráfico 7. Motivo de Egreso en casos de Morbilidad Materna Extremadamente grave, México 2024**



**Gráfico 8. Recién Nacidos hijos de madres con Morbilidad Materna Extremadamente Grave, México 2024**



El 4.0% de los Recién nacidos de madres con morbilidad materna extremadamente grave mueren (Gráfico 8)

Fuentes:

1) SINAVE/DGE/Salud/Sistema de Vigilancia Epidemiológica de Morbilidad Materna Extremadamente Grave (SIVEMMEG), 2024

2) DGIS/Salud/SINAC/Nacimientos 2020-2022

# A la semana epidemiológica 11

Tabla 5. Indicadores de Morbilidad Materna Extremadamente Grave por entidad federativa, México, 2024

Entidad	Casos	% Cesáreas	% Cirugía adicional	% Transfusión ≥ 3 unidades	% Control prenatal >4 consultas
AGS	65	67.7	23.1	16.9	61.5
BC	113	46.0	23.9	7.1	64.6
BCS	4	25.0	75.0	150.0	50.0
CAMP	26	50.0	11.5	7.7	53.8
CHIS	281	59.8	31.3	3.9	51.2
CHIH	279	62.7	21.9	14.0	60.9
COAH	58	53.4	17.2	13.8	62.1
COL	13	92.3	0.0	15.4	84.6
CDMX	228	62.3	31.6	19.7	72.4
DGO	4	25.0	25.0	0.0	100.0
GTO	425	52.0	35.1	7.3	64.0
GRO	406	53.2	13.8	3.4	52.0
HGO	262	58.8	32.1	8.8	71.0
JAL	109	70.6	6.4	2.8	80.7
MEX	149	53.0	29.5	18.1	47.0
MICH	161	55.3	23.0	5.0	61.5
MOR	21	23.8	19.0	0.0	19.0
NAY	175	67.4	19.4	3.4	74.3
NL	228	57.5	11.8	8.8	56.6
OAX	181	62.4	21.0	19.3	66.3
PUE	238	66.8	13.4	8.4	73.5
QUER	122	58.2	16.4	6.6	71.3
QRRO	98	63.3	20.4	4.1	52.0
SLP	72	51.4	16.7	13.9	72.2
SIN	294	61.6	14.3	7.5	64.3
SON	24	70.8	12.5	8.3	25.0
TAB	276	59.8	7.2	9.1	63.4
TAMP	204	69.6	9.3	10.3	72.1
TLAX	71	66.2	19.7	16.9	60.6
VER	339	64.6	32.2	9.4	65.2
YUC	167	74.3	9.0	4.8	71.3
ZAC	106	52.8	15.1	0.0	75.5
<b>NACIONAL</b>	<b>5199</b>	<b>60.4</b>	<b>20.8</b>	<b>8.9</b>	<b>63.7</b>

De los 5,199 casos registrados a nivel nacional:

- El 60.4% de los casos de MMS se ha resuelto por cesárea.
- El 63.7% de los casos llevó control prenatal con más de 4 consultas.

(Tabla 5)

Fuentes:

1) SINAVE/DGE/Salud/Sistema de Vigilancia Epidemiológica de Morbilidad Materna Extremadamente Grave (SIVEMMEG), 2024

2) DGIS/Salud/SINAC/Nacimientos 2020-2022





# A la semana epidemiológica 11

**Figura 2. Índice de calidad en atención prenatal**

Entidad	Índice
YUC	6.59
GRO	4.82
QRRO	4.22
MOR	4.19
NAY	3.92

Entidad	Índice
OAX	2.27
PUE	2.15
SLP	1.85
COL	1.46
DGO	0.07

**Figura 3. Índice de gravedad obstétrica**

Entidad	Índice
BCS	15.11
SON	8.78
VER	5.08
CDMX	4.17
MICH	3.90

Entidad	Índice
CAMP	1.63
JAL	1.29
DGO	1.17
ZAC	1.16
MOR	0.95

<sup>2</sup>/El índice de **calidad en atención prenatal** se construye mediante promedios ponderados de la razón de MMEG y el % de cumplimiento de al menos 4 consultas de control prenatal.

**Un índice menor refleja mejores resultados en la atención prenatal de las mujeres embarazadas.**

<sup>2</sup>/El índice de **gravedad obstétrica** se construye mediante promedios ponderados de los indicadores internacionales de para la atención de eventos obstétricos (% de cesáreas, % de mujeres con más de 3 transfusiones, % de mujeres que requieren una cirugía adicional) y la letalidad.

**Un índice menor refleja mejores resultados en la atención hospitalaria del evento de gravedad obstétrica.**

Los Estados con mejor índice de calidad en atención prenatal son: Durango, Colima, San Luis Potosí

Con peor índice de atención prenatal son: Yucatán, Guerrero y Quintana Roo (Figura 2).

Los Estados con menor índice de gravedad obstétrica son: Morelos, Zacatecas y Durango (Figura 3)

Con Mayor índice de gravedad obstétrica son Baja California Sur, Sonora y Veracruz (Figura 3)

Fuentes:

1) SINAVE/DGE/Salud/Sistema de Vigilancia Epidemiológica de Morbilidad y Mortalidad Materna Extremadamente Grave (SIVEMMEG), 2024

2) DGIS/Salud/SINAC/Nacimientos 2020-2022



Dirección General de Epidemiología  
Dr. Gabriel García Rodríguez

Dirección de Vigilancia Epidemiológica de Enfermedades No Transmisibles  
Dra. Yanet Fortunata López Santiago

Subdirección de Sistemas Especiales de Vigilancia Epidemiológica de  
Enfermedades No Transmisibles  
Dr. Jonathan Uriel Rivas Díaz

Coordinación de Sistemas de Vigilancia Epidemiológica de Enfermedades No  
Transmisibles  
Dr. Dario Alaniz Cuevas

Responsables del Sistema de Vigilancia Epidemiológica de Morbilidad Materna  
Extremadamente Grave  
Dra. Margarita Zarate Herreman  
Dr. Manuel Camargo Castillo

**Elaboración**

Dr. Dario Alaniz Cuevas  
Coordinación de Sistemas de Vigilancia Epidemiológica de Enfermedades No  
Transmisibles





**SALUD**  
SECRETARÍA DE SALUD

DIRECCIÓN GENERAL  
DE EPIDEMIOLOGÍA