





**SERVICIO GEOLÓGICO MEXICANO**  
**Estado de Flujos de Efectivo**  
**Del 01 de enero al 31 de diciembre de 2023**  
 (Cifras en Pesos)  
 (Cifras dictaminadas)


1.5

Concepto	2023	2022
<b>Flujos de Efectivo por Actividades de Operación</b>		
<b>Origen:</b>	1,357,311,439	1,461,548,394
<u>Ingresos por Ventas de Bienes y Servicios Producidos en Establecimientos del Gobierno</u>	926,530,883	1,070,744,668
<u>Transferencias, Asignaciones, Subsidios y Subvenciones, y Pensiones y Jubilaciones</u>	261,126,469	246,637,030
<u>Otros Orígenes de Operación</u>	169,654,087	144,166,696
Intereses Ganados de Valores, Créditos, Bonos y Otros	165,052,506	113,601,407
Incremento por Variación del Almacén	14,769	0
Disminución del Exceso de Estimaciones	293,047	0
Disminución del Exceso de Provisiones	951,294	11,581,570
Otros Ingresos y Beneficios	3,342,471	18,983,719
<b>Aplicación:</b>	1,284,147,359	873,394,626
<u>Servicios Personales</u>	368,559,038	343,232,224
<u>Materiales y Suministros</u>	2,397,252	3,908,252
<u>Servicios Generales</u>	73,772,915	40,247,854
<u>Ayudas Sociales a Personas</u>	1,005,077	236,415
<u>Otras Aplicaciones de Operación</u>	838,413,077	485,769,881
Provisiones	0	0
Amortización Exploración Minera	0	0
Otros gastos (otros ingresos)	214,510	522,299
Disminución (incremento) Cuentas por Cobrar	( 26,686,320)	39,861,125
Disminución (incremento) Almacenes	( 2,758,900)	1,865,440
Disminución (incremento) Otros Activos	870,310,966	430,152,520
Incremento (disminución) en Pasivos	( 2,667,179)	13,368,497
<b>Flujo Neto de Efectivo por Actividades de Operación</b>	<b>73,164,080</b>	<b>588,153,768</b>
<b>Flujos de Efectivo de las Actividades de Inversión</b>		
<b>Origen:</b>	0	0
<u>Bienes Inmuebles, Infraestructura y Construcciones en Proceso</u>	0	0
<u>Bienes Muebles</u>	0	0
<u>Otros Orígenes de Inversión</u>	0	0
<b>Aplicación:</b>	( 163,452,137)	33,549,995
<u>Bienes Inmuebles, Infraestructura y Construcciones en Proceso</u>	0	0
<u>Bienes Muebles</u>	0	0
<u>Otras Aplicaciones de Inversión</u>	( 163,452,137)	33,549,995
Proyectos de Inversión	( 163,452,137)	33,549,995
<b>Flujos Neto de Efectivo por las Actividades de Inversión</b>	<b>163,452,137</b>	<b>( 33,549,995)</b>
<b>Flujo de Efectivo de las Actividades de Financiamiento</b>		
<b>Origen:</b>	138,284,624	0
<u>Endeudamiento Neto</u>	0	0
<u>Otros Orígenes de Financiamiento</u>	138,284,624	0
<b>Aplicación:</b>	0	700,000,000
<u>Servicios de la Deuda</u>	0	0
<u>Otras Aplicaciones de Financiamiento</u>	0	700,000,000
Aumento (Disminución) en revalúo de bienes inmuebles	0	0
Retiro del Patrimonio Invertido de la Nación	0	700,000,000
<b>Flujo Neto de Efectivo por Actividades de Financiamiento</b>	<b>138,284,624</b>	<b>( 700,000,000)</b>
<b>Incremento (Disminución) Neta en el ejercicio del Efectivo y Equivalentes al Efectivo</b>	<b>374,900,841</b>	<b>( 145,396,227)</b>
<b>Efectivo y Equivalentes al Efectivo al Inicio del Ejercicio (Nota No. 20)</b>	<b>1,080,606,818</b>	<b>1,226,003,045</b>
<b>Efectivo y Equivalentes al Efectivo al Final del Ejercicio (Nota No. 20)</b>	<b>1,455,507,659</b>	<b>1,080,606,818</b>

"Bajo Protesta de decir verdad declaramos que los Estados Financieros y sus notas son razonablemente correctos y son responsabilidad del emisor".

  
 L.C. Luis Edgar Campos Hernández  
 Subgerente de Contabilidad

  
 L.C. Xochiquetzalli Díaz Vivas  
 Gerente de Contabilidad y Presupuestos

  
 L.C. María de Lourdes Baños Martínez  
 Subdirectora de Finanzas