

**INFORMACIÓN RELEVANTE:**  
**INFECCIONES RESPIRATORIAS AGUDAS.**

Fuente: Dirección General de Epidemiología (DGE)

- Por incidencia\*, la entidad mas afectada durante la semana epidemiológica 10 fue:  
  
Zacatecas (781.5).
- Precedida por las entidades de: Tlaxcala (622.4) y Baja California Sur (530) .
- En esta semana se presenta un decremento en el número de casos del 10.1%, con respecto a la semana 7.
- Las entidades federativas que presentaron el menor decremento de casos de IRA en la semana epidemiológica 10, con respecto a la anterior fueron: Guerrero (13.1%), Nayarit (10.4%), Colima (6%), Durango (3.6%), Sinaloa (2%), Hidalgo (1.7%) y Baja California (0.9%) .
- En el canal endémico nacional de la semana epidemiológica 10, se observa que los casos de IRA se encuentran en la zona de Seguridad.

### Información relevante

Tabla 1:

Las entidades federativas que presentaron el menor decremento de casos de IRA en la semana epidemiológica 10, con respecto a la anterior fueron:

Guerrero	( 13.1 %)
Nayarit	( 10.4 %)
Colima	( 6.0 %)
Durango	( 3.6 %)
Sinaloa	( 2.0 %)
Hidalgo	( 1.7 %)
Baja California	( 0.9 %)

Figura 1:

Por incidencia\*, la entidad mas afectada durante la semana epidemiológica 10 fue:

Zacatecas	( 781.5 )
-----------	-----------

Precedida por las entidades de: Tlaxcala (622.4) y Baja California Sur (530).

En la semana epidemiológica 10, a nivel nacional se notificaron 297 casos nuevos de IRA por cada 100,000 habitantes.

En esta semana se presenta un decremento en el número de casos del 10.1%, con respecto a la semana 7.

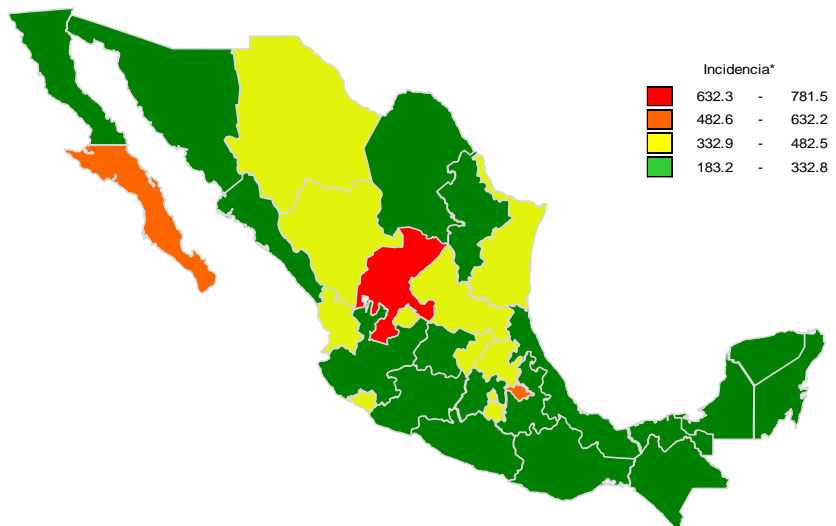
Gáfica 1:

En el canal endémico nacional de la semana epidemiológica 10, se observa que los casos de IRA se encuentran en la zona de Seguridad.

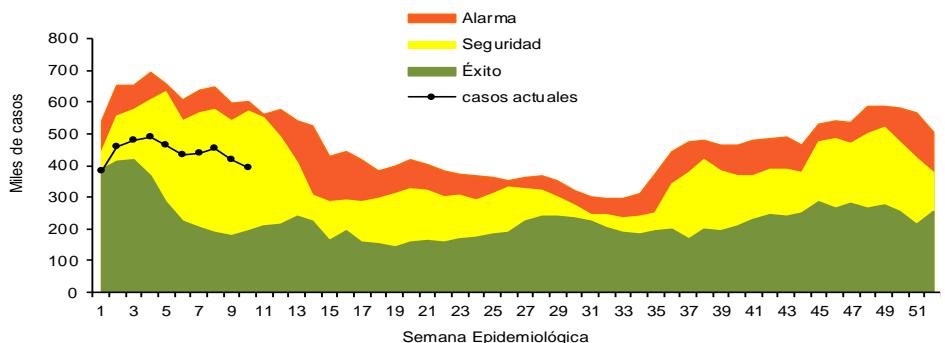
Tabla 1. Comparativo de incidencia\* de infección Respiratoria Aguda (IRA) desde la semana , 6 hasta la semana 10 de 2024 por entidad federativa, México.

Entidad	Semana Epidemiológica					Entidad	Semana Epidemiológica				
	6	7	8	9	10		6	7	8	9	10
Aguascalientes	397.4	420.8	420.7	433.0	410.4	Morelos	402.7	387.5	412.5	400.7	363.1
Baja California	207.5	227.8	256.5	255.7	258.1	Nayarit	429.1	427.9	449.6	413.7	456.9
Baja California Sur	432.8	476.7	516.9	563.7	530.0	Nuevo León	307.7	308.8	320.6	303.9	282.4
Campeche	367.0	343.8	333.8	330.4	315.8	Oaxaca	331.4	336.8	376.8	308.9	268.7
Coahuila	336.7	362.6	358.6	340.6	307.8	Puebla	291.4	300.6	309.9	291.4	267.7
Colima	354.1	346.2	374.3	345.4	366.1	Querétaro	430.5	425.8	462.1	429.8	397.7
Chiapas	202.0	216.5	204.7	186.7	183.2	Quintana Roo	345.8	348.7	342.6	353.5	327.4
Chihuahua	339.1	393.4	422.1	374.8	364.7	San Luis Potosí	440.6	447.0	443.1	364.3	355.4
Ciudad de México	414.0	419.2	406.5	383.0	348.2	Sinaloa	301.1	322.9	349.7	314.5	320.7
Durango	368.2	373.4	392.2	347.0	359.4	Sonora	270.1	315.0	332.6	297.5	282.0
Guanajuato	333.5	329.5	326.2	315.4	299.6	Tabasco	375.0	347.6	372.3	312.5	307.3
Guerrero	250.7	244.6	290.3	234.0	264.7	Tamaulipas	497.3	466.9	505.6	458.3	425.6
Hidalgo	445.8	421.2	451.6	388.9	395.6	Tlaxcala	700.8	699.6	722.0	712.0	622.4
Jalisco	291.9	276.2	279.1	263.2	236.5	Veracruz	241.6	248.4	257.3	234.6	224.3
México	257.8	263.6	271.3	234.1	222.2	Yucatán	323.7	334.6	338.7	325.9	263.2
Michoacán	253.5	235.9	244.1	239.6	217.1	Zacatecas	836.4	829.4	856.6	863.1	781.5
						Nacional	326.6	330.3	341.9	314.6	296.9

Figura 1. Incidencia\* de IRA durante la semana, 10 de 2024 por entidad federativa, México.



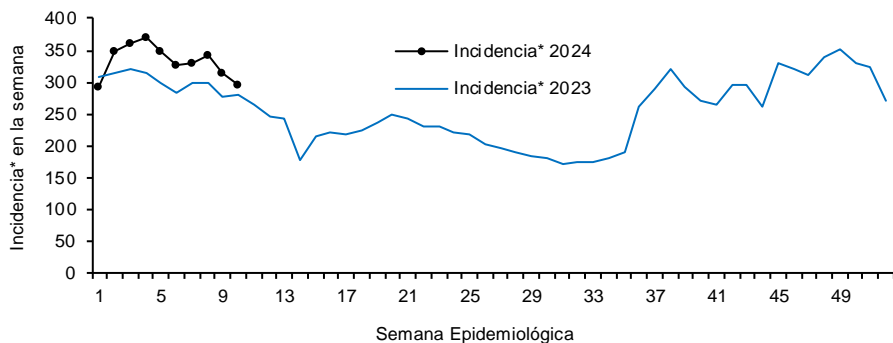
Gráfica 1. Casos notificados de IRA, México 2019 - 2024.



\*Incidencia semanal por 100,000 habitantes.

Gráfica 2:

Con respecto al mismo período del año anterior se presenta un incremento del 6.8% en el número de casos.



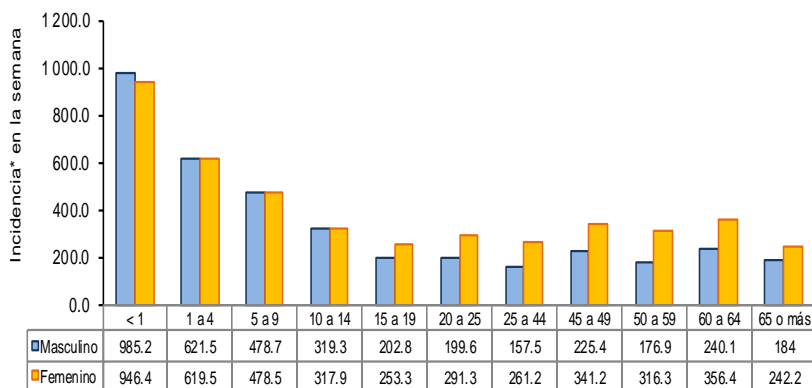
Gráfica 3:

La tasa de \*incidencia nacional acumulada hasta la semana epidemiológica 10 en menores de un año es de 200,386 casos y en el grupo de de 1 a 4 años es de 12,402

La razón de tasas de incidencia hombre-mujer es de 1.3.

El 57% de los casos se presentaron en el sexo femenino.

Gráfica 3. Incidencia de IRA durante la semana epidemiológica 10, México 2024.



**Noticias relevantes**

<https://elinformantebcs.mx/por-concluir-periodo-de-vacunacion-contra-influenza-en-baja-california-sur/>

**Por concluir periodo de vacunación contra influenza en Baja California Sur**

La Paz, Baja California Sur.- Al acercarse el cierre de la campaña de vacunación contra la influenza estacional 2023-2024, cuyo término es el 31 de marzo, el sector salud de Baja California Sur (BCS) reiteró el llamado a las personas que se encuentran dentro de los grupos de riesgo para que acudan a completar su esquema de protección contra esta enfermedad respiratoria, que puede desarrollar formas graves.

Si bien se registra un avance del 82% en la meta estatal para la aplicación de estas dosis, es importante incrementar la cobertura en gente de 60 años y más, así como en niñas y niños de seis meses a menores de cinco años de edad, para optimizar con esto su sistema inmunológico ante la eventual exposición a los virus causantes de esta infección.

La vacuna esta disponible en las unidades médicas de primer y segundo nivel de atención, a las que pueden acudir las y los adultos mayores para recibir estos biológicos que son seguros y que fueron producidos para para brindar protección contra cuatro tipos diferentes del virus de la influenza, que son dos del tipo A y dos del B.

De igual manera, pueden acudir madres y padres con sus hijas e hijos menores de cinco años para que les suministren esta vacuna, embarazadas, así como ciudadanos que estén diagnosticados con diabetes mellitus, obesidad mórbida, enfermedad pulmonar crónica, incluyendo EPOC y asma, enfermedad crónica cardiovascular, insuficiencia renal, inmunosupresión adquirida por enfermedad o por tratamiento, cáncer y personas que viven con VIH/SIDA.

**Elementos de comunicación a la comunidad**

- Por incidencia\*, la entidad mas afectada durante la semana epidemiológica 10 fue: Zacatecas (781.5).
- Precedida por las entidades de: Tlaxcala (622.4) y Baja California Sur (530) .
- En esta semana se presenta un decremento en el número de casos del 10.1%, con respecto a la semana 7.
- Las entidades federativas que presentaron el menor decremento de casos de IRA en la semana epidemiológica 10, con respecto a la anterior fueron: Guerrero (13.1%), Nayarit (10.4%), Colima (6%), Durango (3.6%), Sinaloa (2%), Hidalgo (1.7%) y Baja California (0.9%) .
- En el canal endémico nacional de la semana epidemiológica 10, se observa que los casos de IRA se encuentran en la zona de Seguridad.

\*Incidencia semanal por 100,000 habitantes.