



REPORTE SEMANAL DE PRECIOS DE AZÚCAR,

No. 24, ciclo azucarero 2023/2024

al 15/mar/2024

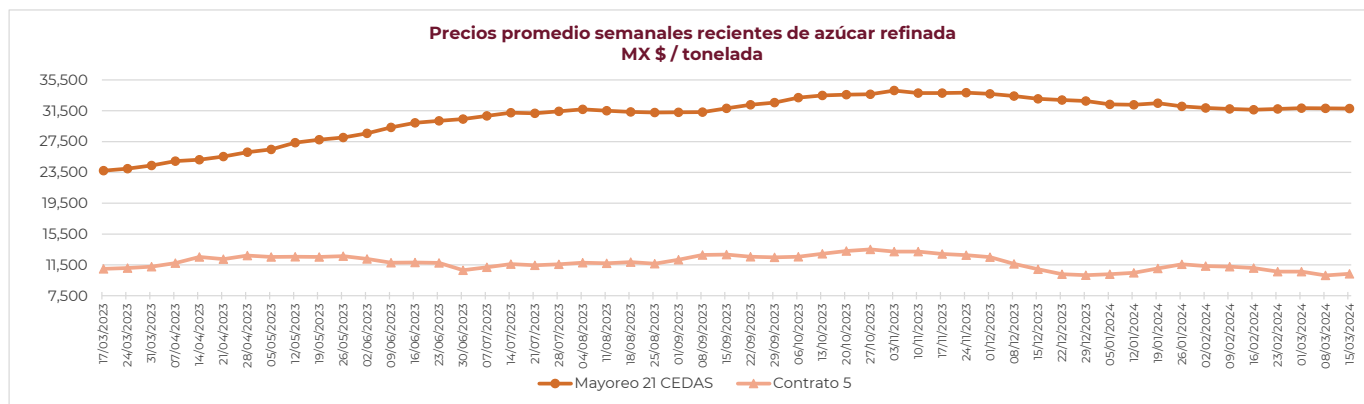
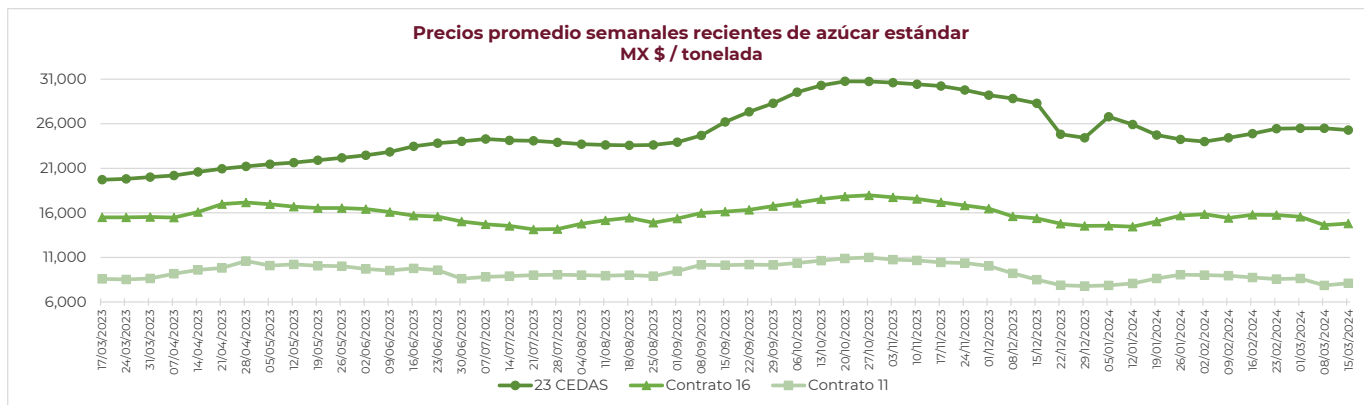
PRECIOS RECIENTES

CONCEPTO	11/03/2024	12/03/2024	13/03/2024	14/03/2024	15/03/2024	Promedio Semanal	Promedio Mensual	Promedio del ciclo
Tipo de cambio fix (MX Pesos / US Dólar)	16.808	16.827	16.713	16.692	16.710	16.750	16.839	17.323
MX \$ / TONELADA								
AZÚCAR ESTÁNDAR								
Mayoreo 23 CEDAS*	25,492.59	25,286.82	25,210.30	25,177.74	25,310.19	25,295.53	25,404.64	27,280.15
Contrato 16	14,451.81	14,931.78	14,738.06	14,903.80	15,011.97	14,807.48	14,782.19	16,021.56
Contrato 11	8,133.77	8,120.66	8,080.14	8,011.25	8,148.83	8,098.93	7,967.16	9,265.32
Consumidor **	---	---	---	---	---	45,786.00	47,471.82	44,612.35
AZÚCAR REFINADA								
Mayoreo 21 CEDAS*	31,727.78	31,787.96	31,839.43	31,756.47	31,854.81	31,793.29	31,805.88	32,776.90
Contrato 5	10,372.40	10,360.51	10,271.63	10,262.24	10,417.01	10,336.76	10,237.51	11,625.58
Consumidor **	---	---	---	---	---	36,370.00	38,246.67	37,392.78

Notas:

* En el periodo del 11 al 15 de marzo de 2024 en promedio se contó con dato de 22 CEDAS para el azúcar estándar y 18 CEDAS para la refinada. Fuente: SNIIM

** Precios promedio al consumidor en la Ciudad de México, Guadalajara, Jal., y Monterrey, N.L. Fuente: PROFECO





REPORTE SEMANAL DE PRECIOS DE AZÚCAR,

No. 24, ciclo azucarero 2023/2024

al 15/mar/2024

CICLO 2023/2024 VS 2022/2023

CONCEPTO	Promedio semanal (Sem. 24 de cada ciclo)			Promedio mensual de cada ciclo			Promedio de cada ciclo		
	11 al 15 mar 2024 (a)	13 al 17 mar 2023 (b)	Variación %	1 al 15 mar 2024 (a)	1 al 17 mar 2023 (b)	Variación %	1 oct 2023 al 15 mar 2024 (a)	1 oct 2022 al 17 mar 2023 (b)	Variación %
	MX Pesos / (MX \$/US \$)	tonelada	(a) / (b)	MX Pesos / tonelada	tonelada	(a) / (b)	MX Pesos / tonelada	(a) / (b)	(a) / (b)
Tipo de cambio fix (MX \$/US \$)	16.75	18.86	-11.17	16.84	18.40	-8.46	17.32	19.23	-9.90
AZÚCAR ESTÁNDAR									
Mayoreo 23 CEDAS*	25,295.53	19,716.08	28.30	25,404.64	19,652.71	29.27	27,280.15	19,905.85	37.05
Contrato 16	14,807.48	15,485.70	-4.38	14,782.19	15,224.11	-2.90	16,021.56	15,353.90	4.35
Contrato 11	8,098.93	8,597.22	-5.80	7,967.16	8,431.50	-5.51	9,265.32	8,429.50	9.92
Consumidor **	45,786.00	27,011.67	69.50	47,471.82	26,833.33	76.91	44,612.35	26,917.90	65.73
AZÚCAR REFINADA									
Mayoreo 21 CEDAS*	31,793.29	23,723.62	34.02	31,805.88	23,592.43	34.81	32,776.90	22,770.65	43.94
Contrato 5	10,336.76	10,992.78	-5.97	10,237.51	10,738.45	-4.66	11,625.58	10,628.04	9.39
Consumidor **	36,370.00	30,786.67	18.14	38,246.67	31,241.03	22.42	37,392.78	31,336.04	19.33

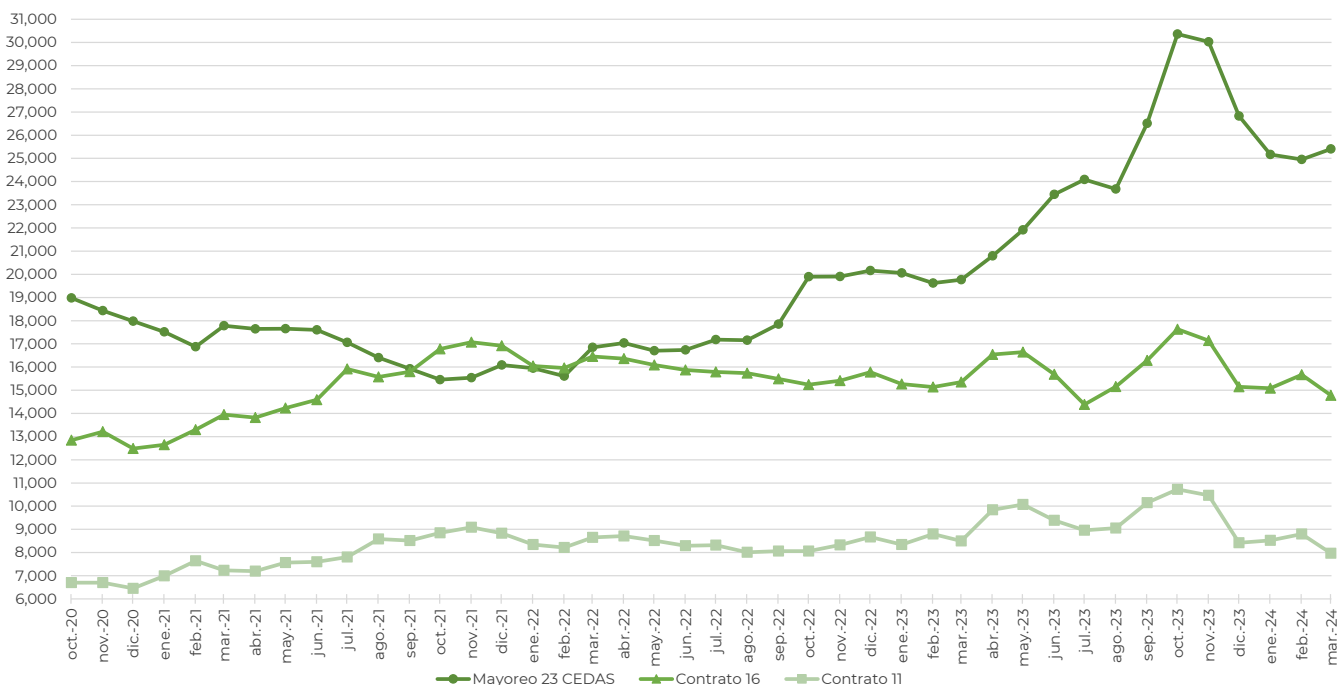
Notas:

* Durante el ciclo azucarero 2022/2023 en promedio se contó con dato de 22 CEDAS para el azúcar estándar, mientras que, para el azúcar refinada con 17 CEDAS.

En el periodo del 11 al 15 de marzo de 2024 en promedio se contó con dato de 22 CEDAS para el azúcar estándar y 18 CEDAS para la refinada. Fuente: SNIIM

** Precios promedio al consumidor en la Ciudad de México, Guadalajara, Jal., y Monterrey, N.L. Fuente: PROFECO

Precios mensuales de azúcar estándar
MX \$ / tonelada



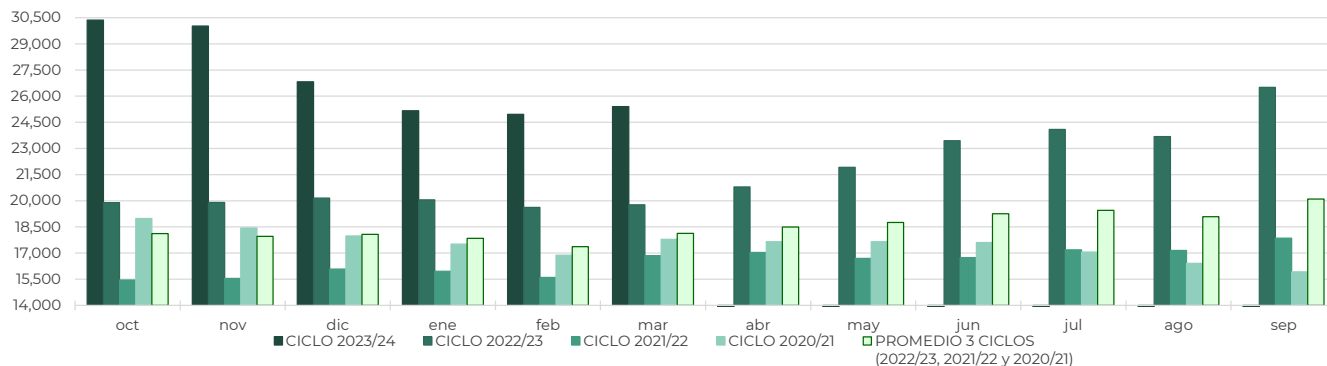


REPORTE SEMANAL DE PRECIOS DE AZÚCAR,

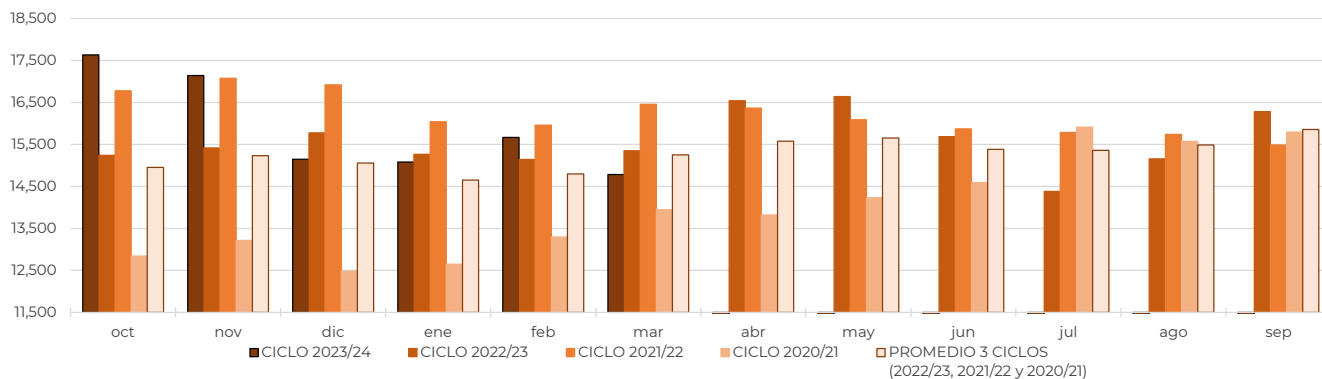
No. 24, ciclo azucarero 2023/2024

al 15/mar/2024

**Comparativo de precios mensuales al mayoreo de azúcar estándar, 23 CEDAS
MX \$ / tonelada**



**Comparativo de precios mensuales de azúcar estándar, Contrato 16
MX \$ / tonelada**



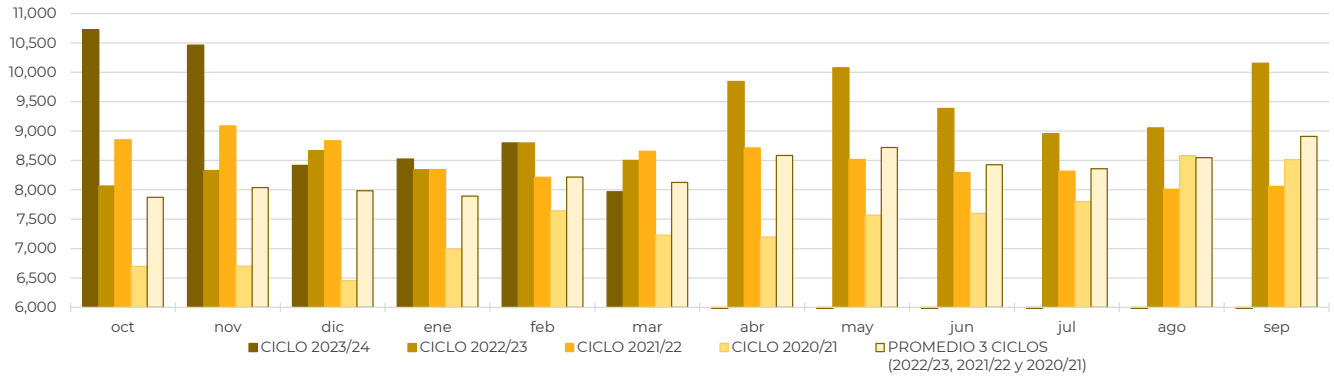


REPORTE SEMANAL DE PRECIOS DE AZÚCAR,

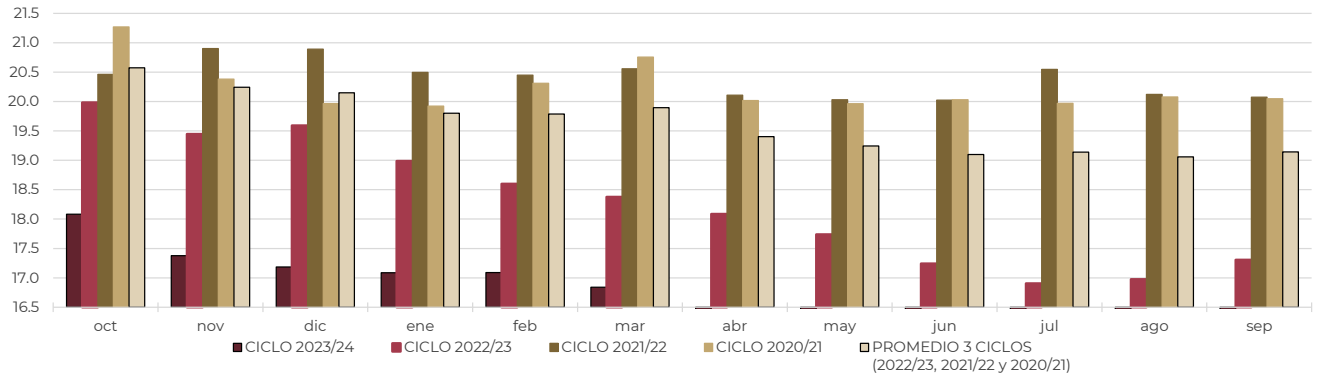
No. 24, ciclo azucarero 2023/2024

al 15/mar/2024

Comparativo de precios mensuales de azúcar estándar, Contrato II
MX \$ / tonelada



Comparativo del Tipo de cambio fix
MX \$ / US \$





REPORTE SEMANAL DE PRECIOS DE AZÚCAR,

No. 24, ciclo azucarero 2023/2024

al 15/mar/2024

