

INFORMACIÓN RELEVANTE:

INFECCIONES RESPIRATORIAS AGUDAS.

Fuente: Dirección General de Epidemiología (DGE)

- Por incidencia*, las entidades más afectadas durante la semana epidemiológica 9 fueron:

Zacatecas (863.1) y Tlaxcala (712).
- Precedidas por la entidad de: Baja California Sur (557.7) .
- En esta semana se presenta un decremento en el número de casos del 4.5%, con respecto a la semana 6.
- Las entidades federativas que presentaron el menor decremento de casos de IRA en la semana epidemiológica 9, con respecto a la anterior fueron: Baja California Sur (7.9%), Quintana Roo (3.8%), Aguascalientes (2.9%) y Zacatecas (0.8%) .
- En el canal endémico nacional de la semana epidemiológica 9, se observa que los casos de IRA se encuentran en la zona de Seguridad.

Información relevante

Tabla 1:

Las entidades federativas que presentaron el menor decremento de casos de IRA en la semana epidemiológica 9, con respecto a la anterior fueron:

Baja California Sur	(7.9 %)
Quintana Roo	(3.8 %)
Aguascalientes	(2.9 %)
Zacatecas	(0.8 %)

Figura 1:

Por incidencia*, las entidades más afectadas durante la semana epidemiológica 9 fueron:

Zacatecas	(863.1)
Tlaxcala	(712.0)

Precedidas por la entidad de: Baja California Sur (557.7) .

En la semana epidemiológica 9, a nivel nacional se notificaron 311 casos nuevos de IRA por cada 100,000 habitantes.

En esta semana se presenta un decremento en el número de casos del 4.5%, con respecto a la semana 6.

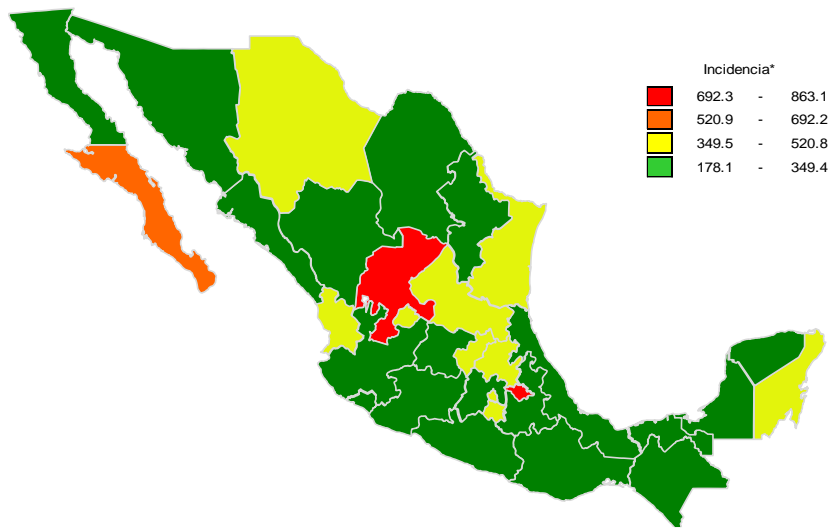
Gáfica 1:

En el canal endémico nacional de la semana epidemiológica 9, se observa que los casos de IRA se encuentran en la zona de Seguridad.

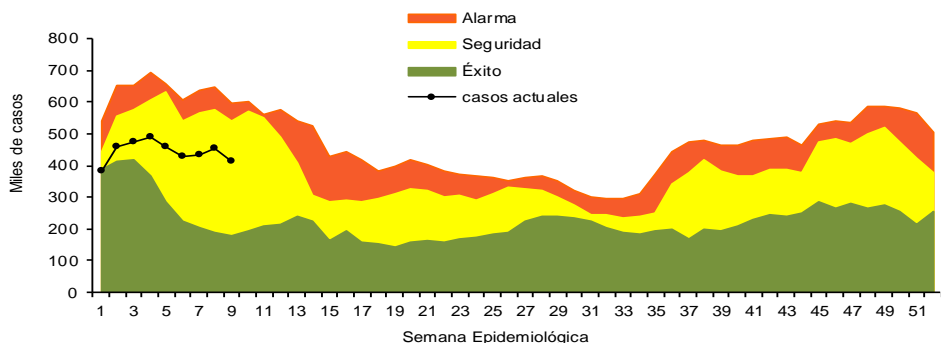
Tabla 1. Comparativo de incidencia* de infección Respiratoria Aguda (IRA) desde la semana , 5 hasta la semana 9 de 2024 por entidad federativa, México.

Entidad	Semana Epidemiológica					Entidad	Semana Epidemiológica				
	5	6	7	8	9		5	6	7	8	9
Aguascalientes	455.6	397.4	420.8	420.7	433.0	Morelos	429.4	402.7	387.5	412.5	393.8
Baja California	220.1	206.6	227.8	256.5	255.7	Nayarit	467.1	429.1	427.9	449.6	413.7
Baja California Sur	488.4	432.8	476.7	516.9	557.7	Nuevo León	356.2	308.0	309.7	321.4	304.9
Campeche	389.0	367.0	343.8	333.8	330.4	Oaxaca	342.4	330.6	336.1	375.1	300.0
Coahuila	393.2	336.8	362.9	358.8	339.8	Puebla	321.8	295.1	302.7	311.8	288.3
Colima	380.1	354.1	346.2	374.3	345.4	Querétaro	469.3	430.5	425.8	462.1	429.8
Chiapas	207.6	199.9	214.0	200.2	178.1	Quintana Roo	419.7	345.6	345.5	336.7	349.6
Chihuahua	354.2	325.1	374.6	408.8	353.6	San Luis Potosí	445.4	440.6	447.0	443.1	364.3
Ciudad de México	443.0	414.0	419.6	405.7	383.0	Sinaloa	350.6	301.1	322.9	349.3	313.5
Durango	381.5	367.5	372.6	391.4	344.7	Sonora	340.0	270.1	315.0	332.4	296.0
Guanajuato	335.2	333.5	329.5	326.2	315.4	Tabasco	389.8	375.0	347.6	372.7	311.7
Guerrero	274.9	249.2	243.4	288.3	229.7	Tamaulipas	523.7	493.4	466.9	505.6	448.7
Hidalgo	409.7	445.8	421.2	451.6	388.2	Tlaxcala	704.4	700.8	699.6	722.0	712.0
Jalisco	317.4	291.9	276.2	279.1	262.3	Veracruz	262.6	241.6	248.4	257.3	234.6
México	270.3	256.6	263.7	284.5	228.7	Yucatán	321.7	323.7	334.6	338.7	325.9
Michoacán	273.5	252.3	234.9	243.2	231.0	Zacatecas	853.4	836.4	829.4	856.6	863.1
						Nacional	349.0	325.9	329.7	342.9	311.3

Figura 1. Incidencia* de IRA durante la semana, 9 de 2024 por entidad federativa, México.



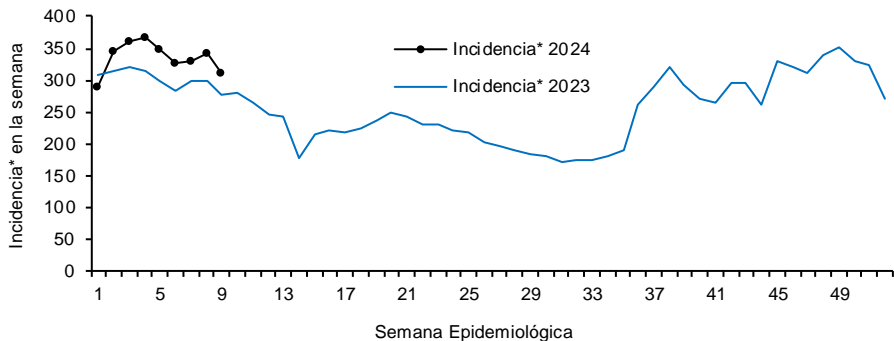
Gráfica 1. Casos notificados de IRA, México 2019 - 2024.



*Incidencia semanal por 100.000 habitantes.

Gráfica 2:

Con respecto al mismo período del año anterior se presenta un incremento del 13.4% en el número de casos.



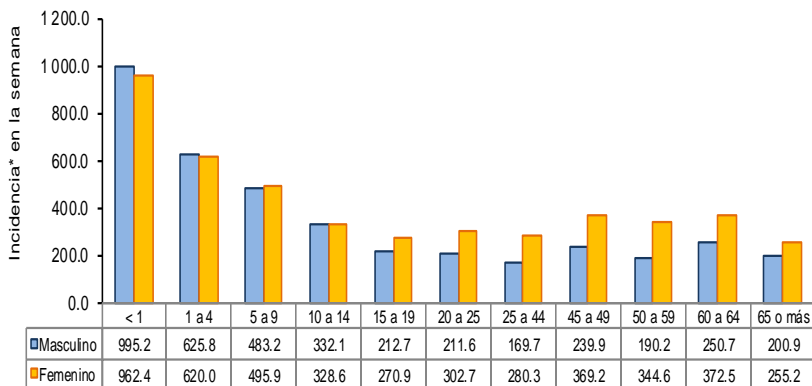
Gráfica 3:

La tasa de *incidencia nacional acumulada hasta la semana epidemiológica 9 en menores de un año es de 180,965 casos y en el grupo de de 1 a 4 años es de 11,152

La razón de tasas de incidencia hombre-mujer es de 1.3.

El 57% de los casos se presentaron en el sexo femenino.

Gráfica 3. Incidencia de IRA durante la semana epidemiológica 9, México 2024.



Noticias relevantes

<https://sanluisohoy.com.mx/notas-ciudad/se-suman-mas-casos-de-enfermedades-respiratorias/>

Se suman más casos de enfermedades respiratorias

El reporte de enfermedades respiratorias agudas de la Secretaría de Salud del Gobierno de Estado registra ciento cincuenta y cinco casos confirmados de influenza, 4 defunciones y trescientos cuatro casos confirmados de virus sincicial respiratorio.

De Covid 19 los casos confirmados son doscientos cincuenta y tres mil cuatrocientos cincuenta y nueve con 14 casos semanales confirmados con dos hospitalizados y siete mil setecientos treinta y cuatro defunciones acumuladas.

Las recomendaciones de la Secretaría de Salud para prevenir cualquier enfermedad respiratoria son lavarse las manos constantemente, evitar compartir artículos de uso personal como utensilios para comer y beber, mantener un entorno limpio y ventilado así como mantener los ambientes libres de humo.

En estos días de la semana bajará la temperatura y por ello habrá que extremar precauciones para evitar contraer alguna enfermedad respiratoria.

Elementos de comunicación a la comunidad

- Por incidencia*, las entidades más afectadas durante la semana epidemiológica 9 fueron: Zacatecas (863.1) y Tlaxcala (712).
- Precedidas por la entidad de: Baja California Sur (557.7) .
- En esta semana se presenta un decremento en el número de casos del 4.5%, con respecto a la semana 6.
- Las entidades federativas que presentaron el menor decremento de casos de IRA en la semana epidemiológica 9, con respecto a la anterior fueron: Baja California Sur (7.9%), Quintana Roo (3.8%), Aguascalientes (2.9%) y Zacatecas (0.8%) .
- En el canal endémico nacional de la semana epidemiológica 9, se observa que los casos de IRA se encuentran en la zona de Seguridad.

*Incidencia semanal por 100,000 habitantes.