

Informe Semanal

Situación Epidemiológica de Dengue en México.

Semana epidemiológica 10 de 2024.

Dirección de Vigilancia Epidemiológica
de Enfermedades Transmisibles



DIRECTORIO

DIRECCIÓN GENERAL DE EPIDEMIOLOGÍA

Dr. Gabriel García Rodríguez

Director General de Epidemiología

Dra. María Nohemí Colín Soto

Directora de Vigilancia Epidemiológica
de Enfermedades Transmisibles

Dr. Juan Francisco Román Pedroza

Director de Investigación Operativa Epidemiológica

Dra. Yaneth Fortunata López Santiago

Directora de Vigilancia Epidemiológica
de Enfermedades No Transmisibles

Dra. Ruth Purísima González Sánchez

Directora de Información Epidemiológica

MGS. Lucía Hernández Rivas

Directora de Servicios y Apoyo Técnico

Biol. Irma López Martínez

Directora de Diagnóstico y referencia



ELABORÓ

Dr. Marco Antonio Padilla Monroy

Dr. Armando Amezcua Jiménez

**DIRECCIÓN DE VIGILANCIA EPIDEMIOLÓGICA DE
ENFERMEDADES TRANSMISIBLES**

Dra. María Nohemí Colín Soto

Directora de Vigilancia Epidemiológica
de Enfermedades Transmisibles

Dra. Martha Soledad Ramiro Mendoza

Subdirectora de Sistemas Especiales de Vigilancia
Epidemiológica de Enfermedades Transmisibles

Mtro. Michael M. De La Cruz Pantoja

Jefe del Departamento de Vigilancia Epidemiológica
de Enfermedades Transmitidas por Vector

Situación Actual:

Tabla 1. Casos y Defunciones al Corte de la Semana; México, 2023– 2024

Indicador	Casos nuevos en la semana	Casos acumulados 2024	Incidencia	Casos acumulados 2023	Incidencia
Probables	3,837	37,090	28.03	8,365	6.37
Confirmados					
. Dengue no Grave	393	3,777	2.85	778	0.59
. Dengue con Signos de Alarma y Dengue Grave	266	3,710	2.80	632	0.48
. Total de casos	659	7,487	5.66	1,410	1.07
Defunciones¹	0	0	0.00	1	0.16
Estimados	1,161	18,179	13.74	2,754	2.10

Nota: La tasa de defunciones corresponde a la letalidad por cada 100 casos.

¹ Las defunciones confirmadas son avaladas por el Comité Nacional para la Vigilancia Epidemiológica y son publicadas conforme se llevan a cabo las sesiones de este comité, por lo que no corresponden a la semana epidemiológica de ocurrencia.

Tabla 2. Defunciones por Dengue

En lo que va del 2024 se han notificado 117 defunciones por probable dengue, de las cuales se encuentran 112 en estudio y 5 están descartadas. Las defunciones en estudio corresponden a los estados de Guerrero (31), Tabasco (14), Quintana Roo (10), Veracruz (9), Campeche (7), Morelos (7), Jalisco (5), Oaxaca (5), Sonora (4), Michoacán (3), Baja California Sur (2), Coahuila (2), Colima (2), Estado de México (2), Nuevo León (2), Puebla (2), Sinaloa (2), Yucatán (2) y Chiapas (1). Las defunciones descartadas corresponden a Guanajuato (2), Veracruz (2) y Tabasco (1).

Tabla 3. Entidades con Mayor Número de Casos Confirmados y Estimados de Dengue

ESTADO	TOT. CASOS	CASOS	INCIDENCIA	CASOS	INCIDENCIA
	PROBABLES	CONFIRMADOS	CONFIRMADOS	ESTIMADOS	ESTIMADOS
GUERRERO	10,993	2,507	67.79	6,726	181.86
TABASCO	5,472	1,555	58.05	2,920	109.01
QUINTANA ROO	4,348	591	31.57	1,966	105.02
COLIMA	1,873	401	36.29	980	117.76
VERACRUZ	2,360	429	4.92	943	10.82
MORELOS	1,721	176	8.28	828	38.97
CAMPECHE	1,601	294	27.60	785	73.70
CHIAPAS	1,277	302	4.99	587	9.70
MICHOACAN	1,166	333	6.73	459	9.28
OAXACA	1,052	65	1.54	412	9.75

Información hasta la semana epidemiológica 10 del 2024.

INFORMACIÓN RELEVANTE:

Los estados con mayor incidencia de casos confirmados, son: Guerrero (67.79), Tabasco (58.05), Colima (36.29), Quintana Roo (31.57) y Campeche (27.60).

El 73% de los casos confirmados del país lo concentra: Guerrero (2,507), Tabasco (1,555), Quintana Roo (591), Veracruz (429) y Colima (401).

Tabla 2:

Las defunciones confirmadas son avaladas por el Comité Nacional para la Vigilancia Epidemiológica y son publicadas conforme se llevan a cabo las sesiones de este comité, por lo que no corresponden a la semana epidemiológica de ocurrencia.

Tabla 3:

- Los estados con mayor número de casos estimados son: Guerrero, Tabasco, Quintana Roo, Colima y Veracruz.

- Estos concentran el 74% del total de casos estimados.

- Y suman el 73% de los casos confirmados.

Gráfica 1. Casos de Dengue con Signos de Alarma y Dengue Grave, Letalidad Anual; México, 2012– 2024

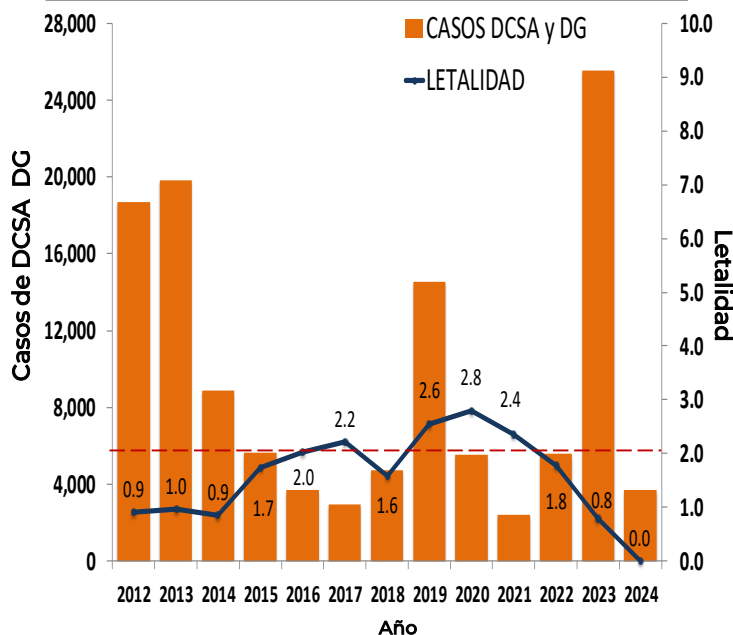


Figura 1:

- El estado que presenta la incidencia mas alta de casos estimados es Guerrero.
- Los estados que presentan la incidencia mas alta de casos confirmados son Guerrero y Tabasco.

Figura 1. Serotipos Identificados e Incidencias de Casos Estimados por Entidad Federativa; México, 2024.

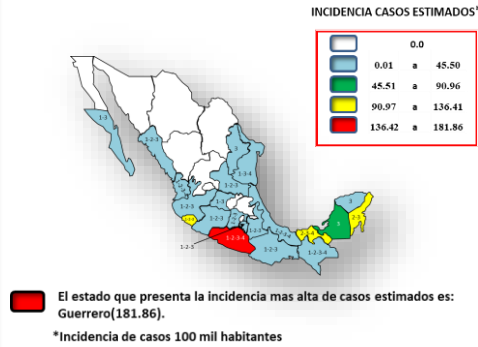
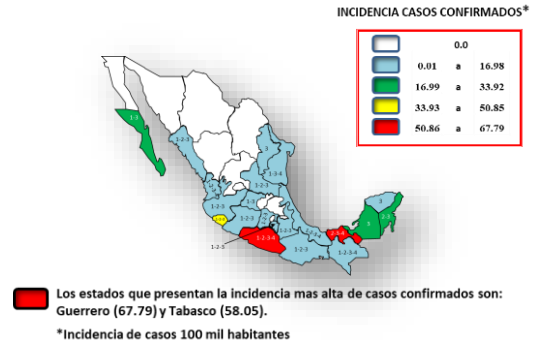
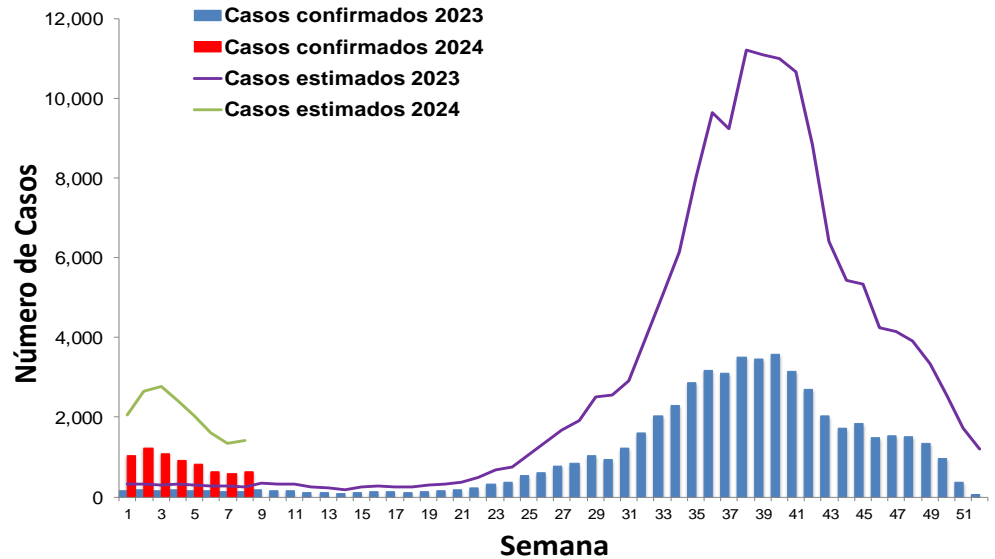


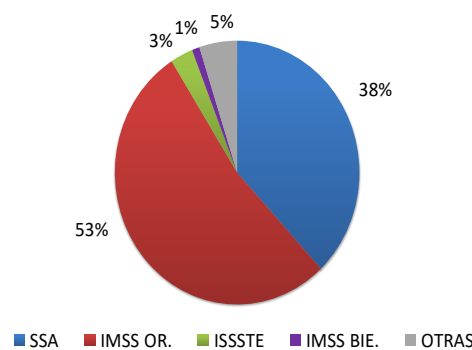
Figura 2. Serotipos Identificados e Incidencias de Casos Confirmados por Entidad Federativa; México, 2024.



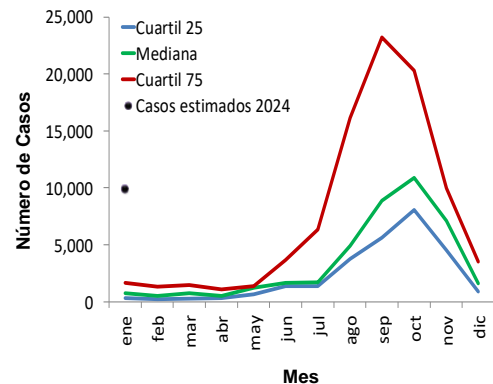
Gráfica 2. Análisis Comparativo de Casos Confirmados y Estimados de Dengue; México, 2023 - 2024.



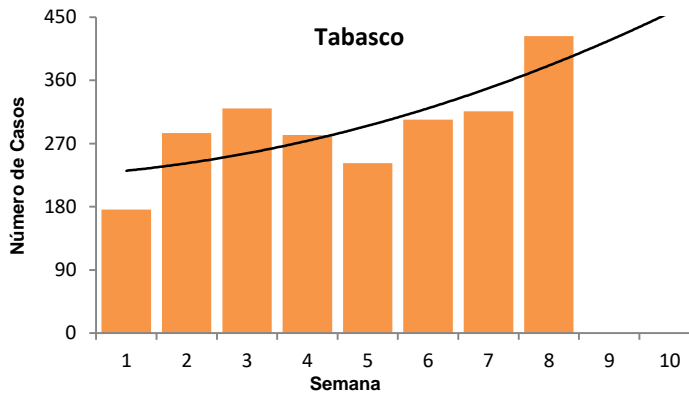
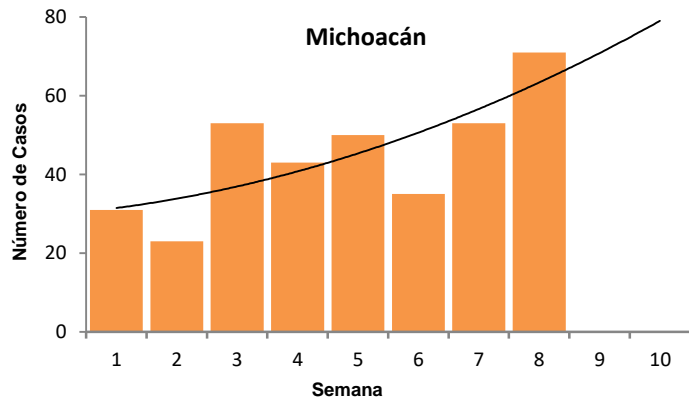
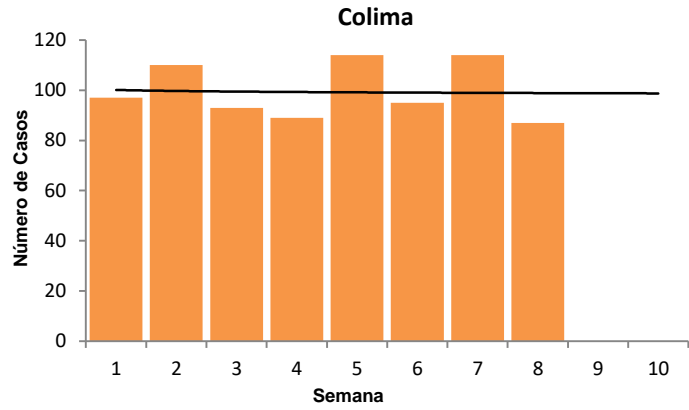
Gráfica 3. Casos Estimados de Dengue por Institución; México, 2024.



Gráfica 4. Canal Endémico de Casos Estimados de Dengue; México, 2024.



Gráfica 5. Curvas Epidémicas de Entidades con Tendencia Ascendente de Casos Estimados; México, 2024.



Ejercicio adicional:

Las entidades con tendencia ascendente de casos estimado son Colima, Michoacán y Tabasco.

Fuentes:

- 1) SINAVE/DGE/SSA. Sistema de Vigilancia Epidemiológica de Dengue/Información al 11 de marzo de 2024.
- 2) SINAVE/InDRE/SSA. Laboratorio de Arbovirus.
- 3) Proyecciones de población 2010-2030, CONAPO.