BALANCE MUNDIAL DE AZÚCAR (Oct – Sep)

FEBRERO 2024

Información de la International Sugar Organization (ISO)

2024 AÑO DE Felipe Carrillo PUERTO
BENEMÉRITO DEL PROLETARIADO, REVOLUCIONARIO Y DEFENSOR DEL MAYAB

AGRICULTURA
SECRETARÍA DE AGRICULTURA Y DESARROLLO RURAL

CONADESUCA
COMITÉ NACIONAL PARA EL DESARROLLO SUSTENTABLE DE LA CAÑA DE AZÚCAR

MERCADO MUNDIAL DEL AZÚCAR

Balance Mundial Azucarero (Oct / Sep)
ciclos 2017/18 a 2023/24 (est)

CONADESUCA
COMITÉ NACIONAL PARA EL DESARROLLO SUSTENTABLE DE LA CAÑA DE AZÚCAR

miles de toneladas, (tel quel)

Variable	%Var (a) / (b)	2023/24 (a)	2022/23 (b)	2021/22	2020/21	2019/20	2018/19	2017/18
Producción	0.89	179,749	178,165	172,189	168,702	167,866	174,435	179,828
Consumo	1.45	180,438	177,857	176,066	169,266	168,492	169,315	170,420
Superávit / Déficit	-423.70	-689	308	-3,877	-564	-626	5,120	9,408
Demanda de importación	1.26	67,359	66,518	67,790	64,901	65,768	57,639	64,103
Disponibilidad exportable	0.66	67,077	66,639	67,663	64,858	65,717	57,639	63,460
Inventarios finales	-0.41	98,581	98,988	98,801	102,544	102,950	103,525	96,543
Relación Inventario / Consumo (%)	-1.84	54.63	55.66	56.12	60.58	61.10	61.14	56.65

2024 AÑO DE Felipe Carrillo PUERTO
BENEMÉRITO DEL PROLETARIADO, REVOLUCIONARIO Y DEFENSOR DEL MAYAB

Fuente: ISO. World Sugar Balance – febrero / 2024

RESUMEN, CICLO 2023/24

CONADESUCA
COMITÉ NACIONAL PARA EL DESARROLLO SUSTENTABLE DE LA CAÑA DE AZÚCAR

Ciclo 2023/24
miles de toneladas, (tel quel)

Variable	%Var (a) / (b)	feb-24 (a)	nov-23 (b)
Producción	-0.08	179,749	179,887
Consumo	0.12	180,438	180,222
Superávit / Déficit	-205.67	-689	-335
Demanda de importación	3.54	67,359	65,058
Disponibilidad exportable	3.58	67,077	64,760
Inventarios finales	-2.07	98,581	100,669
Rel. Inventario / Consumo (%)	-2.19	54.63	55.86

- ✓ A partir de **agosto de 2020**, los **precios mundiales del azúcar** se han ubicado en altos niveles, hasta llegar al ***valor máximo observado en los últimos 11 ciclos azucareros*** en **noviembre 2023** con un valor de **27.31 US dólar/libra**. En **febrero 2024** se colocó en **23.36 US Cts./Lb**, es decir, **3.31% superior** a la media registrada en el mes inmediato anterior de 22.61 US Cts./Lb y **9.12% por arriba** del promedio febrero 2023.
- ✓ **Con base en el tercer estimado de la ISO, la producción mundial de azúcar para el ciclo 2023/24 se espera sea de 179.749 millones de toneladas (mt), una disminución de 138 toneladas respecto del pronóstico de 179.887 mt de noviembre 2023.** Esta baja se explica principalmente por la revisión que realizó la ISO a los balances estimados de 23 países. Cabe precisar que el decremento se presentaría principalmente en Tailandia, México, Pakistán, Guatemala, Marruecos, China, Reino Unido, Australia, Indonesia y Colombia; mientras que los incrementos se darían en Brasil, Rusia, Turquía, E.U.A., Unión Europea, Francia, Ucrania, Vietnam, Bielorrusia y Venezuela.
- ✓ **La ISO aumentó el consumo global de azúcar en 2023/24, al pasar de 180.222 mt en noviembre 2023 a 180.438 millones en febrero 2024.** Con ello, se mantendría por cuarto ciclo azucarero con una tasa de crecimiento positiva respecto al ciclo inmediato precedente.
- ✓ **Con lo anterior, la relación producción / consumo de azúcar se colocó en un déficit al pasar de 335 mil t a 689 mil t.**
- ✓ La **demanda de importación se ajustaría al alza en 2.301 mt** en comparación a lo observado en la proyección de noviembre, para **ubicarse en 67.359 mt.**
- ✓ **Se proyecta que las exportaciones sean de 67.077 mt**, un aumento de 2.317 mt respecto del estimado de noviembre. La estimación de febrero representaría una tasa de crecimiento de 0.66% respecto al ciclo 2022/23.
- ✓ **Las existencias finales se ubican en 98.581 mt**, 2.088 mt inferiores a los inventarios finales estimados en noviembre.
- ✓ La **relación Inventario / Consumo disminuiría en 2.19%,** al registrar un **nivel de 54.63%,** contra el estimado de noviembre de 55.86%.

2024 AÑO DE Felipe Carrillo PUERTO
BENEMÉRITO DEL PROLETARIADO, REVOLUCIONARIO Y DEFENSOR DEL MAYAB

MERCADO MUNDIAL DEL AZÚCAR

- Precios -

CONADESUCA
COMITÉ NACIONAL PARA EL DESARROLLO SUSTENTABLE DE LA CAÑA DE AZÚCAR

Precio del contrato de futuros 11 (azúcar crudo)
(US Cts/lb)

CONTRATO # 11 (C11): Contrato de referencia para el comercio mundial del azúcar crudo.

✓ **El precio promedio del Contrato 11 para el ciclo 2022/23 cerró con un valor de 22.49 US Cts./Dll; en lo que va del ciclo 2023/24 (del 1 de octubre al 30 de noviembre de 2023) se ubica en 24.48 US Cts./Dll**, 23.55% superior del precio promedio en el mismo periodo del ciclo pasado, de 19.81 US Cts./Dll. Cabe precisar que el valor de **noviembre 2023 se ubicó *como el valor máximo promedio observado en los últimos 11 ciclos azucareros.***

2024 Felipe Carrillo PUERTO
BENEMÉRITO DEL PROLETARIADO, REVOLUCIONARIO Y DEFENSOR DEL MAYAB

PRINCIPALES PARTICIPANTES DEL BALANCE MUNDIAL, CICLO 2023/24

CONADESUCA
COMITÉ NACIONAL PARA EL DESARROLLO SUSTENTABLE DE LA CAÑA DE AZÚCAR

PRODUCCIÓN = 179.7 MILLONES DE TONELADAS

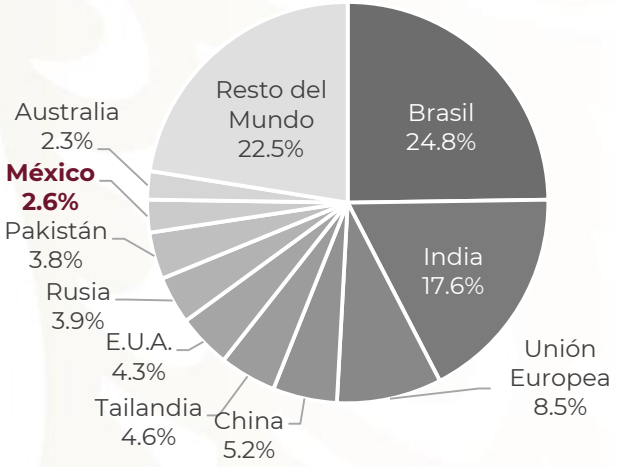

CONSUMO = 180.4 MILLONES DE TONELADAS

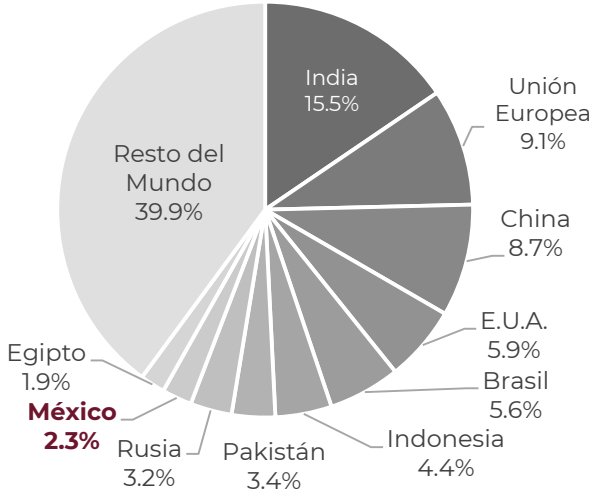

IMPORTACIONES = 67.4 MILLONES DE TONELADAS

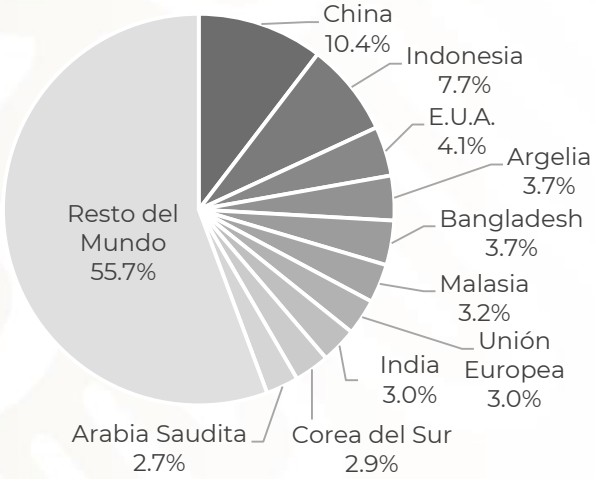

EXPORTACIONES = 67.1 MILLONES DE TONELADAS

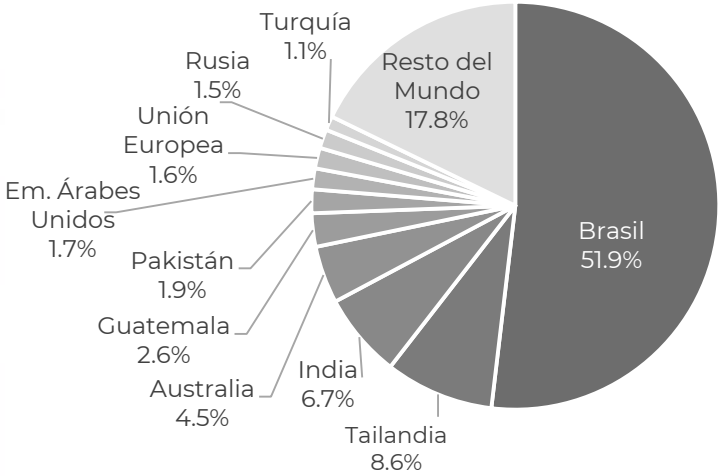

2024 Felipe Carrillo PUERTO

Fuente: ISO. World Sugar Balance –febrero / 2024.
Para México: Producción: 3er estimado de marzo de 2024. Para las restantes variables: Balance Nacional Azucarero estimado, enero / 2024.