



REPORTE SEMANAL DE PRECIOS DE AZÚCAR,

No. 22, ciclo azucarero 2023/2024

al 1/mar/2024

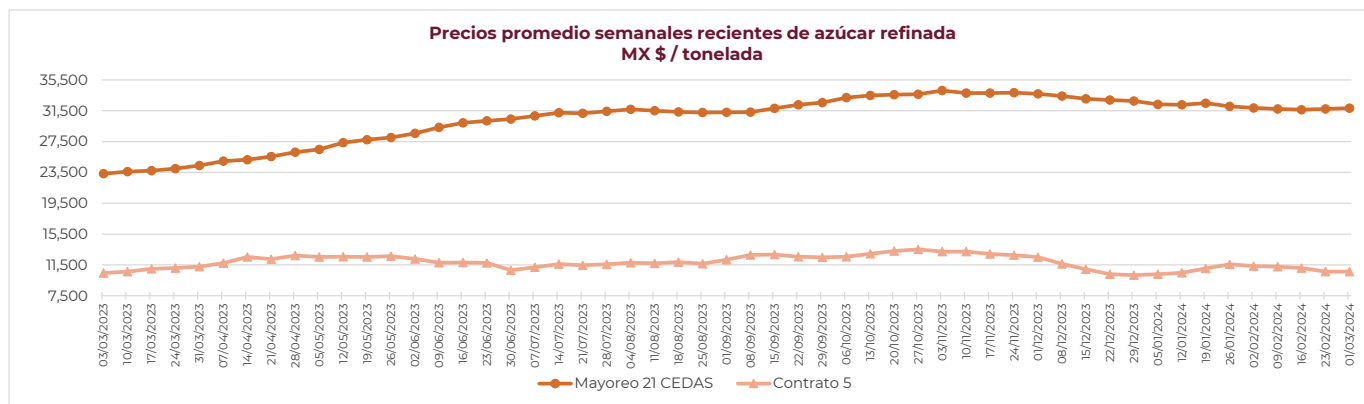
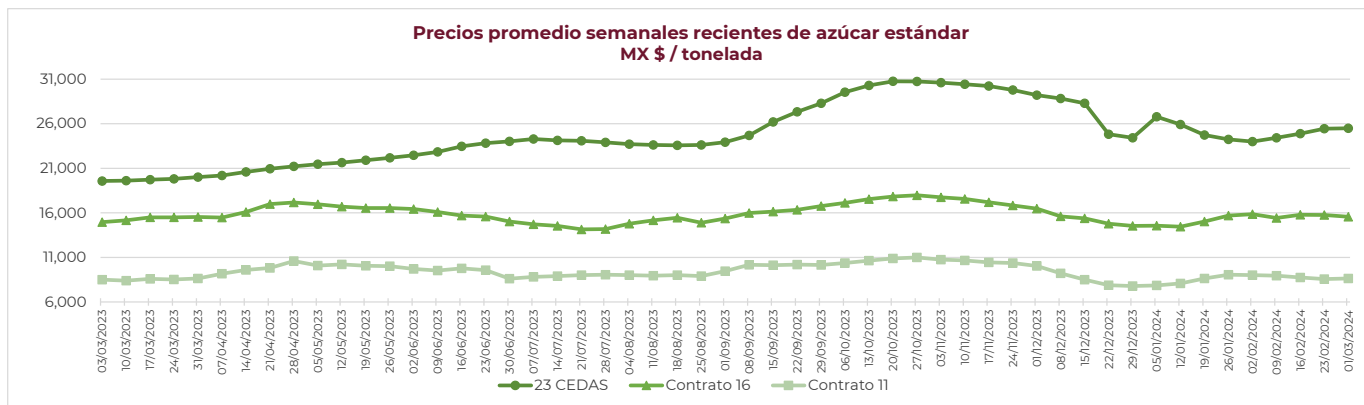
PRECIOS RECIENTES

CONCEPTO	26/02/2024	27/02/2024	28/02/2024	29/02/2024	01/03/2024	Promedio Semanal	Promedio Mensual	Promedio del ciclo
Tipo de cambio fix (MX Pesos / US Dólar)	17.126	17.061	17.096	17.063	17.022	17.074	17.022	17.371
MX \$ / TONELADA								
AZÚCAR ESTÁNDAR								
Mayoreo 23 CEDAS*	25,525.73	25,486.55	25,436.21	25,483.75	25,522.38	25,490.92	25,522.38	27,459.90
Contrato 16	15,782.14	15,721.78	15,453.16	15,423.42	15,385.82	15,553.26	15,385.82	16,150.25
Contrato 11	8,740.59	8,966.68	9,049.52	8,494.17	7,914.31	8,633.05	7,914.31	9,393.32
Consumidor **	---	---	---	---	---	49,259.33	49,583.33	44,371.59
AZÚCAR REFINADA								
Mayoreo 21 CEDAS*	31,850.00	31,825.56	31,821.84	31,852.22	31,801.48	31,830.22	31,801.48	32,869.33
Contrato 5	10,695.19	10,777.12	10,856.09	10,495.64	10,257.28	10,616.26	10,257.28	11,759.23
Consumidor **	---	---	---	---	---	36,408.67	40,470.00	37,335.36

Notas:

* En el periodo del 26 de febrero al 1 de marzo de 2024 en promedio se contó con dato de 22 CEDAS para el azúcar estándar y 18 CEDAS para la refinada. Fuente: SNIIM

** Precios promedio al consumidor en la Ciudad de México, Guadalajara, Jal., y Monterrey, N.L. Fuente: PROFECO





REPORTE SEMANAL DE PRECIOS DE AZÚCAR,

No. 22, ciclo azucarero 2023/2024

al 1/mar/2024

CICLO 2023/2024 VS 2022/2023

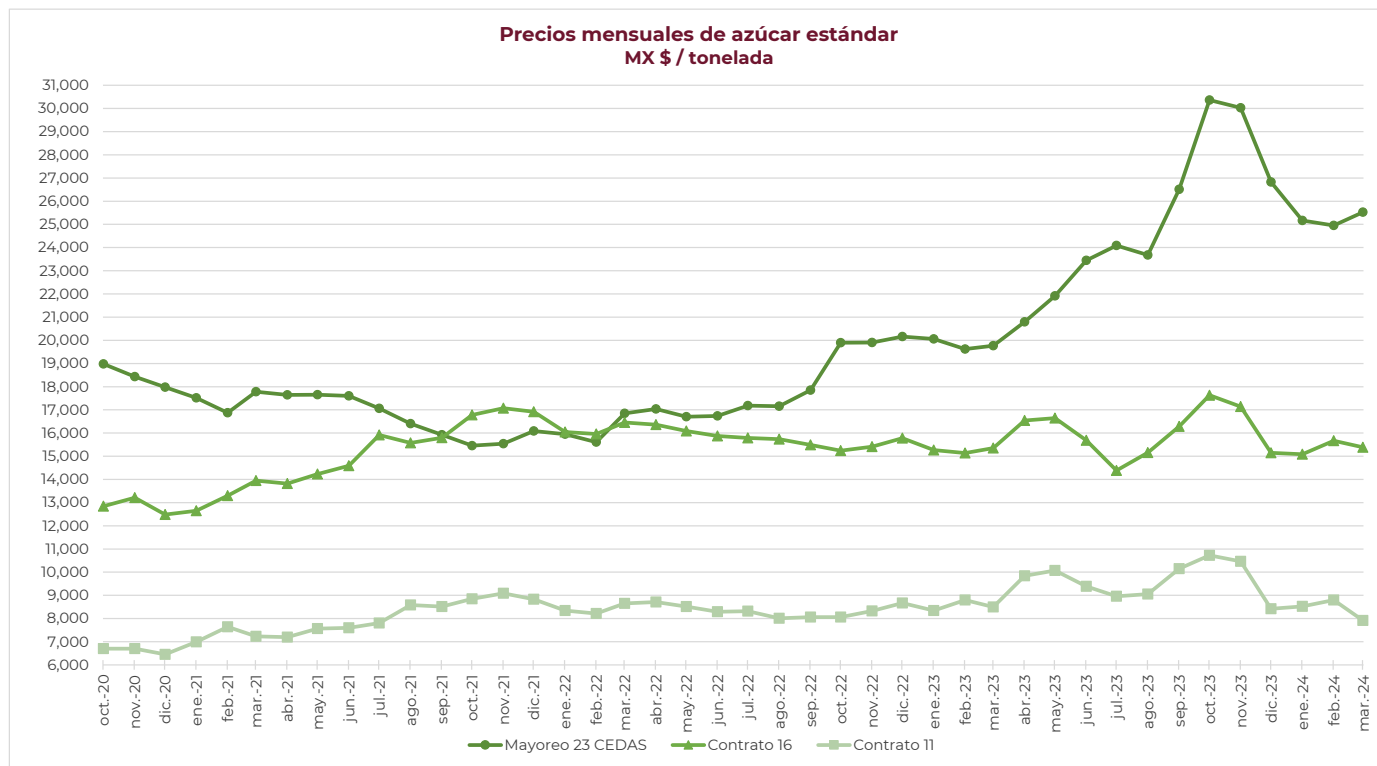
CONCEPTO	Promedio semanal (Sem. 22 de cada ciclo)			Promedio mensual de cada ciclo			Promedio de cada ciclo		
	26 feb al 1 mar 2024 (a)	27 feb al 3 mar 2023 (b)	Variación %	1 mar 2024 (a)	1 al 3 mar 2023 (b)	Variación %	1 oct 2023 al 1 mar 2024 (a)	1 oct 2022 al 3 mar 2023 (b)	Variación %
	MX Pesos / tonelada	tonelada	(a) / (b)	MX Pesos / tonelada	tonelada	(a) / (b)	MX Pesos / tonelada	tonelada	(a) / (b)
Tipo de cambio fix (MX \$/US \$)	17.07	18.21	-6.25	17.02	18.10	-5.97	17.37	19.30	-9.98
AZÚCAR ESTÁNDAR									
Mayoreo 23 CEDAS*	25,490.92	19,576.94	30.21	25,522.38	19,604.92	30.18	27,459.90	19,928.17	37.79
Contrato 16	15,553.26	14,960.93	3.96	15,385.82	14,876.94	3.42	16,150.25	15,356.43	5.17
Contrato 11	8,633.05	8,511.56	1.43	7,914.31	8,221.13	-3.73	9,393.32	8,423.06	11.52
Consumidor **	49,259.33	26,352.33	86.93	49,583.33	26,431.67	87.59	44,371.59	26,914.64	64.86
AZÚCAR REFINADA									
Mayoreo 21 CEDAS*	31,830.22	23,338.62	36.38	31,801.48	23,342.12	36.24	32,869.33	22,686.83	44.88
Contrato 5	10,616.26	10,455.71	1.54	10,257.28	10,481.70	-2.14	11,759.23	10,610.01	10.83
Consumidor **	36,408.67	31,835.33	14.37	40,470.00	31,797.78	27.27	37,335.36	31,359.86	19.05

Notas:

* Durante el ciclo azucarero 2022/2023 en promedio se contó con dato de 22 CEDAS para el azúcar estándar, mientras que, para el azúcar refinada con 17 CEDAS.

En el periodo del 26 de febrero al 1 de marzo de 2024 en promedio se contó con dato de 22 CEDAS para el azúcar estándar y 18 CEDAS para la refinada. Fuente: SNIIM

** Precios promedio al consumidor en la Ciudad de México, Guadalajara, Jal., y Monterrey, N.L. Fuente: PROFECO



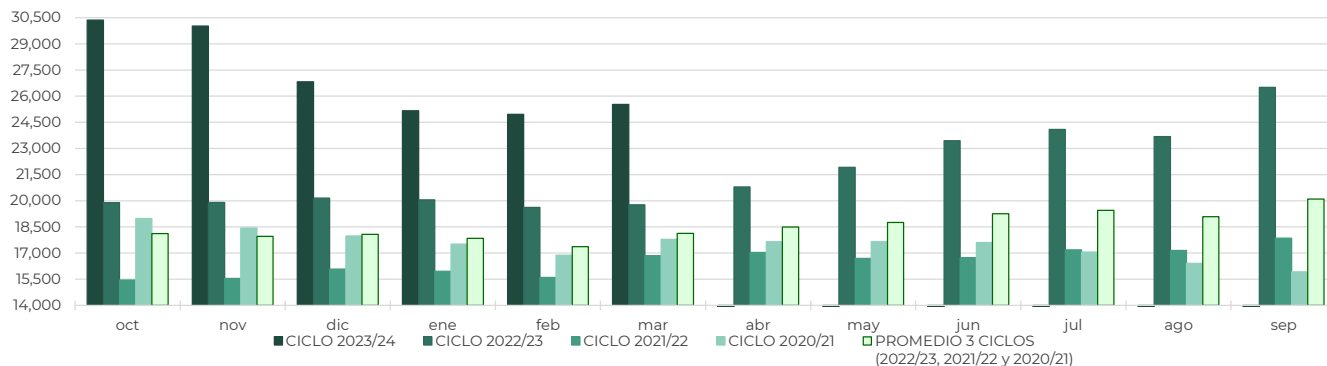


REPORTE SEMANAL DE PRECIOS DE AZÚCAR,

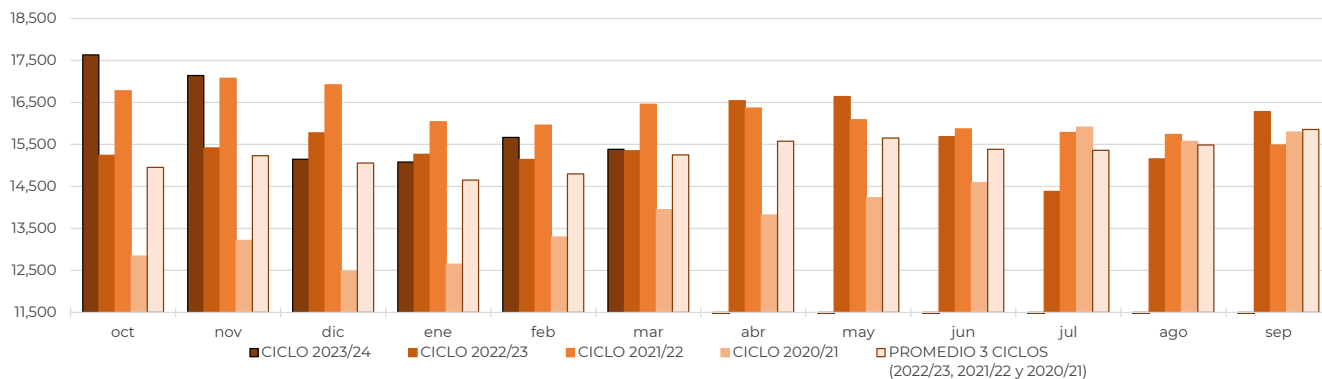
No. 22, ciclo azucarero 2023/2024

al 1/mar/2024

**Comparativo de precios mensuales al mayoreo de azúcar estándar, 23 CEDAS
MX \$ / tonelada**



**Comparativo de precios mensuales de azúcar estándar, Contrato 16
MX \$ / tonelada**



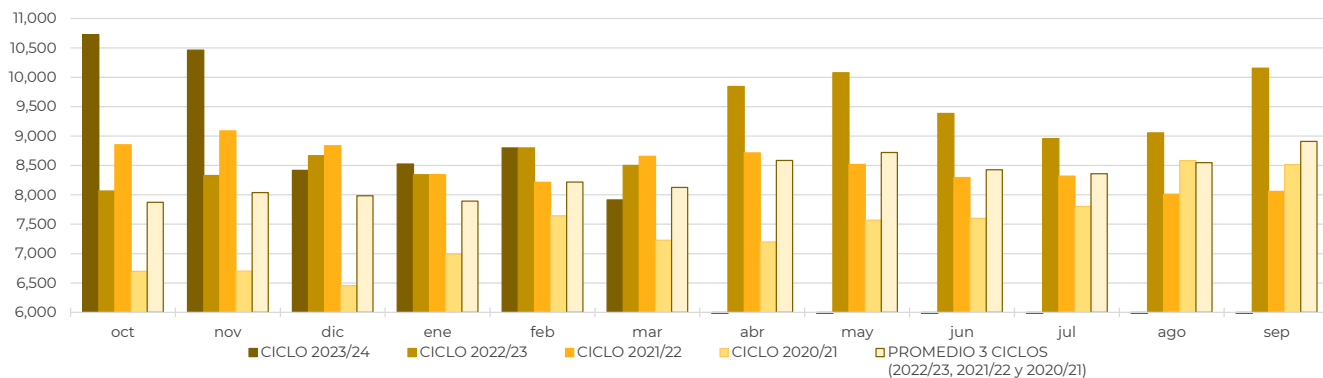


REPORTE SEMANAL DE PRECIOS DE AZÚCAR,

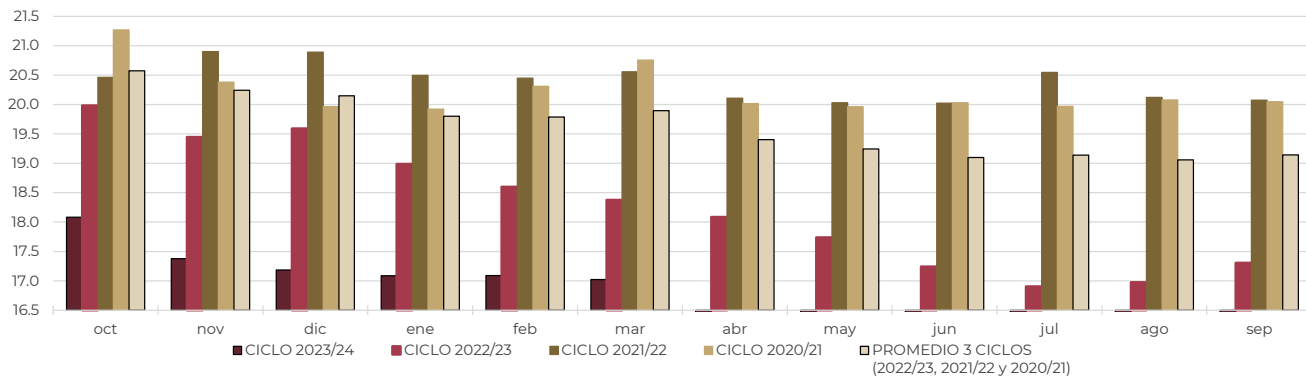
No. 22, ciclo azucarero 2023/2024

al 1/mar/2024

Comparativo de precios mensuales de azúcar estándar, Contrato 11
MX \$ / tonelada



Comparativo del Tipo de cambio fix
MX \$ / US \$





REPORTE SEMANAL DE PRECIOS DE AZÚCAR,

No. 22, ciclo azucarero 2023/2024

al 1/mar/2024

