

INFORMACIÓN RELEVANTE:
INFECCIONES RESPIRATORIAS AGUDAS.

Fuente: Dirección General de Epidemiología (DGE)

- Por incidencia*, las entidades más afectadas durante la semana epidemiológica 6 fueron:

Zacatecas (838) y Tlaxcala (700.8).

- En esta semana se presenta un decremento en el número de casos del 10.9%, con respecto a la semana 3.
- Las entidades federativas que presentaron el menor decremento de casos de IRA en la semana epidemiológica 6, con respecto a la anterior fueron: Hidalgo (7.6%), San Luis Potosí (1.8%) y Yucatán (0.6%) .
- En el canal endémico nacional de la semana epidemiológica 6, se observa que los casos de IRA se encuentran en la zona de Seguridad.

Información relevante

Tabla 1:

Las entidades federativas que presentaron el menor decremento de casos de IRA en la semana epidemiológica 6, con respecto a la anterior fueron:

Hidalgo	(7.6 %)
San Luis Potosí	(1.8 %)
Yucatán	(0.6 %)

Figura 1:

Por incidencia*, las entidades más afectadas durante la semana epidemiológica 6 fueron:

Zacatecas	(838.0)
Tlaxcala	(700.8)

En la semana epidemiológica 6, a nivel nacional se notificaron 321 casos nuevos de IRA por cada 100,000 habitantes.

En esta semana se presenta un decremento en el número de casos del 10.9%, con respecto a la semana 3.

Gáfica 1:

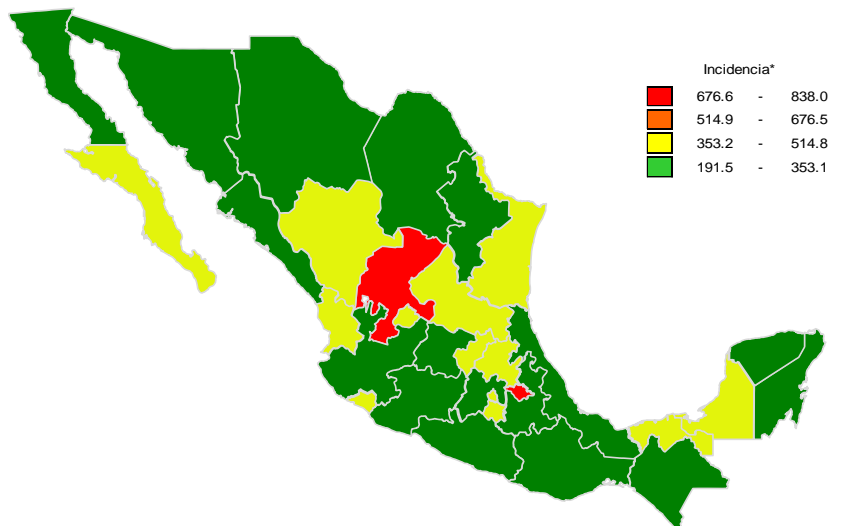
En el canal endémico nacional de la semana epidemiológica 6, se observa que los casos de IRA se encuentran en la zona de Seguridad.

*Incidencia semanal por 100.000 habitantes.

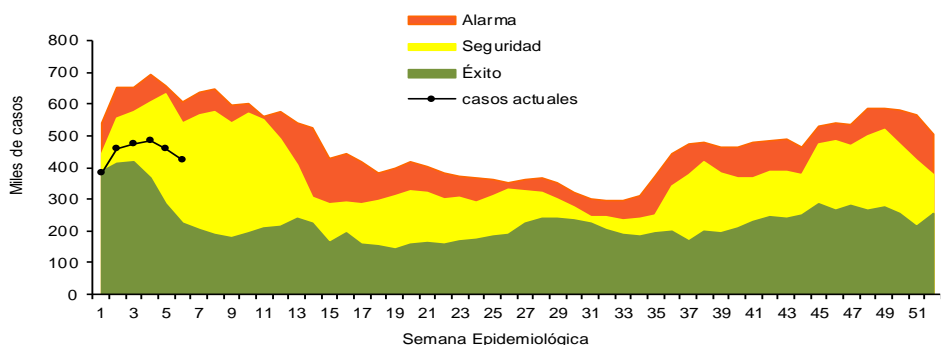
Tabla 1. Comparativo de incidencia* de infección Respiratoria Aguda (IRA) desde la semana , 2 hasta la semana 6 de 2024 por entidad federativa, México.

Entidad	Semana Epidemiológica					Entidad	Semana Epidemiológica				
	2	3	4	5	6		2	3	4	5	6
Aguascalientes	426.7	443.7	472.2	455.9	397.8	Morelos	370.9	408.5	432.1	429.4	401.8
Baja California	294.4	274.0	242.2	220.1	206.6	Nayarit	431.9	507.2	510.0	467.1	429.3
Baja California Sur	386.6	409.0	480.5	488.1	431.5	Nuevo León	376.2	344.1	352.9	355.3	306.6
Campeche	377.7	391.1	418.8	389.7	367.4	Oaxaca	339.1	374.4	391.4	336.9	316.1
Coahuila	381.1	375.3	366.6	392.5	334.1	Puebla	288.0	325.1	333.4	307.7	282.0
Colima	319.3	360.4	406.6	380.1	354.0	Querétaro	442.2	519.3	531.9	469.3	430.5
Chiapas	202.4	214.6	232.7	202.3	191.5	Quintana Roo	330.7	342.8	379.5	416.0	332.9
Chihuahua	351.7	358.4	334.4	350.3	320.6	San Luis Potosí	472.4	520.2	505.1	445.4	453.2
Ciudad de México	479.9	491.8	470.6	436.0	397.7	Sinaloa	325.6	351.0	355.9	346.5	296.1
Durango	422.4	425.5	430.9	380.9	359.0	Sonora	315.9	325.9	340.1	339.0	268.4
Guanajuato	314.7	317.8	334.0	334.0	331.6	Tabasco	336.9	368.8	439.8	389.8	374.0
Guerrero	284.3	306.3	264.9	251.1	217.1	Tamaulipas	541.0	475.1	489.0	521.3	489.1
Hidalgo	447.8	464.2	479.2	409.7	440.9	Tlaxcala	629.7	649.9	679.1	704.4	700.8
Jalisco	286.5	313.0	337.5	318.0	290.7	Veracruz	266.6	282.9	290.2	262.6	241.6
México	285.7	298.4	304.8	267.6	251.6	Yucatán	301.6	284.3	314.4	321.7	323.7
Michoacán	265.8	279.8	275.5	270.2	245.5	Zacatecas	825.0	896.8	864.1	855.1	838.0
						Nacional	345.7	359.6	366.2	345.8	320.5

Figura 1. Incidencia* de IRA durante la semana, 6 de 2024 por entidad federativa, México.

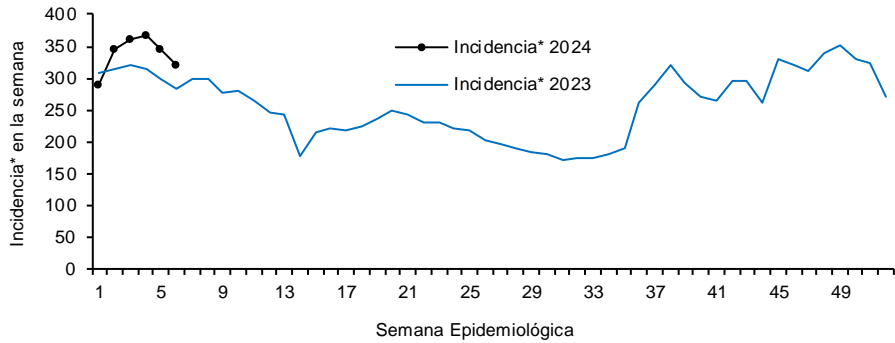


Gráfica 1. Casos notificados de IRA, México 2019 - 2024.



Gráfica 2:

Con respecto al mismo período del año anterior se presenta un incremento del 14.5% en el número de casos.



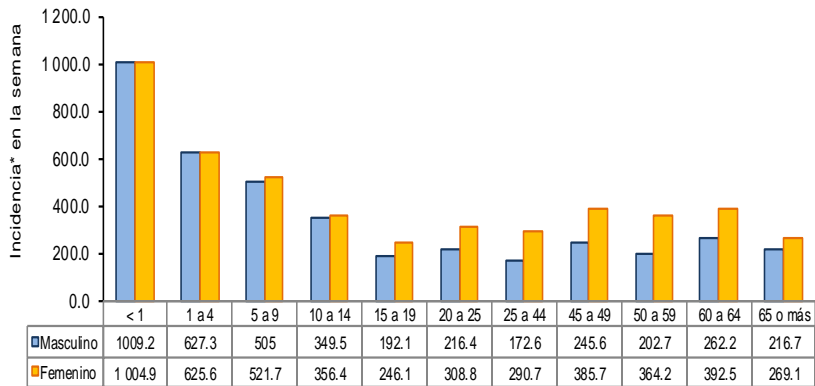
Gráfica 3:

La tasa de *incidencia nacional acumulada hasta la semana epidemiológica 6 en menores de un año es de 119,788 casos y en el grupo de de 1 a 4 años es de 7,334

La razón de tasas de incidencia hombre-mujer es de 1.3.

El 57% de los casos se presentaron en el sexo femenino.

Gráfica 3. Incidencia de IRA durante la semana epidemiológica 6, México 2024.



Noticias relevantes

<https://yucatan.quadratin.com.mx/salud/aumentan-enfermedades-respiratorias-por-las-bajas-temperaturas/>

Aumentan enfermedades respiratorias por las bajas temperaturas

MÉRIDA, Yuc., 21 de febrero del 2024. Ante las bajas temperaturas que se han presentado en el estado en las últimas semanas se ha visto un repunte en las enfermedades respiratorias, incluyendo influenza y Covid 19, así lo reporta el último Boletín Epidemiológico emitido por la Secretaría de Salud Federal.

En el caso de la influenza hasta el momento se tienen registrados 59 casos de los cuales 29 son hombres y 30 mujeres, para esta misma fecha, pero del 2023, se registraban solo 16 casos. En el caso de Covid, el boletín registra 57 casos, de los cuales 37 son en mujeres y 20 en hombres, en 2023, en el mismo periodo de tiempo se registraron 42 casos de Covid 19, en cuanto a las infecciones respiratorias agudas, se contabilizan 35 mil 218 casos. Ya en días pasados la Secretaría de Salud exhortó a la población a tomar medidas, ya que la influenza, covid o su variante pirola pueden ser confundidos con un resfriado, por lo que se recomendaba acudir al médico al detectar síntomas.

Por su parte la neumóloga Esperanza Hurtado también hizo un llamado a actualizar el esquema de vacunación para Covid para estar cubiertos de la variante pirola, sobre todo aquellas personas que presentan comorbilidades. Y aunque puntualizó que esta variante no es mortal, si puede derivar en una neumonía severa a pacientes que tengan ciertas comorbilidades, lo cual podría terminar en hospitalización, por lo que exhorta a todas las personas a estar pendiente de los síntomas y acudir al médico.

Elementos de comunicación a la comunidad

- Por incidencia*, las entidades más afectadas durante la semana epidemiológica 6 fueron: Zacatecas (838) y Tlaxcala (700.8).
- En esta semana se presenta un decremento en el número de casos del 10.9%, con respecto a la semana 3.
- Las entidades federativas que presentaron el menor decremento de casos de IRA en la semana epidemiológica 6, con respecto a la anterior fueron: Hidalgo (7.6%), San Luis Potosí (1.8%) y Yucatán (0.6%) .
- En el canal endémico nacional de la semana epidemiológica 6, se observa que los casos de IRA se encuentran en la zona de Seguridad.

Fuente: SINAVE / DGE / SALUD.