

# INFORME DE SEGURIDAD

---

MARTES 20 DE FEBRERO 2024



ESTADOS UNIDOS MEXICANOS  
**GOBIERNO DE  
MÉXICO**

**SEDENA**

SECRETARÍA DE LA  
DEFENSA NACIONAL

**SEGURIDAD**

SECRETARÍA DE SEGURIDAD  
Y PROTECCIÓN CIUDADANA

**MARINA**

SECRETARÍA DE MARINA



**GN**

GUARDIA  
NACIONAL

# Esfuerzo Integral de las Dependencias del Gabinete de Seguridad

## Efectivo desplegado en el Territorio Nacional

### Dependencias



### Efectivos

**133,176** Guardia Nacional  
**148,597** Fuerzas Armadas  
**281,773** Total



**Periodo: 9 Ene. al 19 Feb. 2024**

# Despliegue Nacional Guardia Nacional y FF.AA.

## Misiones

(Del 9 Ene. al 19 Feb. 2024 )

### MISIONES

### PERSONAL



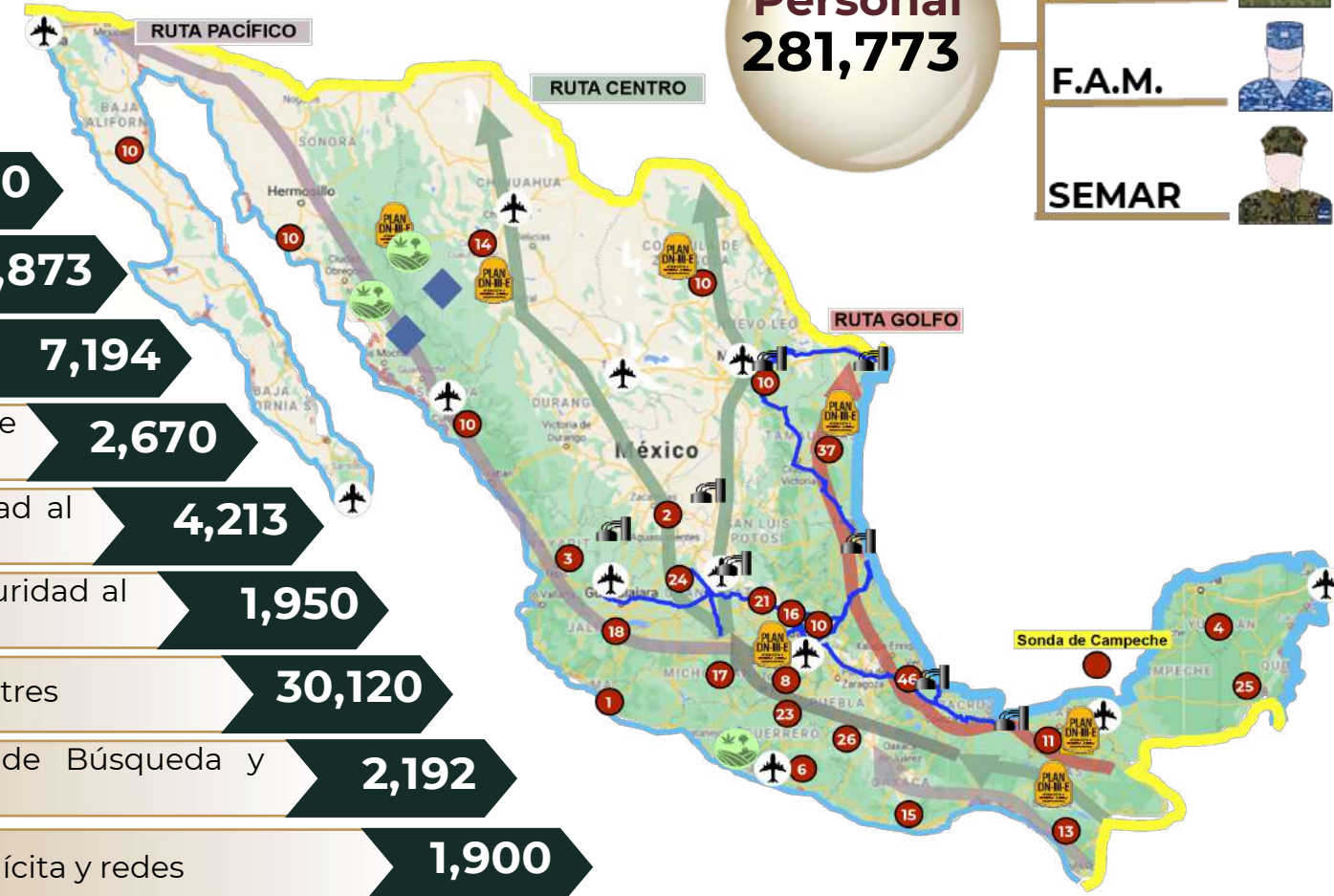
**Personal**  
**281,773**

G.N.

EJÉRCITO

F.A.M.

SEMAR



**12**  
**Misiones**



# Apoyos de Seguridad brindados por la Guardia Nacional (Del 9 Ene. al 19 Feb. 2024 )

Apoyo en  
Búsqueda  
de  
Personas



**14**  
Apoyos

**5**  
Estados

**219**  
Efectivos

**15**  
Binomios canófilos

Sría. de  
Agricultura  
y  
Desarrollo  
Rural

Seguridad en el  
traslado de  
fertilizantes



**234,727.31**  
Toneladas

**4,988**  
Viajes

**64,844**  
Efectivos

Reclusorios

Traslado  
Internos de



**53**  
Traslados

**145**  
Internos

**5,094**  
Efectivos

# Apoyos de Seguridad brindados por la Guardia Nacional (Del 9 Ene. al 19 Feb. 2024 )

## Aduanas

### Fronterizas e interiores



**4,444** Efectivos

**21** Fronterizas

**11** Interiores



**GN**

GUARDIA NACIONAL

## Aeropuertos

### Aeropuertos y aeródromos



**34,044** Operaciones de revisión

**76** Aeropuertos

**27** Aeródromos

**518** Efectivos

# Apoyos de Seguridad brindados por la Guardia Nacional

## Seguridad en Carreteras

La G.N. implementó las siguientes acciones para incrementar los niveles de seguridad en carreteras:

**2023**

**1** Se crearon 4 Fuerzas de Tarea “Carreteras” en los Edos. de Méx., Pue., Mich. y S.L.P.; adicionalmente 4 FF.TT. en los Edos. de Mor., Gro., Jal. y N.L.

**2** Se reforzó la F.T. “Carreteras” en el Estado de México.

**2024**

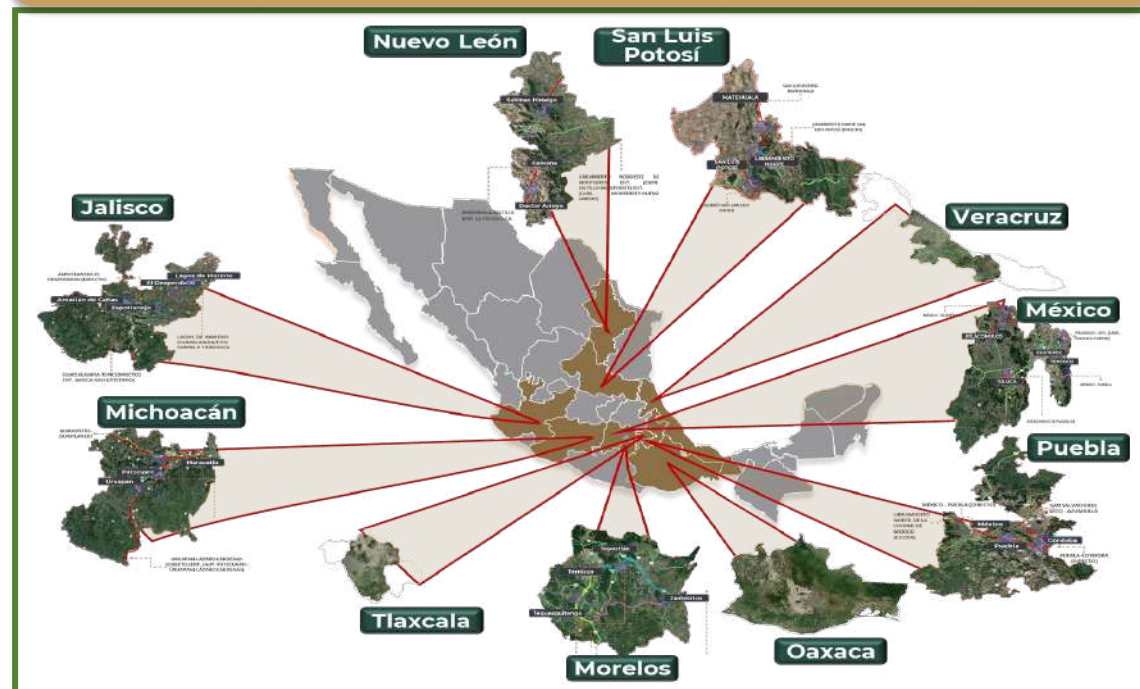
**3** Se reforzó el tramo Nochixtlán – Cuacnopalan en el estado de Oaxaca.

**4** Se reforzó el tramo Amozoc, Pue. – Perote, Ver.

**5** Se concentró el Pnal. Pert. a la C.E. “Querétaro”, que se encontraba reforzando la F.T. Carreteras en el Edo. Méx. y en el Arco Norte.

**6** Se desplegaron 3 células de inteligencia, en los Edos. de Méx., Qro. y Pue.

### Seguridad a carreteras (10 Estados)



#### Efectivos desplegados



**3,602**  
Efectivos

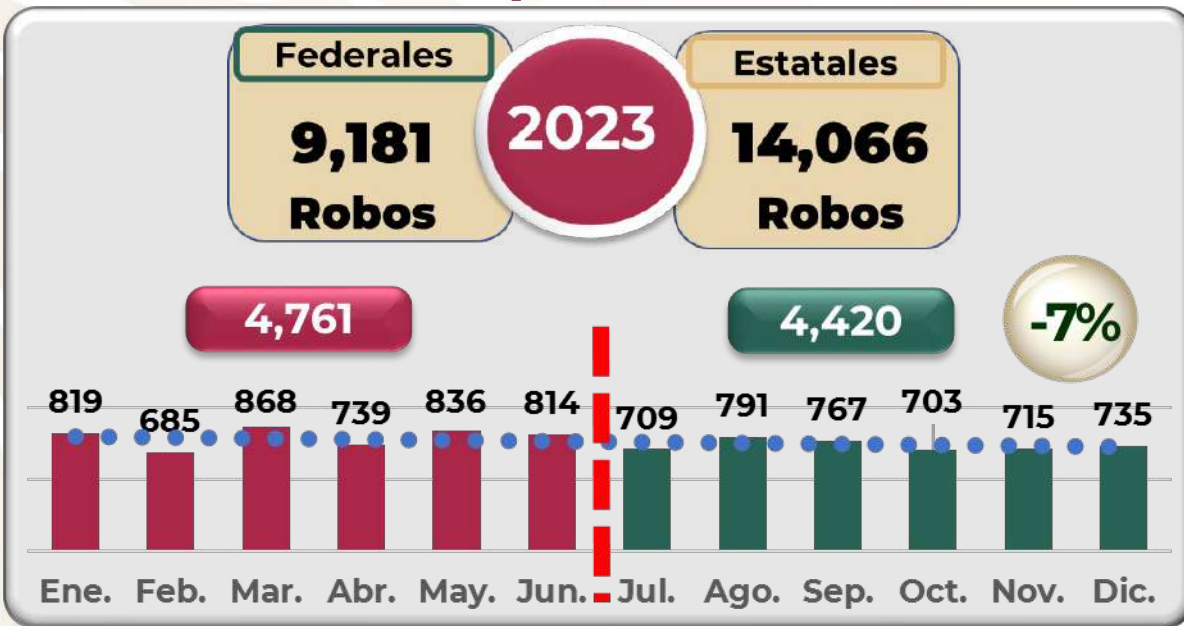
**17,766**  
Operaciones de  
Vigilancia.



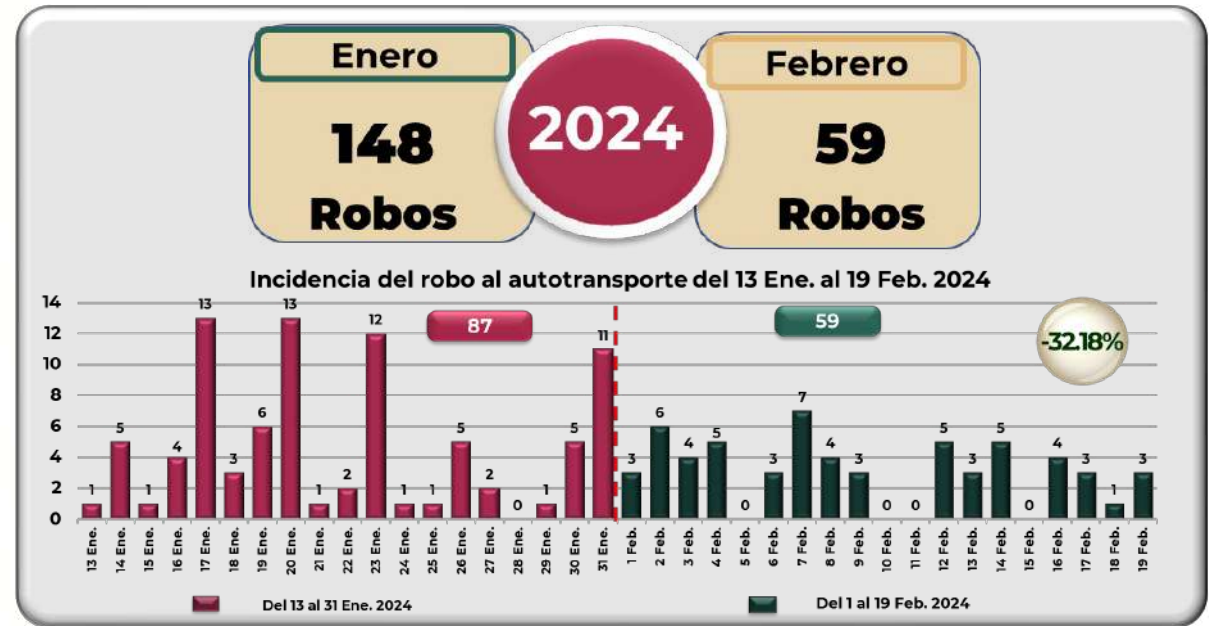
**1,917**

**49,706**  
Kilómetros Carreteros

# Acciones para revertir la incidencia delictiva del robo en carreteras.



Fuente: SESNSP



Fuente: información proporcionada por la G.N.

## Refuerzos

**2024**

**10 Estados**

- 1 Edo. Méx.
- 2 Puebla
- 3 Michoacán
- 4 S.L.P.
- 5 Jalisco
- 6 Oaxaca
- 7 Nuevo León
- 8 Morelos
- 9 Veracruz
- 10 Tlaxcala



**4 tramos carreteros**

**1 México - Querétaro**

**2 Arco Norte**

**3 Amozoc - Perote**

**4 Nochixtlán - Cuacnopalan**

**Efectivos**



**210**



**107**

Fuente: Ene. a Dic. 2023, con datos del SESNSP; Ene. y Feb. 2024 con información proporcionada por la G.N.

# Armas de fuego y cargadores

(Del 9 Ene. al 19 Feb. 2024)

9 Ene. al 19 Feb. 2024

**1,091**

Febrero

**403**



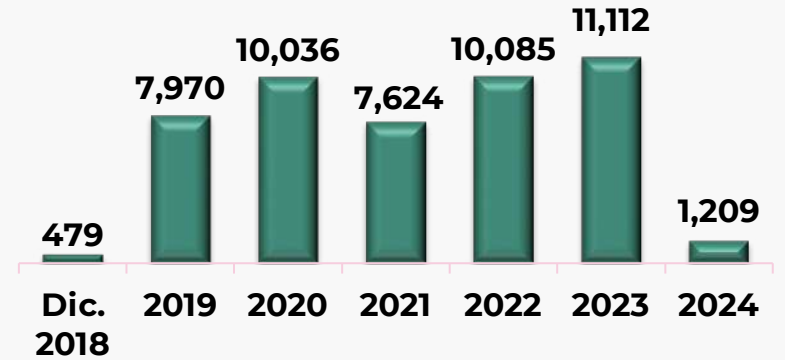
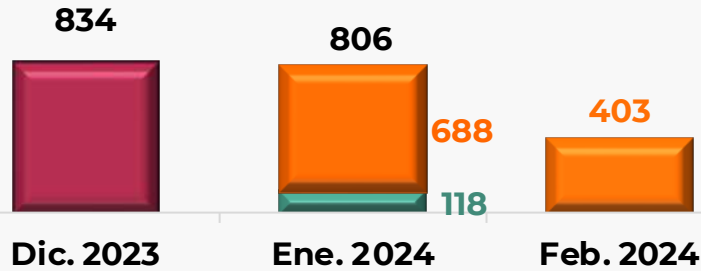
**Armas de fuego**

2024

**1,209**

1/o. Dic. 2018 al 19 Feb. 2024

**48,515**



Periodo 9 Ene. al 19 Feb. 2024.

9 Ene. al 19 Feb. 2024

**4,630**

Febrero

**1,804**



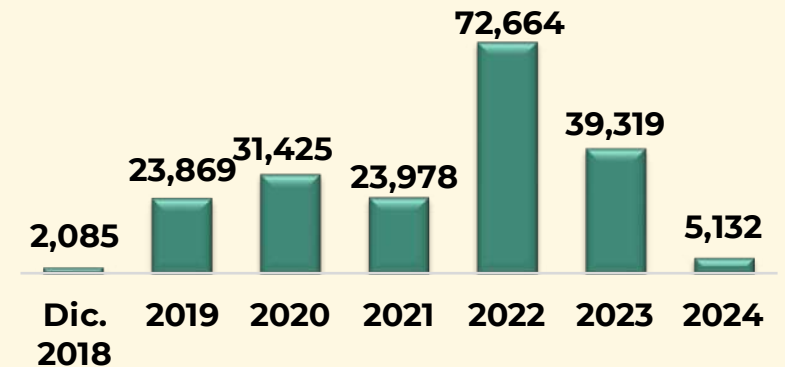
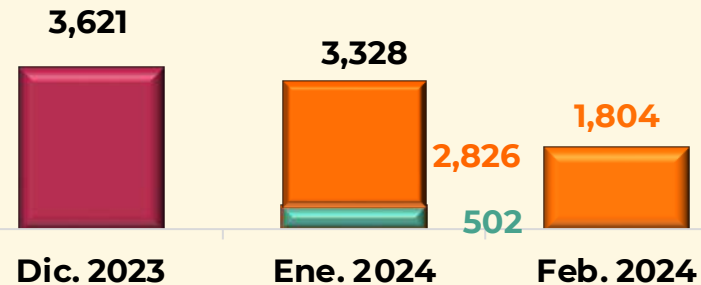
**Cargadores**

2024

**5,132**

1/o. Dic. 2018 al 19 Feb. 2024

**198,472**



Periodo 9 Ene. al 19 Feb. 2024.



# Granadas y cartuchos

(Del 9 Ene. al 19 Feb. 2024)

9 Ene. al 19 Feb. 2024  
**67**

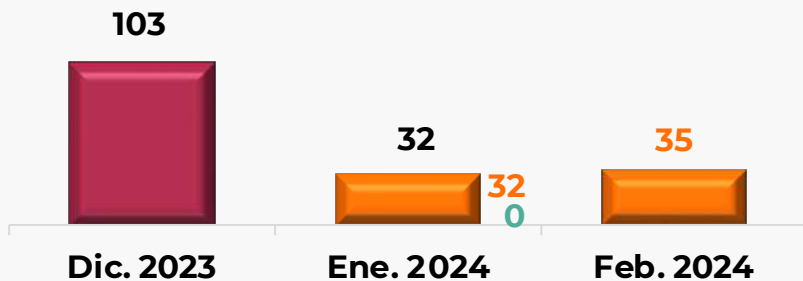
Febrero  
**35**



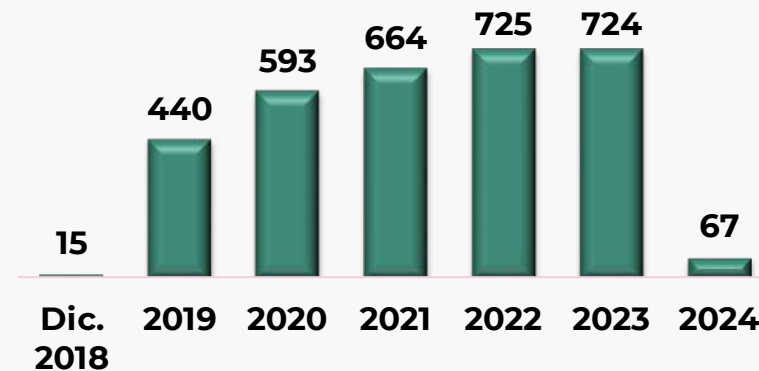
## Granadas

2024  
**67**

1/o. Dic. 2018 al 19 Feb. 2024  
**3,228**



Periodo 9 Ene. al 19 Feb. 2024.



9 Ene. al 19 Feb. 2024  
**154,454**

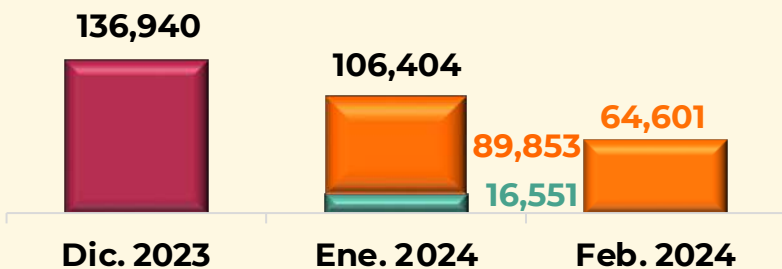
Febrero  
**64,601**



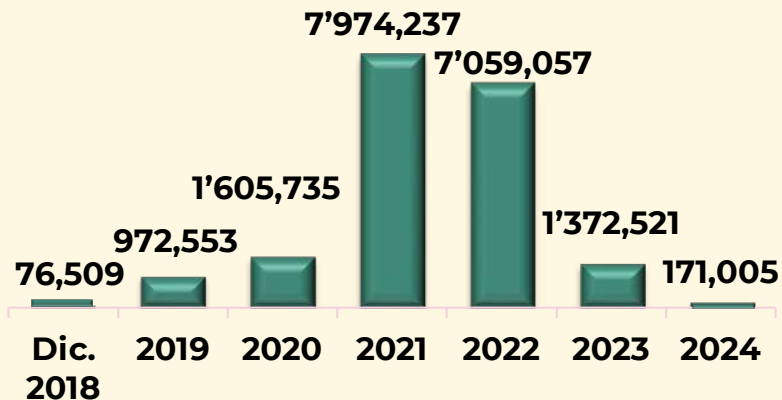
## Cartuchos

2024  
**171,005**

1/o. Dic. 2018 al 19 Feb. 2024  
**19'231,617**



Periodo 9 Ene. al 19 Feb. 2024.



# Detenidos y vehículos

(Del 9 Ene. al 19 Feb. 2024)

9 Ene. al 19 Feb. 2024  
**1,693**

Febrero  
**716**



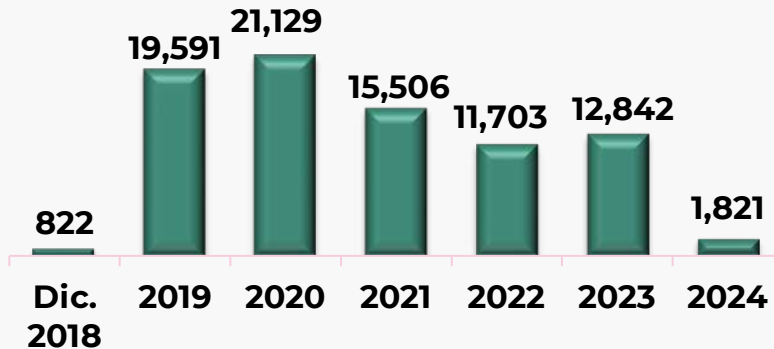
## Detenidos

2024  
**1,821**

1/o. Dic. 2018 al 19 Feb. 2024  
**83,414**



Periodo 9 Ene. al 19 Feb. 2024.



9 Ene. al 19 Feb. 2024  
**1,425**

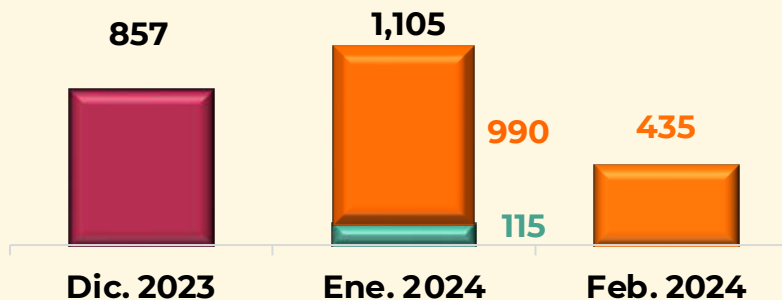
Febrero  
**435**



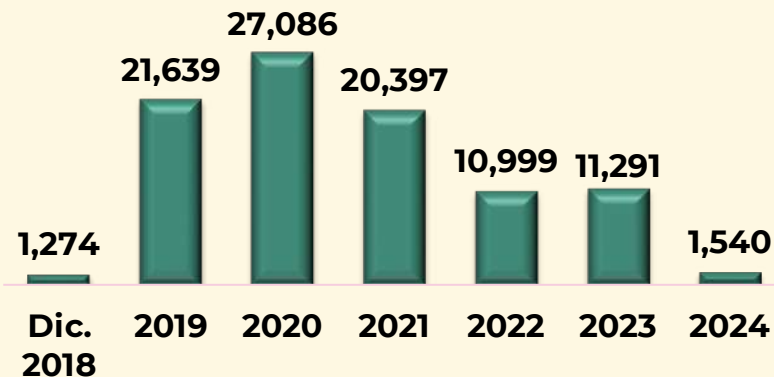
## Vehículos

2024  
**1,540**

1/o. Dic. 2018 al 19 Feb. 2024  
**94,226**



Periodo 9 Ene. al 19 Feb. 2024.



# Fentanilo y metanfetamina

(Del 9 Ene. al 19 Feb. 2024)

9 Ene. al 19 Feb. 2024

**32.01** kg

Febrero

**0** kg



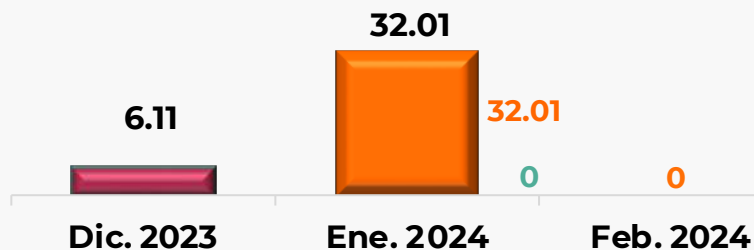
**Fentanilo**

2024

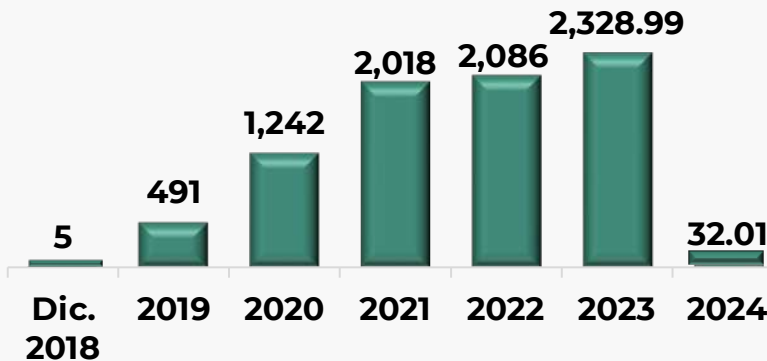
**32.01** kg

1/o. Dic. 2018 al 19 Feb. 2024

**8,203** kg



Periodo 9 Ene. al 19 Feb. 2024.



9 Ene. al 19 Feb. 2024

**85,122.3** kg

Febrero

**71,457** kg



**Metanfetamina**

2024

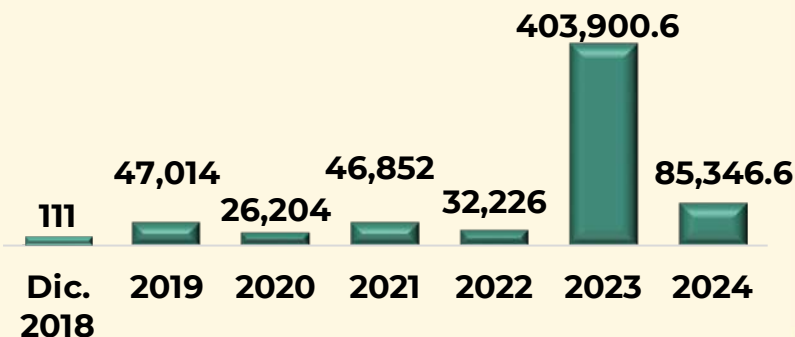
**85,346.6** kg

1/o. Dic. 2018 al 19 Feb. 2024

**641,654.2** kg



Periodo 9 Ene. al 19 Feb. 2024.



# Cocaína y marihuana

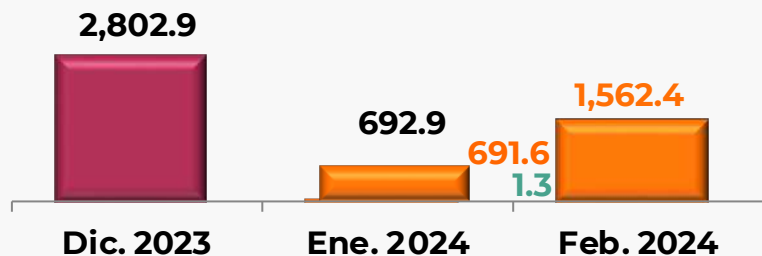
(Del 9 Ene. al 19 Feb. 2024)

9 Ene. al 19 Feb. 2024

**2,254** kg

Febrero

**1,562.4** kg



Periodo 9 Ene. al 19 Feb. 2024.



Cocaína

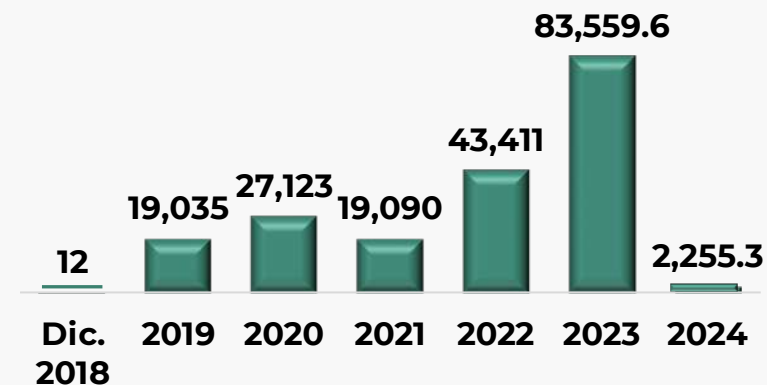


2024

**2,255.3** kg

1/o. Dic. 2018 al 19 Feb. 2024

**194,485.9** kg



9 Ene. al 19 Feb. 2024

**10,707.1** kg

Febrero

**6,230.4** kg



Periodo 9 Ene. al 19 Feb. 2024.



Marihuana

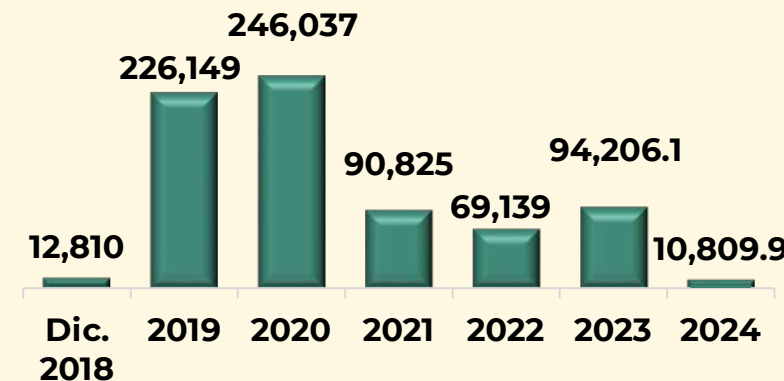


2024

**10,809.9** kg

1/o. Dic. 2018 al 19 Feb. 2024

**749,976** kg



# Goma de opio

(Del 9 Ene. al 19 Feb. 2024)

**9 Ene. al 19 Feb. 2024**  
**5 kg.**

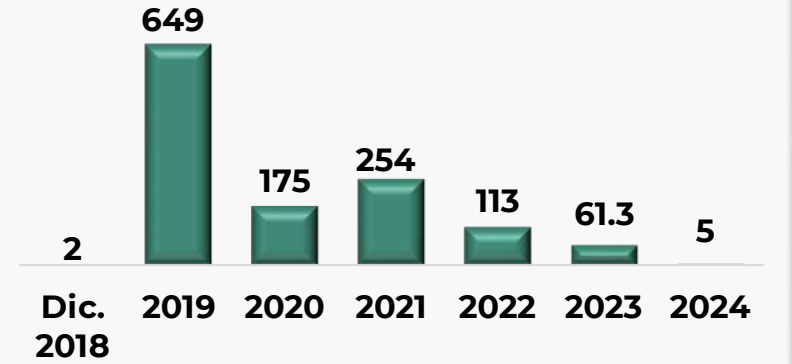

**Febrero**  
**0 kg.**



**Goma de opio**

**2024**  
**5 kg.**

**1/o. Dic. 2018 al 19 Feb. 2024**  
**1,259.3 kg.**



**Periodo 9 Ene. al 19 Feb. 2024.**

# Moneda nacional y dólares americanos

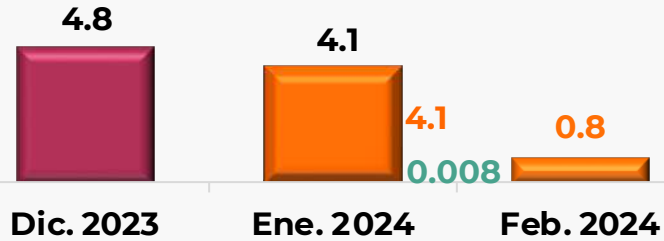
(Del 9 Ene. al 19 Feb. 2024)

9 Ene. al 19 Feb. 2024

**\$4.9 MDP.**

Febrero

**\$0.8 MDP.**



Periodo 9 Ene. al 19 Feb. 2024.



Moneda Nacional

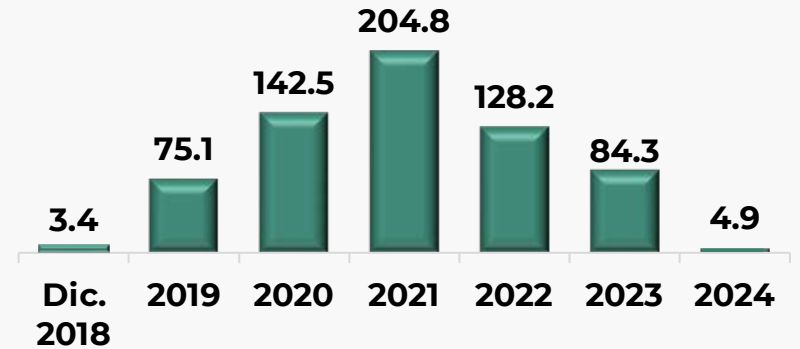


2024

**\$4.9 MDP.**

1/o. Dic. 2018 al 19 Feb. 2024

**\$643.2 MDP.**

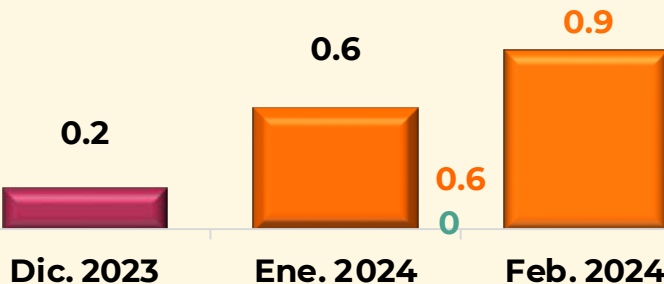


9 Ene. al 19 Feb. 2024

**1.5 MDD.**

Febrero

**0.9 MDD.**



Periodo 9 Ene. al 19 Feb. 2024.



Dólares Americanos

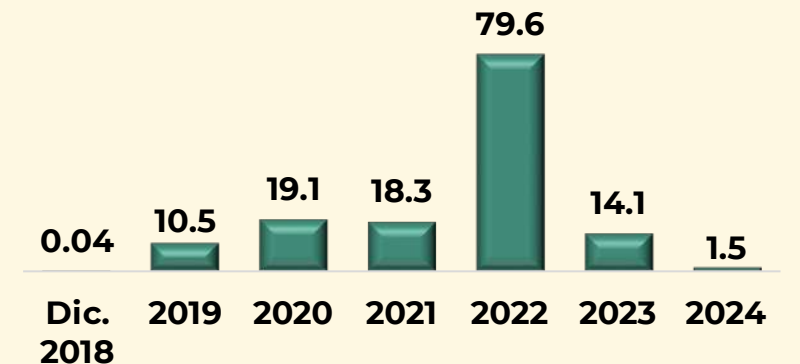


2024

**1.5 MDD.**

1/o. Dic. 2018 al 19 Feb. 2024

**143.1 MDD.**



# Erradicación Mariguana

(Del 9 Ene. al 19 Feb. 2024)

9 Ene. al 19 Feb. 2024

**1,677** Ptíos.

Febrero

**958** Ptíos.



Plantíos



717



Dic. 2023

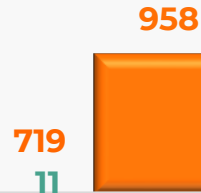
730



Ene. 2024

719

11



Feb. 2024

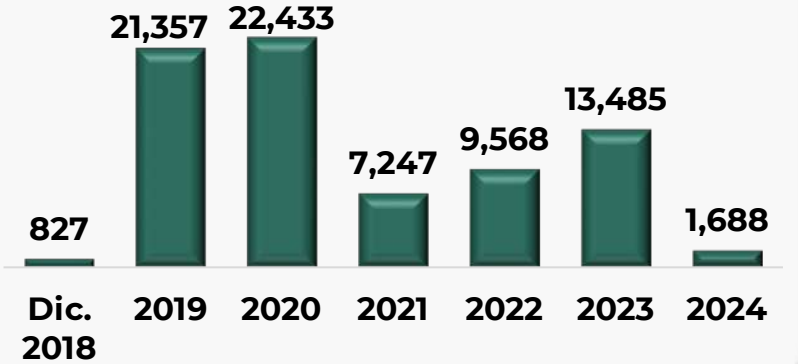
**Periodo 9 Ene. al 19 Feb. 2024.**

2024

**1,688** Ptíos.

1/o. Dic. 2018 al 19 Feb. 2024

**76,605** Ptíos.



9 Ene. al 19 Feb. 2024

**320.5** Has.

Febrero

**222.4** Has.



Hectáreas



60.2



Dic. 2023

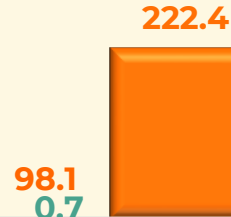
98.8



Ene. 2024

98.1

0.7



Feb. 2024

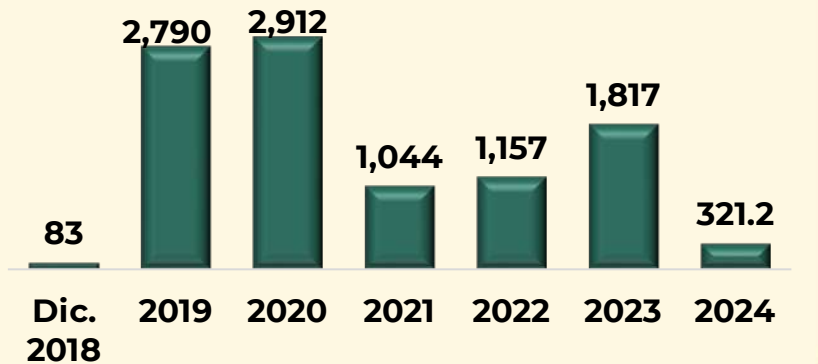
**Periodo 9 Ene. al 19 Feb. 2024.**

2024

**321.2** Has.

1/o. Dic. 2018 al 19 Feb. 2024

**10,124.2** Has.

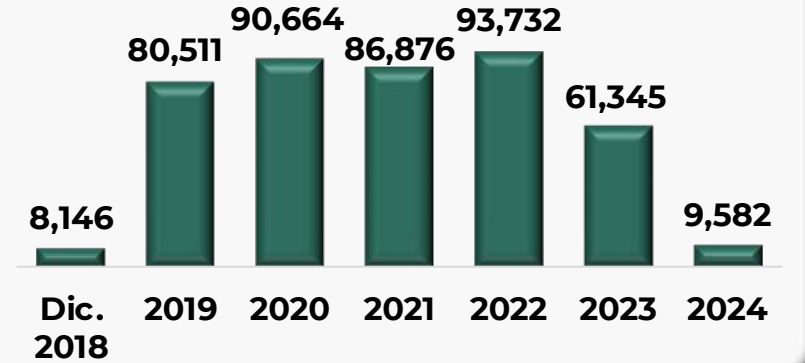
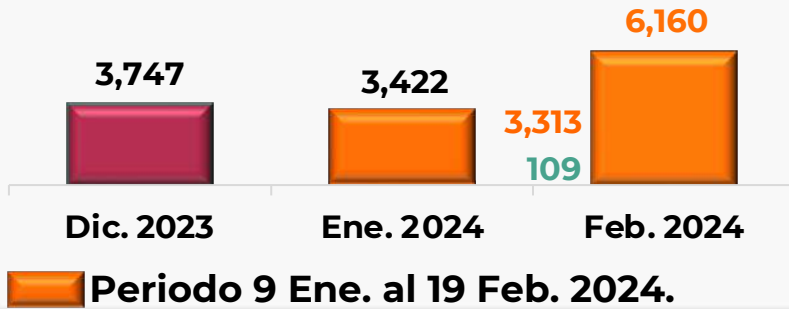


# Erradicación Amapola

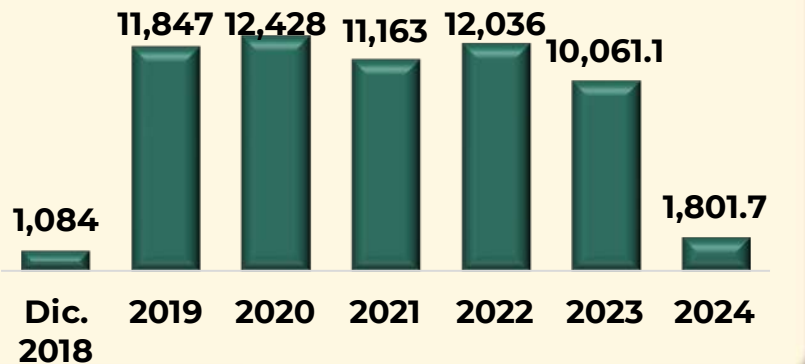
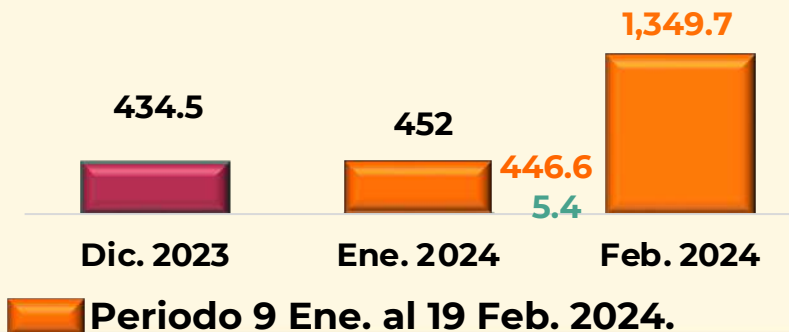
(Del 9 Ene. al 19 Feb. 2024)



## Plantíos



## Hectáreas





# Erradicación Hoja de coca

(Del 9 Ene. al 19 Feb. 2024)

9 Ene. al 19 Feb. 2024

**4 Ptíos.**

Febrero

**0 Ptíos.**



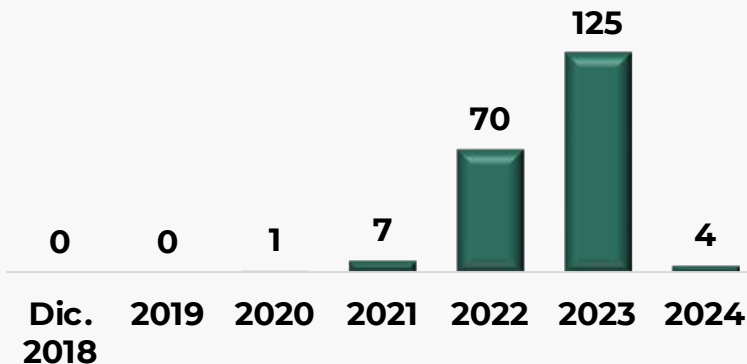
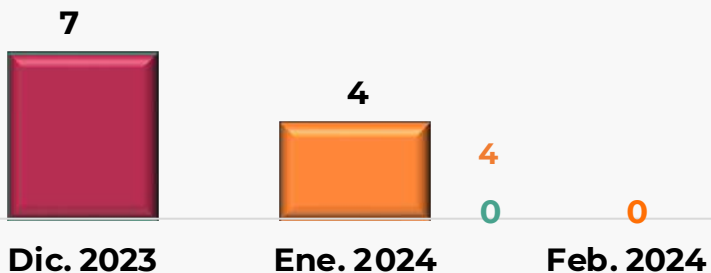
**Plantíos**

2024

**4 Ptíos.**

1/o. Dic. 2018 al 19 Feb. 2024

**207 Ptíos.**



Periodo 9 Ene. al 19 Feb. 2024

9 Ene. al 19 Feb. 2024

**3.5 Has.**

Febrero

**0 Has.**



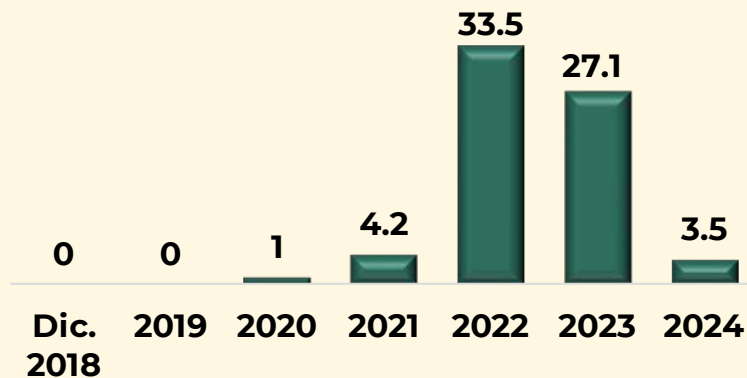
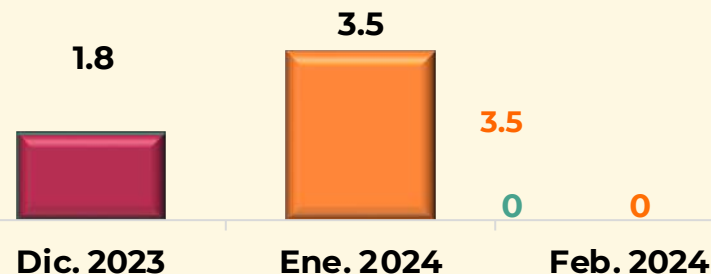
**Hectáreas**

2024

**3.5 Has.**

1/o. Dic. 2018 al 19 Feb. 2024

**69.3 Has.**



Periodo 9 Ene. al 19 Feb. 2024

# Aseguramiento de Laboratorios Clandestinos de Metanfetamina (Del 9 Ene. al 19 Feb. 2024)

Del 9 Ene. al 19 Feb. 2024  
**62** laboratorios

Cantidad	Resultados
83.22	Tons. de Metanfetamina
362.25	Tons. de sustancias químicas

Del 1 Dic. 2018 al 19 Feb. 2024  
**2,421** laboratorios

Cantidad	Resultados
618.32	Tons. de Metanfetamina
2,899.48	Tons. de sustancias químicas

Se evitó la producción de  
**201.18 Tons.**  
de metanfetamina

**Más de  
75,877 MDP**

Afectación económica para  
la delincuencia organizada



Se evitó la producción de  
**8,164.04 Tons.**  
de metanfetamina

**Más de 2 Billones  
de pesos**

Afectación económica para  
la delincuencia organizada

# Estrategia para el fortalecimiento de las aduanas y puertos

(Del 9 Ene. al 19 Feb. 2024)



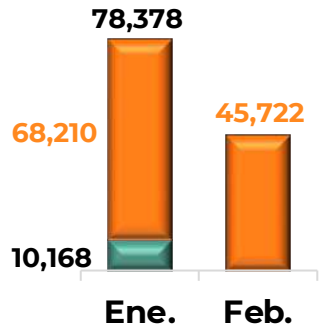
**7,695**  
Efectivos

## Resultados

Armas de fuego <b>56</b>	Vehículos terrestres <b>200</b>	Euros <b>16,565</b>	Kg Cocaína <b>6.92</b>
Cargadores <b>124</b>	Dólares americanos <b>358,539</b>	Euros en Docs. por cobrar <b>50,000</b>	Kg Psicotrópicos <b>33</b>
Cartuchos <b>27,436</b>	USD en Docs. por cobrar <b>1'094,026</b>	Kg Metanfetamina <b>378</b>	Cigarros apócrifos <b>10'104,000</b>
Detenidos <b>128</b>	M.N. en Docs. por cobrar <b>659,500</b>	Kg Marihuana <b>4,456</b>	Lts. Hidrocarburos <b>3'020,566</b>

Del 9 Ene. al 19 Feb. 2024  
**113,932 MDP.**

Febrero 2024  
**45,722 MDP.**

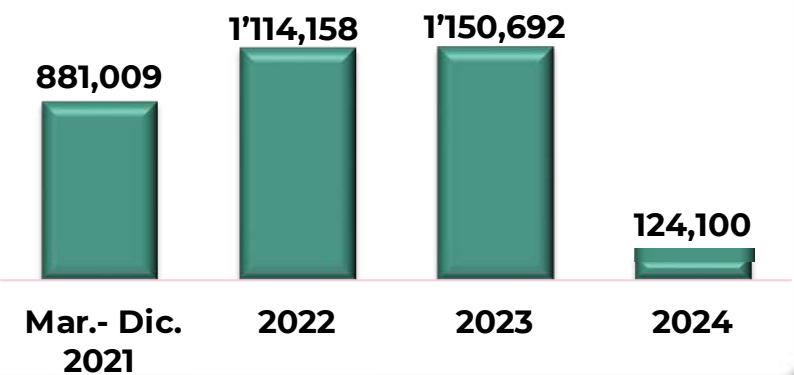


Periodo del 9 Ene. al 19 Feb. 2024



2024  
**\$ 124,100 MDP**

1/o. Mar. 2021 al 19 Feb. 2024  
**\$ 3.2 BDP**



# Operaciones para el combate al mercado ilícito de combustibles

## Resultados Esfuerzo Nacional

(Del 9 Ene. al 19 Feb. 2024)



**Litros Hidrocarburo**

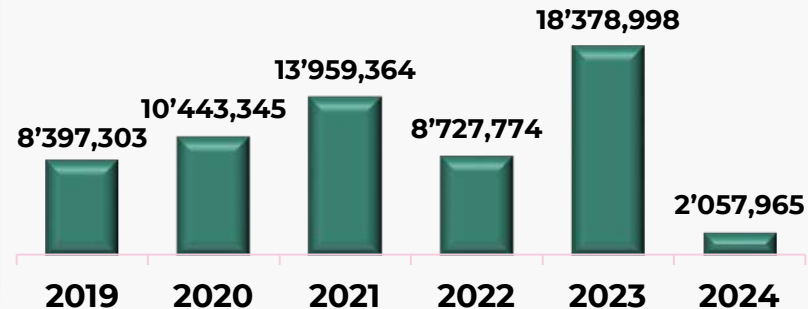
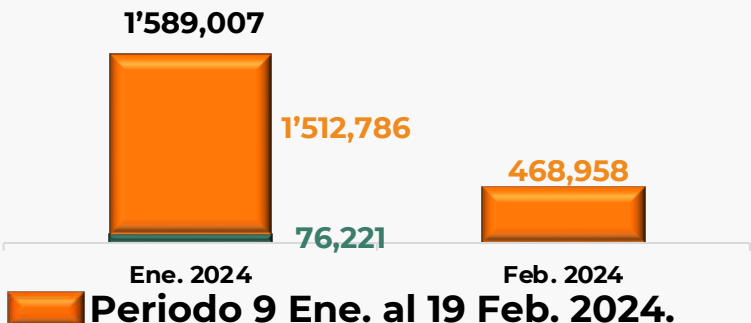


9 Ene. al 19 Feb.  
2024  
**1'981,744**

Febrero  
**468,958**

2024  
**2'057,965**

1/o. Jul. 2019 al  
19 Feb. 2024  
**61'964,749**



9 Ene. al 19 Feb.  
2024  
**684**

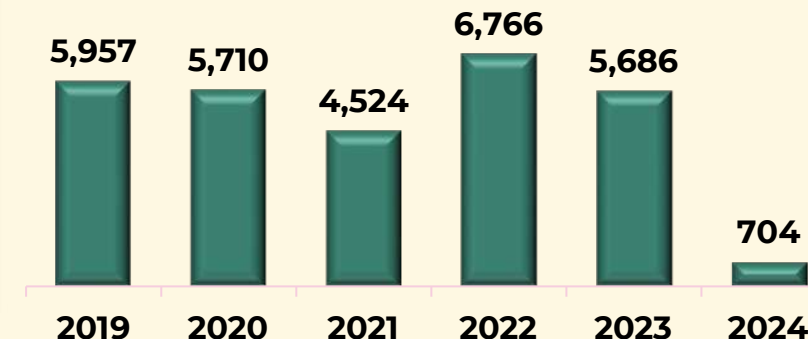
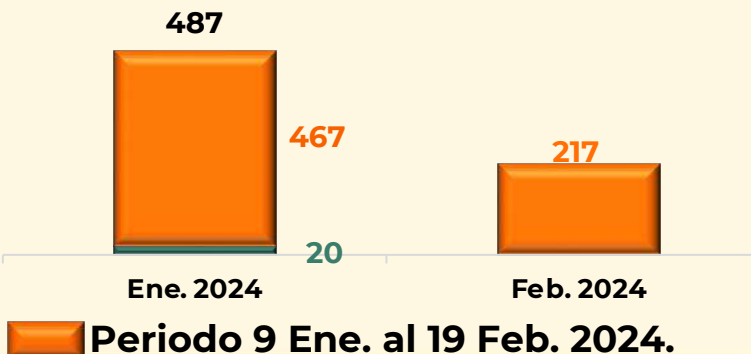
Febrero  
**217**

2024  
**704**

1/o. Jul. 2019 al  
19 Feb. 2024  
**29,347**



**Tomas clandestinas**



# Estrategia Nacional de Seguridad Pública

## Afectación a grupos delictivos por inteligencia

(9 Ene. al 19 Feb. 2024)



**6**  
Grupos delictivos afectados:

- CDP
- CJNG
- CSRL
- Los Viagras
- Los Tanzanios
- 5 Células independientes

**60**  
detenidos

**13** detenidos

**CDP**

- B.C.
- Chiapas
- Guanajuato

**9** detenidos

**CJNG**

- Michoacán
- Querétaro

**1** detenido

**CSRL**

- Guanajuato

**23** detenidos

**5 Células independientes**

- Michoacán
- Hidalgo
- Edo. Méx.

**7** detenidos

**Los Viagras**

- Michoacán.

**7** detenidos

**Los Tanzanios**

- Cd. de Méx.

# Equipos de Trabajo Interinstitucional (ETI)

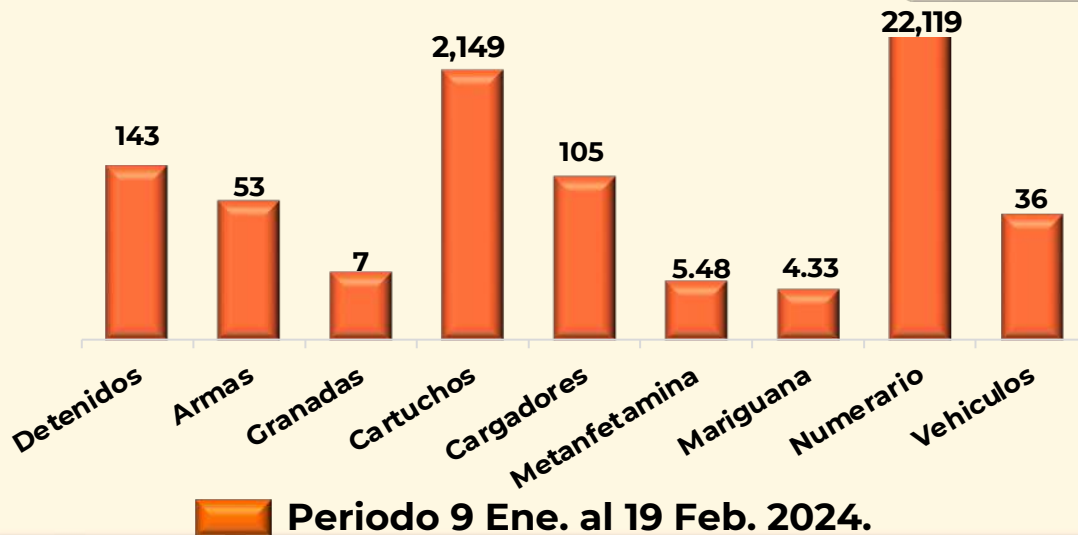
(Del 9 Ene. al 19 Feb. 2024)



**Dependencias**

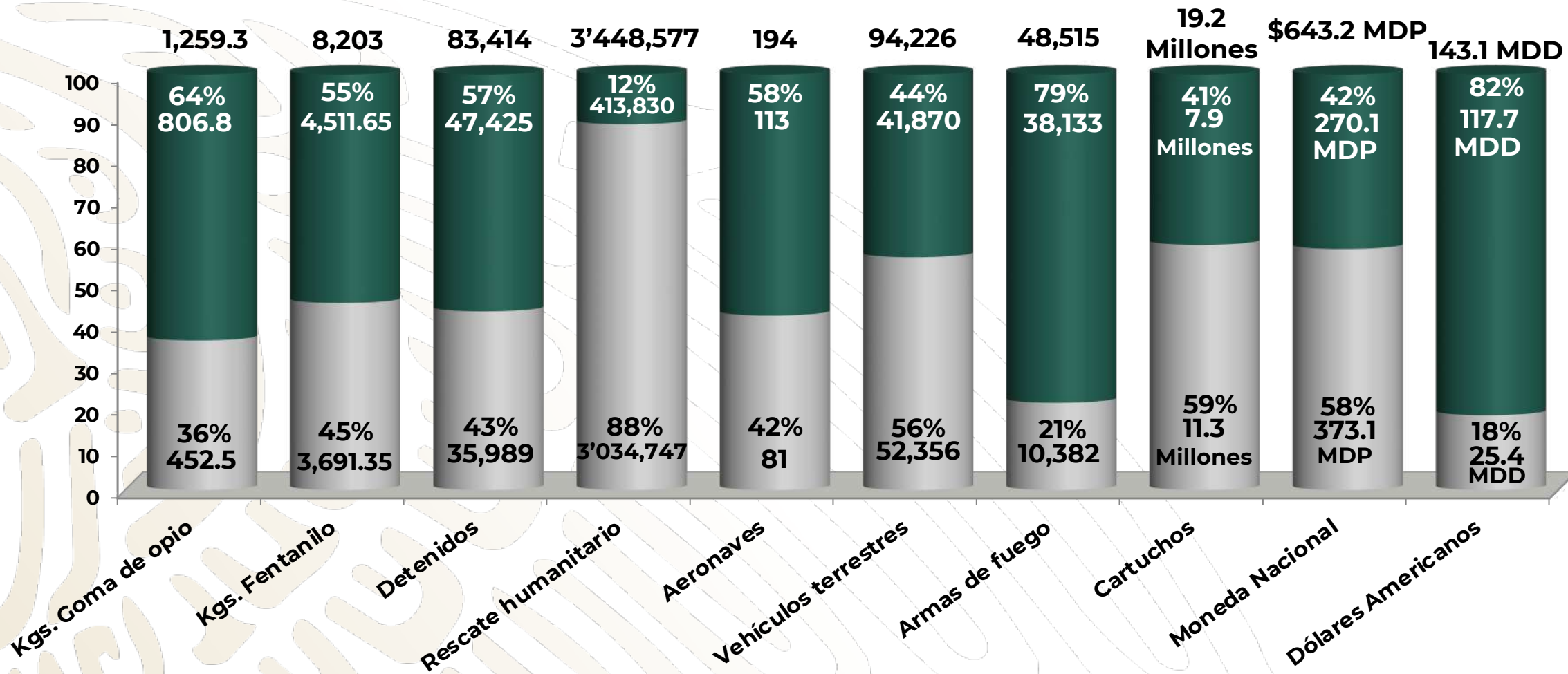
Ejército Mexicano
SEMAR
Guardia Nacional
S.S.P.C.
CONASE
CNI
CONAHO
FGR

## Resultados



# Resultados del Esfuerzo Nacional con mayor aportación de la G.N.

(1 Jul. 2019 al 19 Feb. 2024)



**Aportación al Esfuerzo Nacional**

Otras dependencias 53%

Guardia Nacional 47%

# Atención a desastres

## Plan DN-III-E, Plan GN-A y Plan Marina

(Del 9 Ene. al 19 Feb. 2024)

**188** eventos atendidos

Personal **30,120**



**1** Sismo



**1** Huracán "Otis"



**15** Lluvias fuertes



**2** Inundaciones



**4** Derrumbes



**55** Frentes fríos



**38** Incendios forestales



**26** Incendios urbanos



**26** Accidentes



**15** Explosiones



**1** Derrame de Sust. Químicas



**4** Fugas de Gas.



**17,070**



**10,850**



**2,200**



# Ayuda Humanitaria

Debido a las afectaciones provocadas por incendios forestales en la República de Chile



## La operación humanitaria se materializó

**5 al 8 Feb. 2024** **Traslado de 26.038 Tons. de despensas**  
Se emplearon 2 aeronaves



**Hércules C-130**

**Trasladó 11.038 Tons. de despensas**



**27**  
Elms. del Ejto.,  
F.A.M. y G.N.



**Boeing 727/264**

**Trasladó 15 Tons. de despensas**

### Autoridades que recibieron la Ayuda Humanitaria

- Ministro de Relaciones Exteriores de Chile.
- Director del SENAPRED de Chile.
- Embajadora de México en Chile.
- Agdo. Mil. y Aéreo de México en Chile.



# Operaciones de Búsqueda y Rescate

(Del 9 Ene. al 19 Feb. 2024)

**53**

Operaciones

**37**

Rescates  
diversos

**10**

Evacuaciones  
médicas

**6**

Accidentes  
aéreos



**Personal  
2,192**



**1**

Centro Nacional de Búsqueda y Rescate

**4**

Centros Regionales de Búsqueda y Rescate Aéreo (SDN)

**33**

Estaciones Navales de Búsqueda, Rescate y Vigilancia Marítima

**28**

Subcentros Coordinadores de Búsqueda y Rescate Aéreo (SAR-SDN)

**1**

Equipo de Búsqueda y Rescate Urbano en CDMX (USAR-MARINA)

# Operaciones de Seguridad en el Ferrocarril Interoceánico del Istmo de Tehuantepec

(Del 9 Ene. al 19 Feb. 2024)


## OBJETIVOS PRIORITARIOS:

Fortalecer el crecimiento económico mediante el crecimiento de la infraestructura productiva y apoyo al desarrollo social.

Apoyar a la población en situación de pobreza extrema y a las instituciones que se dedican a incrementar la biodiversidad y mejoras sustentables.

Proteger, reforzar y difundir la diversidad lingüística y cultural, la memoria y los patrimonios culturales de los pueblos.

Apoyar el rescate de migrantes que transiten por el área de responsabilidad.



2,600 Km Diarios  
Patrullados

Destacamentos

18

Estación Naval  
Avanzada

03



SEGURIDAD A POLOS DE DESARROLLO



OFICINAS ADMINISTRATIVAS CENTRALES CIIT-FIT  
Y OTROS.



VIGILANCIA A ESTRUCTURA UNIFICADA  
DE PLATAFORMA LOGÍSTICA CIIT



TRANSPORTE DE PASAJEROS



TRANSPORTE DE CARGA


Personal  
Seguridad  
**1,950**

# Pesca ilícita y redes

## Vigilancia en el Alto Golfo de California, Golfo de Ulloa y en el Golfo de México en la Frontera con Estados Unidos

(Del 9 Ene. al 19 Feb. 2024)

Estas operaciones resultan importantes para evitar sanciones que afectarían la exportación de la flora y fauna de México por no justificar las acciones de México en la protección a la Vaquita Marina en el Alto Golfo de California, Golfo de Ulloa y la Pesca Ilícita de Huachinango en el Golfo de México.



**119**

Redes de Pesca aseguradas en el periodo

**20,238**

Metros de redes de Pesca aseguradas en periodo

**6,025 kg**

Producto Asegurado

### Operaciones

Medios Empleados	Inspecciones
<b>Personal</b>  <b>1,900</b>	<b>Personas</b>  <b>15</b>
<b>Buques y Embarcaciones</b>  <b>2</b>	<b>Buques</b>  <b>6</b>
<b>Vehículos</b>  <b>7</b>	<b>Embarcaciones Men.</b>  <b>12</b>
<b>Unidades Aéreas</b>  <b>1</b>	<b>Vehículos</b>  <b>7</b>
	<b>Instalaciones</b>  <b>1</b>

# Informe de Seguridad Conjunto

Del 9 Ene. al 19 Feb. 2024



GOBIERNO DE  
MÉXICO

MARINA  
SECRETARÍA DE MARINA

SEDENA  
SECRETARÍA DE LA  
DEFENSA NACIONAL

SEGURIDAD  
SECRETARÍA DE SEGURIDAD  
Y PROTECCIÓN CIUDADANA





# INFORME DE SEGURIDAD

---

ENERO 2024



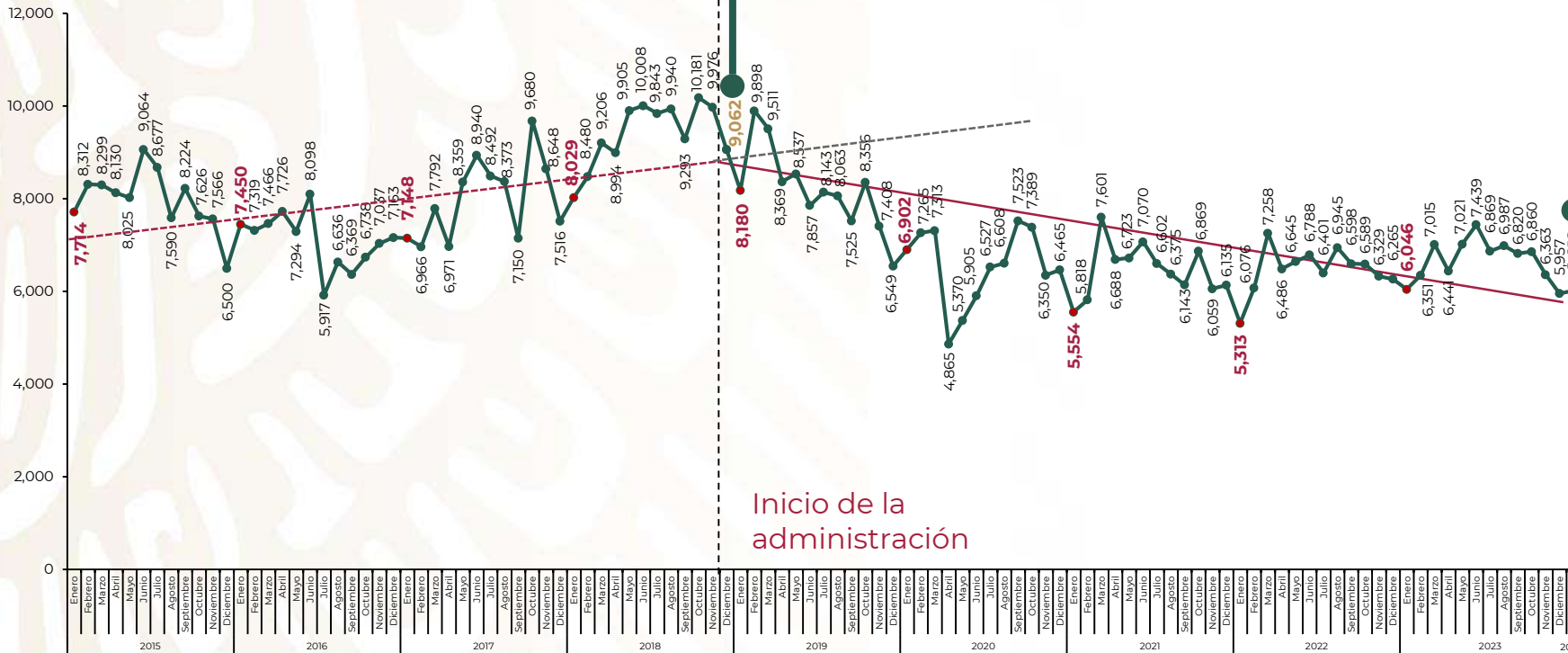
GOBIERNO DE  
MÉXICO



# INCIDENCIA DELICTIVA FUERO FEDERAL

## Reducción de 33.6%

Al inicio de esta administración se cometían 9 mil 62 delitos del fuero federal. En enero se registraron **33.6% menos** en comparación con diciembre de 2018.



Enero 2015 – enero 2024

Fuente: SESNSP-CNI con información reportada por la Fiscalía General de la República.

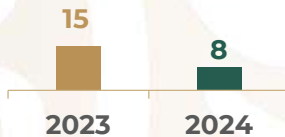


# INCIDENCIA DELICTIVA FUERO FEDERAL

Enero 2024 respecto a enero 2023

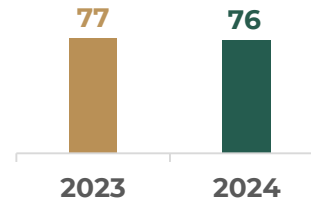
Delitos de delincuencia organizada

46.7%



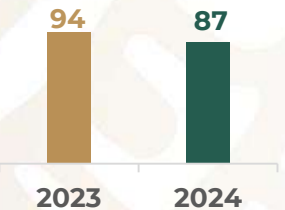
Contrabando de personas

1.3%



Delitos fiscales

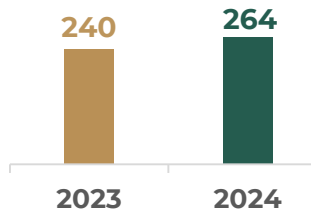
7.4%



Delitos financieros

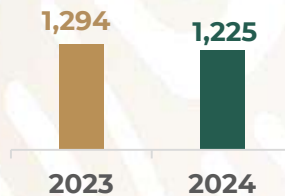


10%



Delitos relacionados con armas de fuego y explosivos

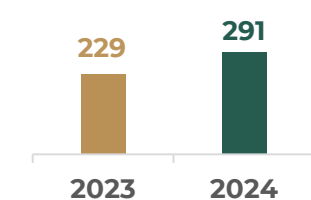
5.3%



Delitos cometidos por servidores públicos



27.1%

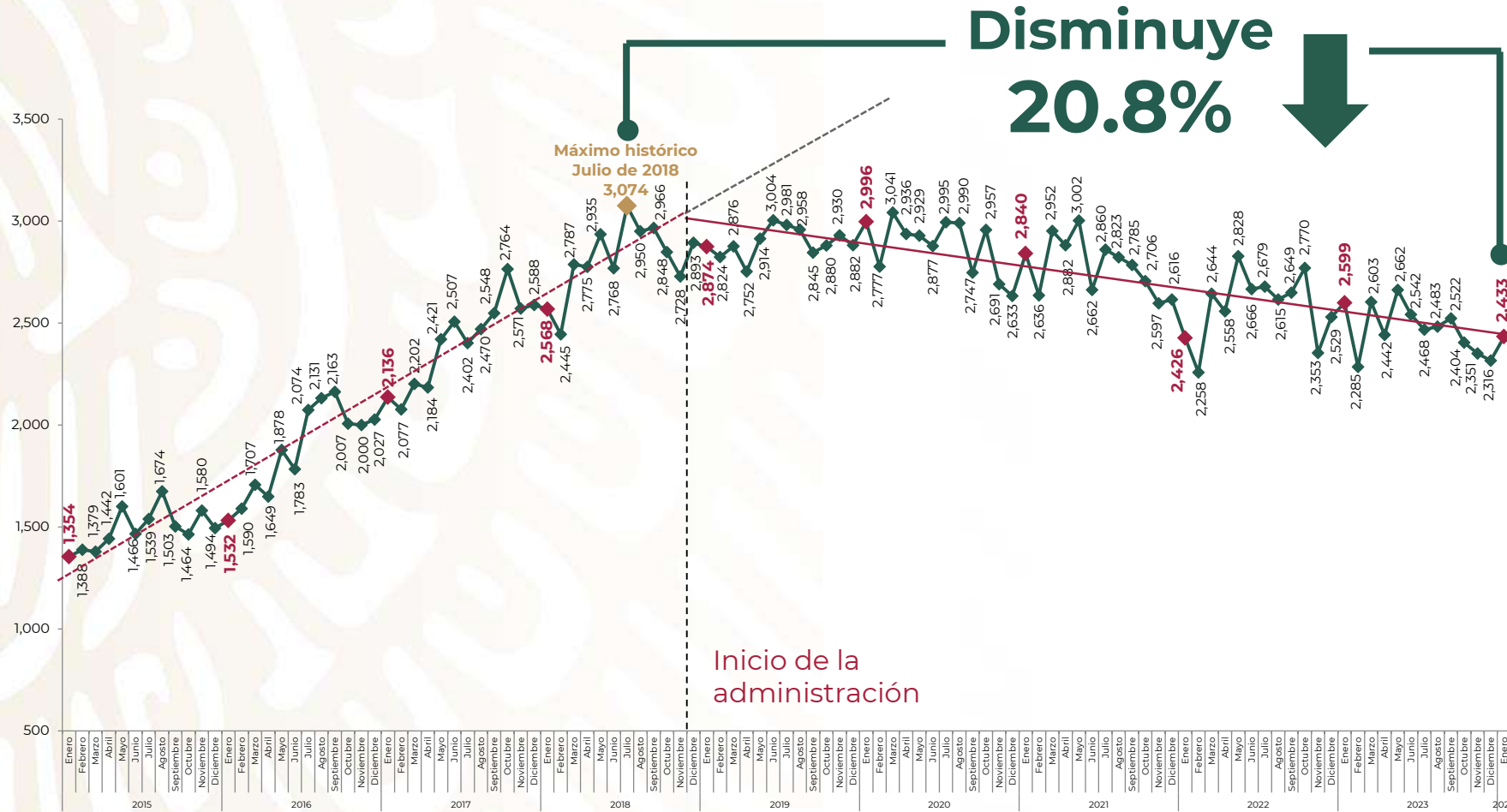


En el primer mes de 2024 tuvimos **reducciones** en delitos federales.





# FUERO COMÚN HOMICIDIO DOLOSO



Desde el inicio de la administración, el homicidio doloso viene a la baja.



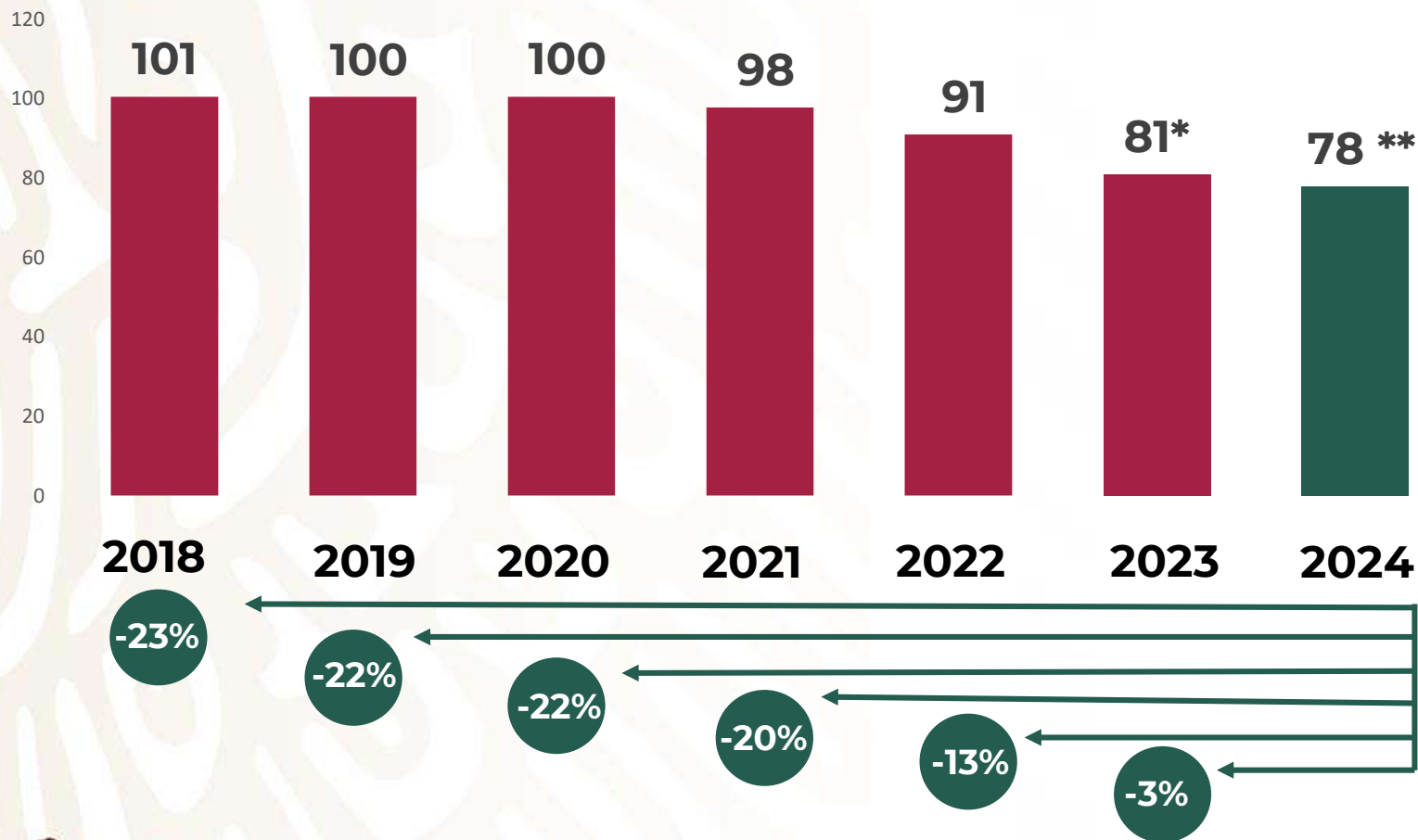
Enero 2015 – enero 2024

Fuente: SESNSP con información reportada por las procuradurías o fiscalías de las 32 entidades federativas.



# FUERO COMÚN PROMEDIO DIARIO VÍCTIMAS DE HOMICIDIO DOLOSO

2018-2023



El **promedio diario** de víctimas de homicidio doloso bajó **-3% en 2024** respecto a 2023, **-13%** en comparación con 2022, **-20%** respecto a 2021, **-22%** respecto a 2020 y el mismo porcentaje en 2019, así como **-23%** en relación con 2018.



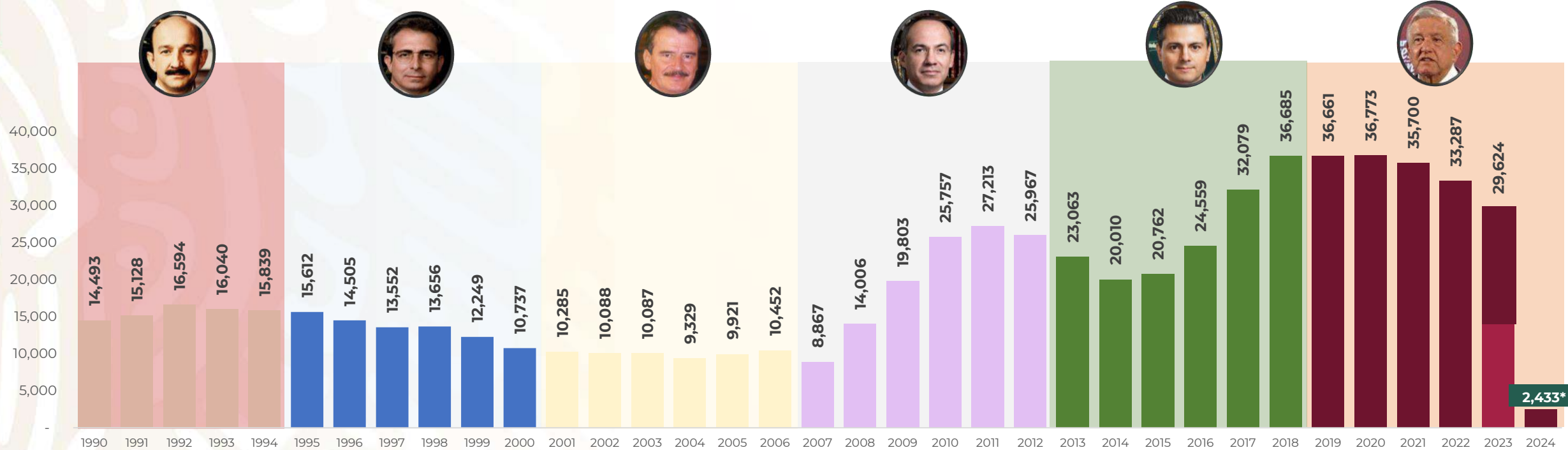
\*Con datos de INEGI al primer semestre de 2023, 15,082 víctimas de homicidio doloso, para el segundo semestre se emplearon datos del SESNSP 14,542 víctimas de homicidio doloso, para un total de 29,624 es decir 81 defunciones al día.

\*\* Con datos del SESNSP es decir 2,433 víctimas de homicidio doloso para enero de 2024.



# COMPARATIVA DE HOMICIDIOS

1990-2023



**Variación 1990 vs 1994**

↑ **9.2%**

**Variación 1995 vs 2000**

↓ **-31.2%**

**Variación 2001 vs 2006**

↑ **1.6%**

**Variación 2007 vs 2012**

↑ **192.8%**

**Variación 2013 vs 2018**

↑ **59%**

**Variación 2018 vs 2023**

↓ **-20%**



**NOTA:** De 1990 a 2022 se tomaron los registros de defunciones por homicidio del INEGI. Para 2023 se tomaron datos del primer semestre de INEGI 15,082 víctimas de homicidio doloso, para el segundo semestre se emplearon datos del SESNSP 14,542 víctimas de homicidio doloso, para un total de 29,624. La variación 2018 vs 2023 considera el promedio diario de homicidios en 2023 y se contrasta con 2018.

\* Cuadro verde datos del SESNSP para enero de 2024.

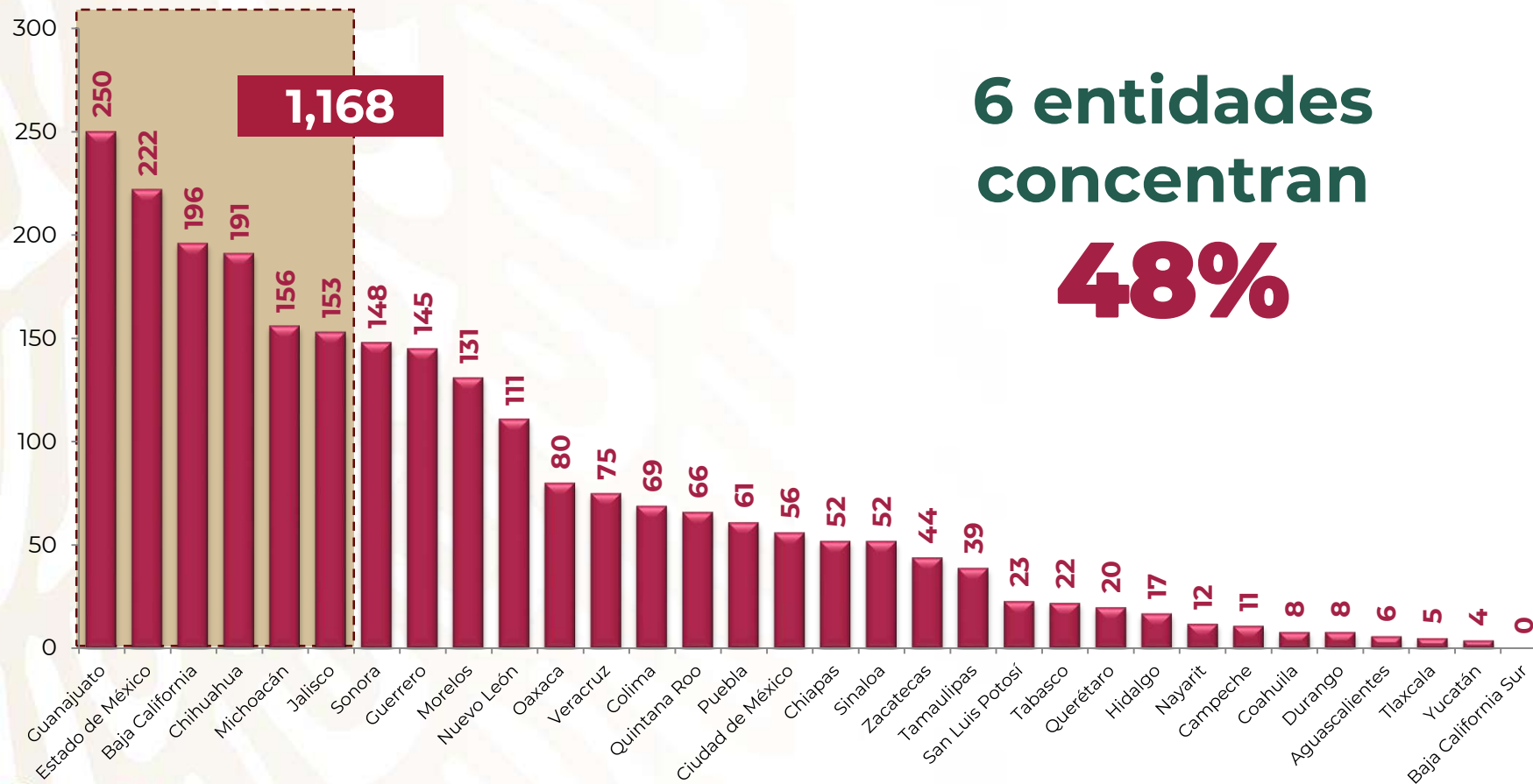


FUERO COMÚN

# HOMICIDIO DOLOSO POR ESTADO

Enero 2024

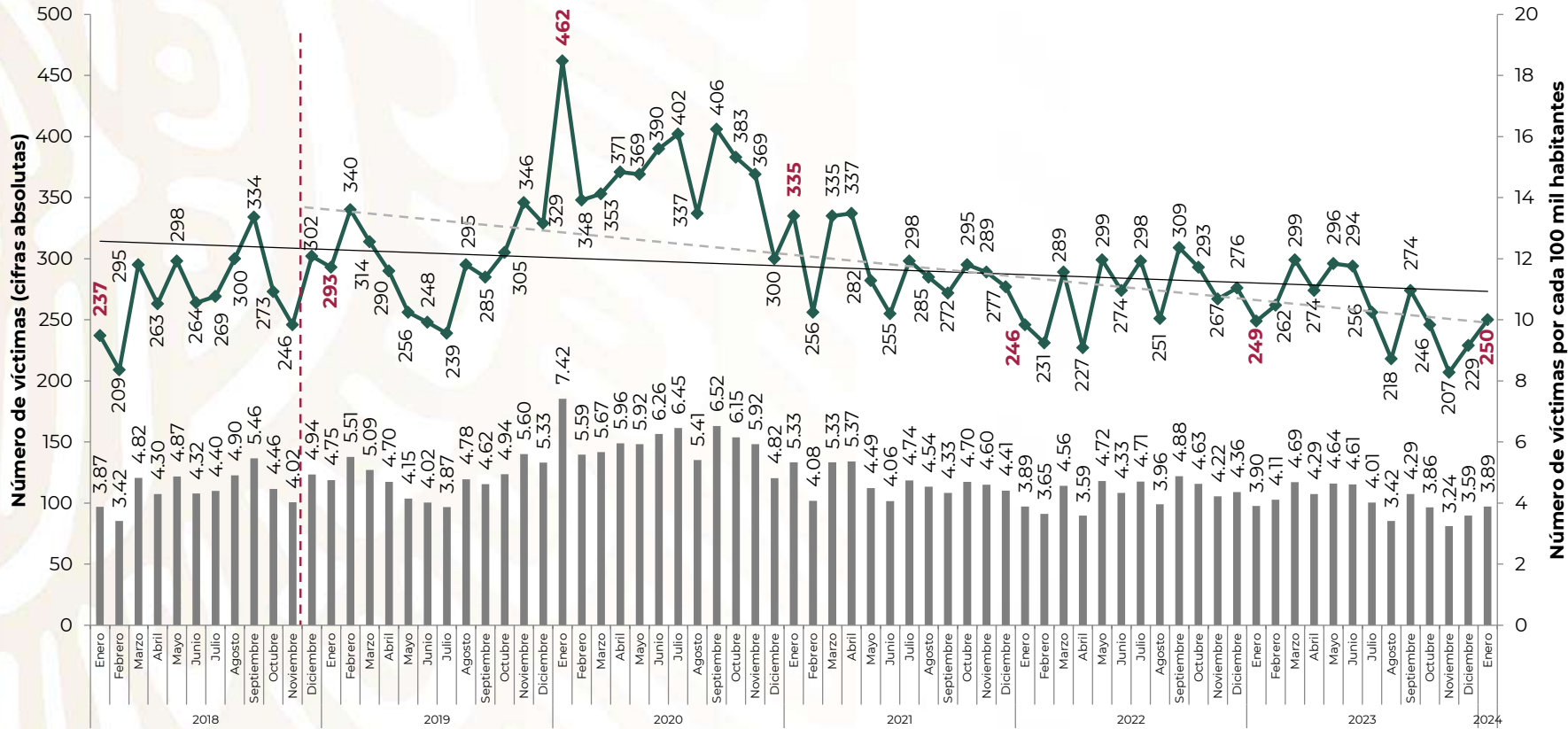
6 entidades concentran **48%**



Fuente: SESNSP-CNI con información reportada por las procuradurías o fiscalías de las 32 entidades federativas.



# FUERO COMÚN VÍCTIMAS DE HOMICIDIO DOLOSO GUANAJUATO



En enero Guanajuato tuvo **250** homicidios, lo que representa **21 homicidios más** que en diciembre de 2023.



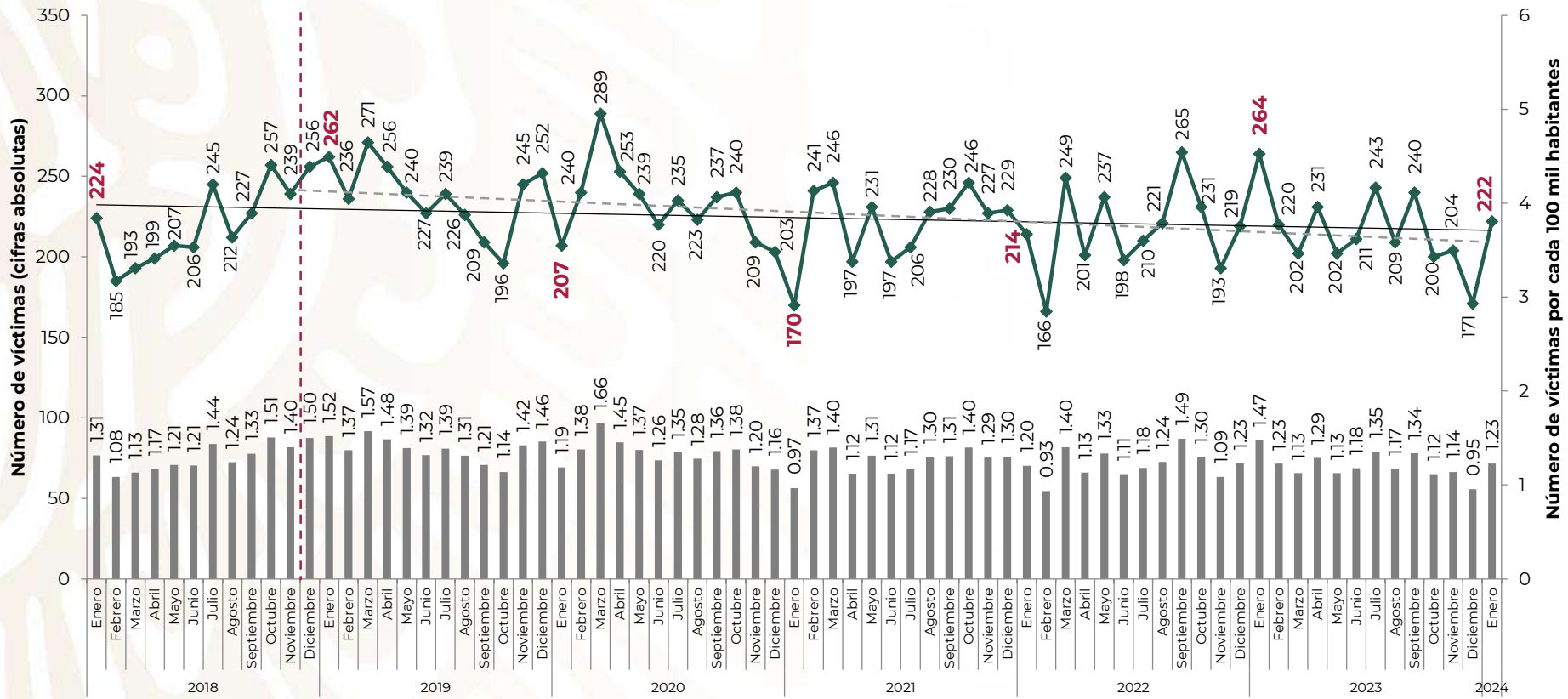
Enero 2018 – enero 2024

**Nota:** Las tasas se calcularon con información de la población publicada por CONAPO en agosto 2019.

**Fuente:** SESNSP-CNI con información reportada por las procuradurías o fiscalías de la entidad federativa.



# FUERO COMÚN VÍCTIMAS DE HOMICIDIO DOLOSO ESTADO DE MÉXICO



En enero el Estado de México tuvo **222** homicidios, lo que representa **51 delitos más** que el mes anterior.



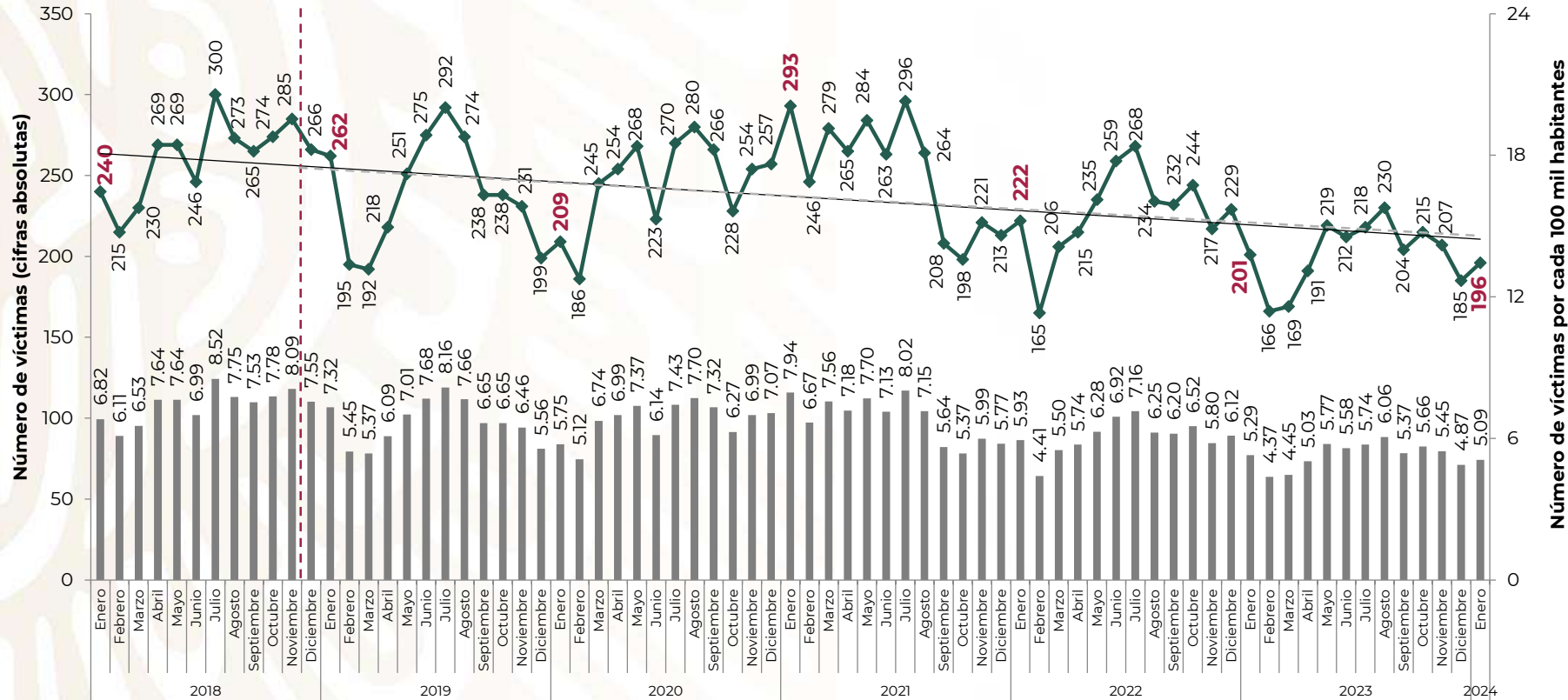
Enero 2018 – enero 2024

**Nota:** Las tasas se calcularon con información de la población publicada por CONAPO en agosto 2019.

**Fuente:** SESNSP-CNI con información reportada por las procuradurías o fiscalías de la entidad federativa.



# FUERO COMÚN VÍCTIMAS DE HOMICIDIO DOLOSO BAJA CALIFORNIA



En enero Baja California tuvo **196** homicidios, **11 más** que el mes anterior.



Enero 2018 – enero 2024

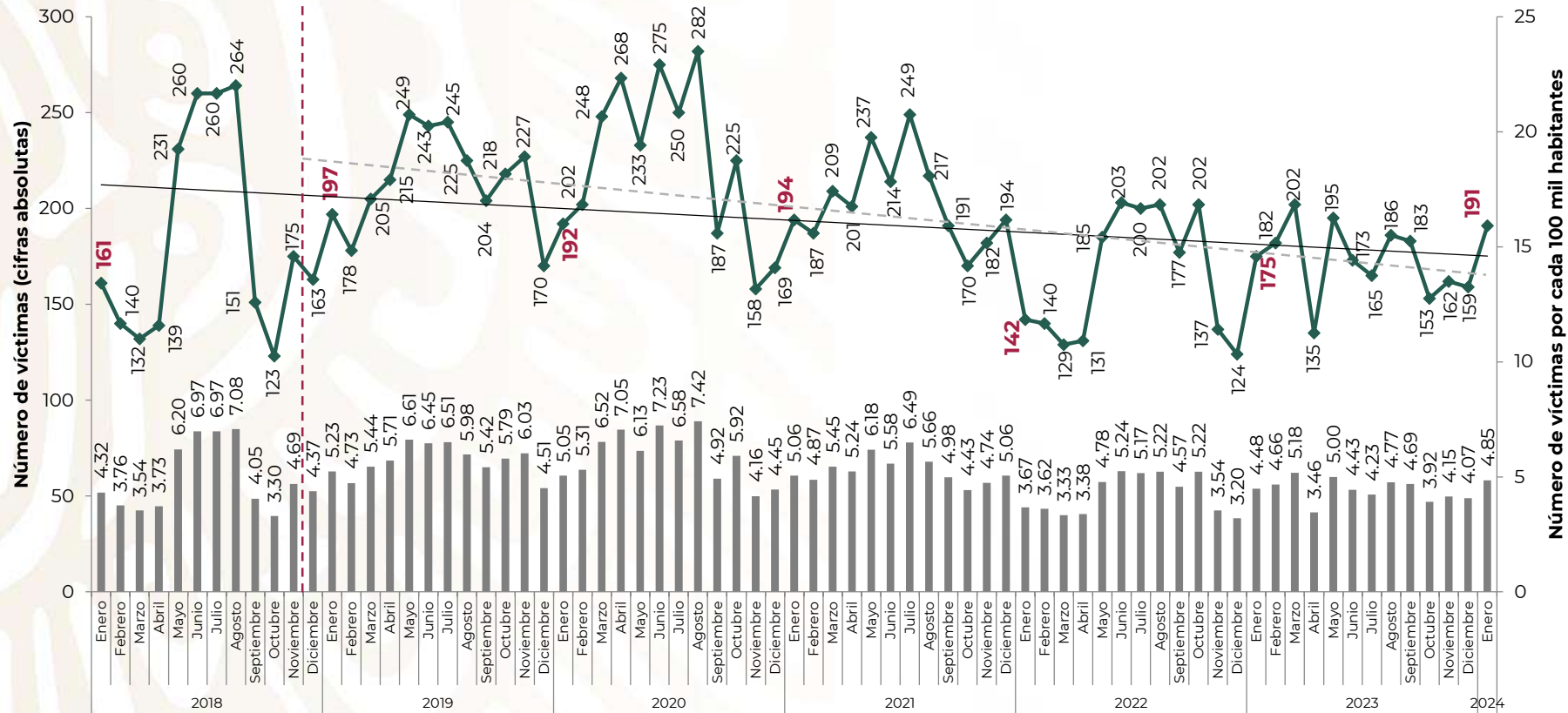
**Nota:** Las tasas se calcularon con información de la población publicada por CONAPO en agosto 2019.

**Fuente:** SESNSP-CNI con información reportada por las procuradurías o fiscalías de la entidad federativa.



# FUERO COMÚN VÍCTIMAS DE HOMICIDIO DOLOSO CHIHUAHUA

En enero Chihuahua tuvo **191** homicidios, es decir, **32 más** que en diciembre de 2023.



Enero 2018 – enero 2024

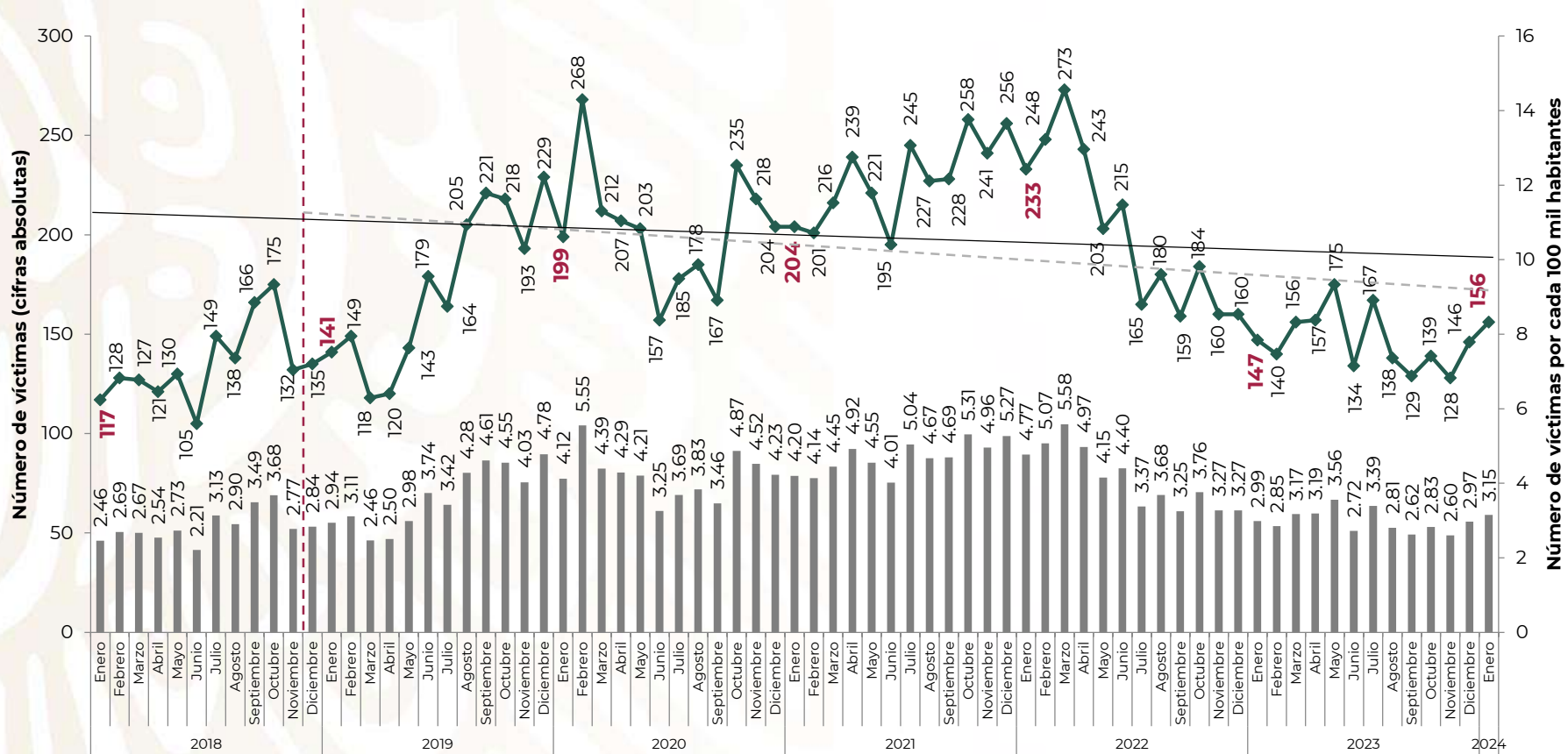
**Nota:** Las tasas se calcularon con información de la población publicada por CONAPO en agosto 2019.

**Fuente:** SESNSP-CNI con información reportada por las procuradurías o fiscalías de la entidad federativa.





# FUERO COMÚN VÍCTIMAS DE HOMICIDIO DOLOSO MICHHOACÁN



En enero Michoacán tuvo **156** homicidios, **10 más** que en diciembre.

Van 22 meses con una tendencia a la baja.

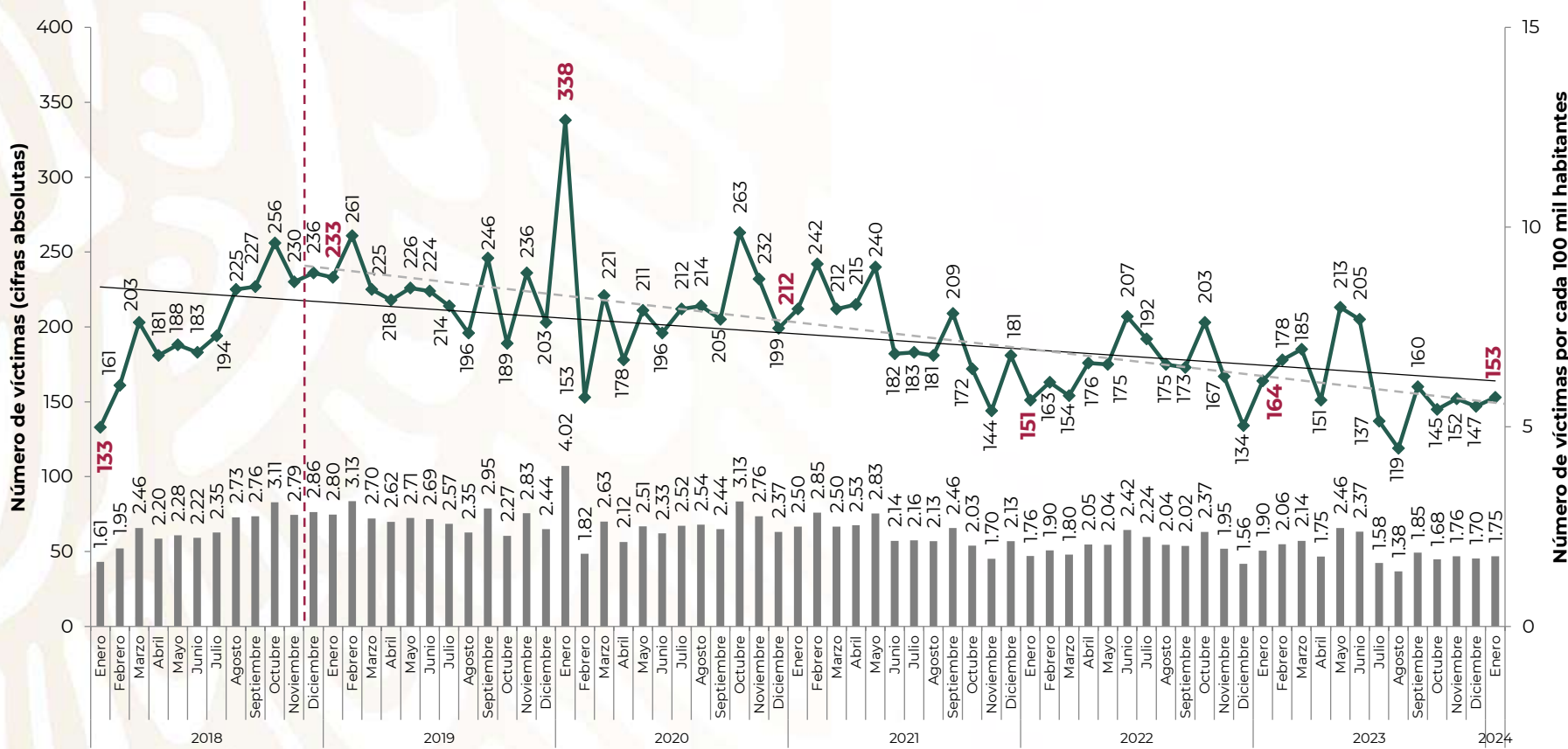


Enero 2018 – enero 2024

**Nota:** Las tasas se calcularon con información de la población publicada por CONAPO en agosto 2019.  
**Fuente:** SESNSP-CNI con información reportada por las procuradurías o fiscalías de la entidad federativa.



# FUERO COMÚN VÍCTIMAS DE HOMICIDIO DOLOSO JALISCO



En enero Jalisco tuvo **153** homicidios, **seis más** que en diciembre de 2023.



Enero 2018 – enero 2024

**Nota:** Las tasas se calcularon con información de la población publicada por CONAPO en agosto 2019.

**Fuente:** SESNSP-CNI con información reportada por las procuradurías o fiscalías de la entidad federativa.



# FUERO COMÚN HOMICIDIO DOLOSO EN LOS 50 MUNICIPIOS PRIORITARIOS

Diciembre 2018 vs enero 2024



**Disminuye  
18.2%**

Se observa que el número de homicidios dolosos en los 50 municipios prioritarios en enero **disminuyó 18.2%** respecto a diciembre de 2018.

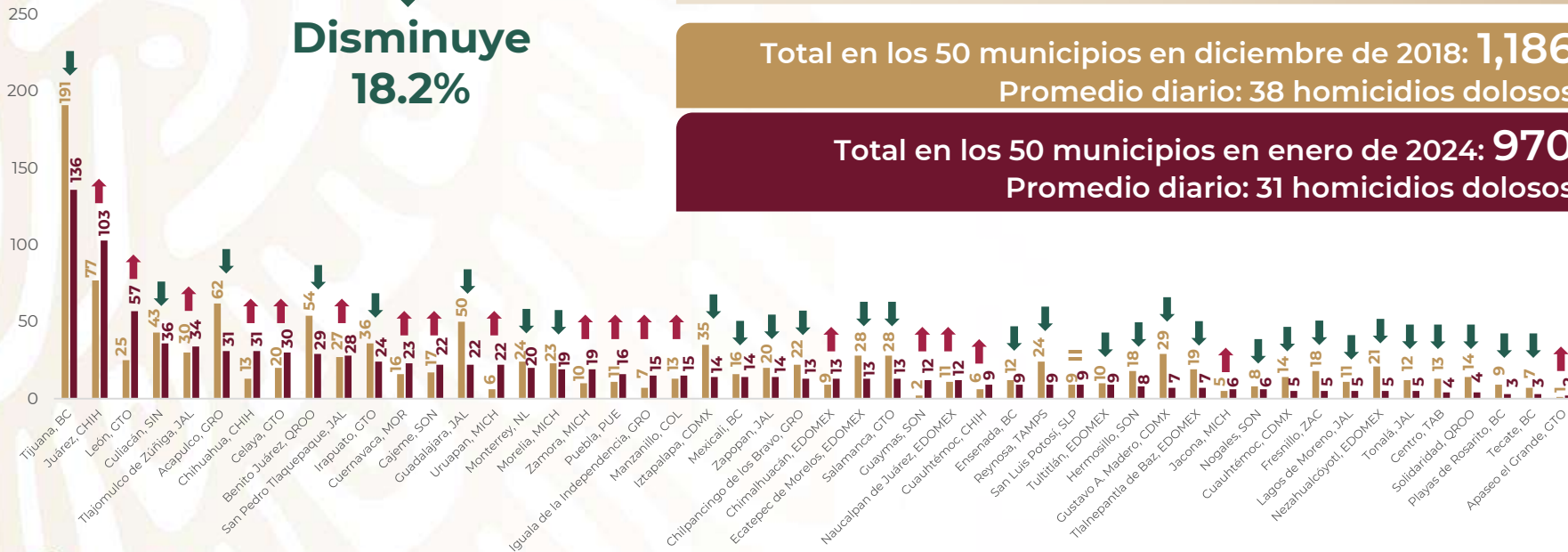
- **30** municipios registraron una **disminución de 43.5%** en promedio.
- **19** municipios registraron un **incremento de 53.3%** en promedio.
- **1** municipios permanecieron sin cambios

Total en los 50 municipios en diciembre de 2018: **1,186**

Promedio diario: 38 homicidios dolosos

Total en los 50 municipios en enero de 2024: **970**

Promedio diario: 31 homicidios dolosos



● Diciembre 2018

● Enero 2024

**Elaborado por:** Unidad de Políticas y Estrategias para la Construcción de Paz con Entidades Federativas y Regiones.

**Fuente:** Centro Nacional de Información (CNI) – Secretariado Ejecutivo del Sistema Nacional de Seguridad Pública (SESNSP).

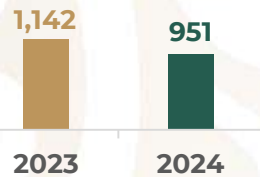


# INCIDENCIA DELICTIVA FUERO COMÚN

Enero 2024 respecto a enero 2023

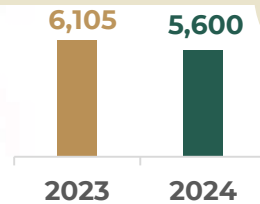
Robo en transporte público colectivo

↓  
16.7%



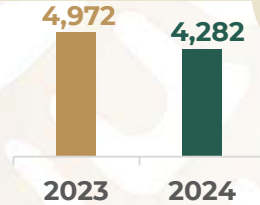
Robo a transeúnte

↓  
8.3%



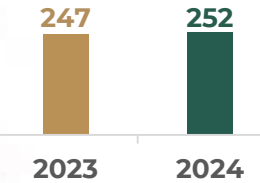
Robo a casa habitación

↓  
13.9%



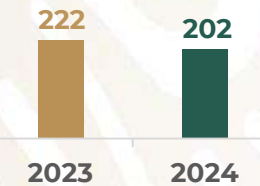
Robo de ganado

↑  
2%



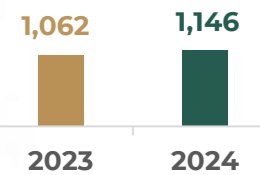
Robo en transporte público individual

↓  
9%



Robo en transporte individual

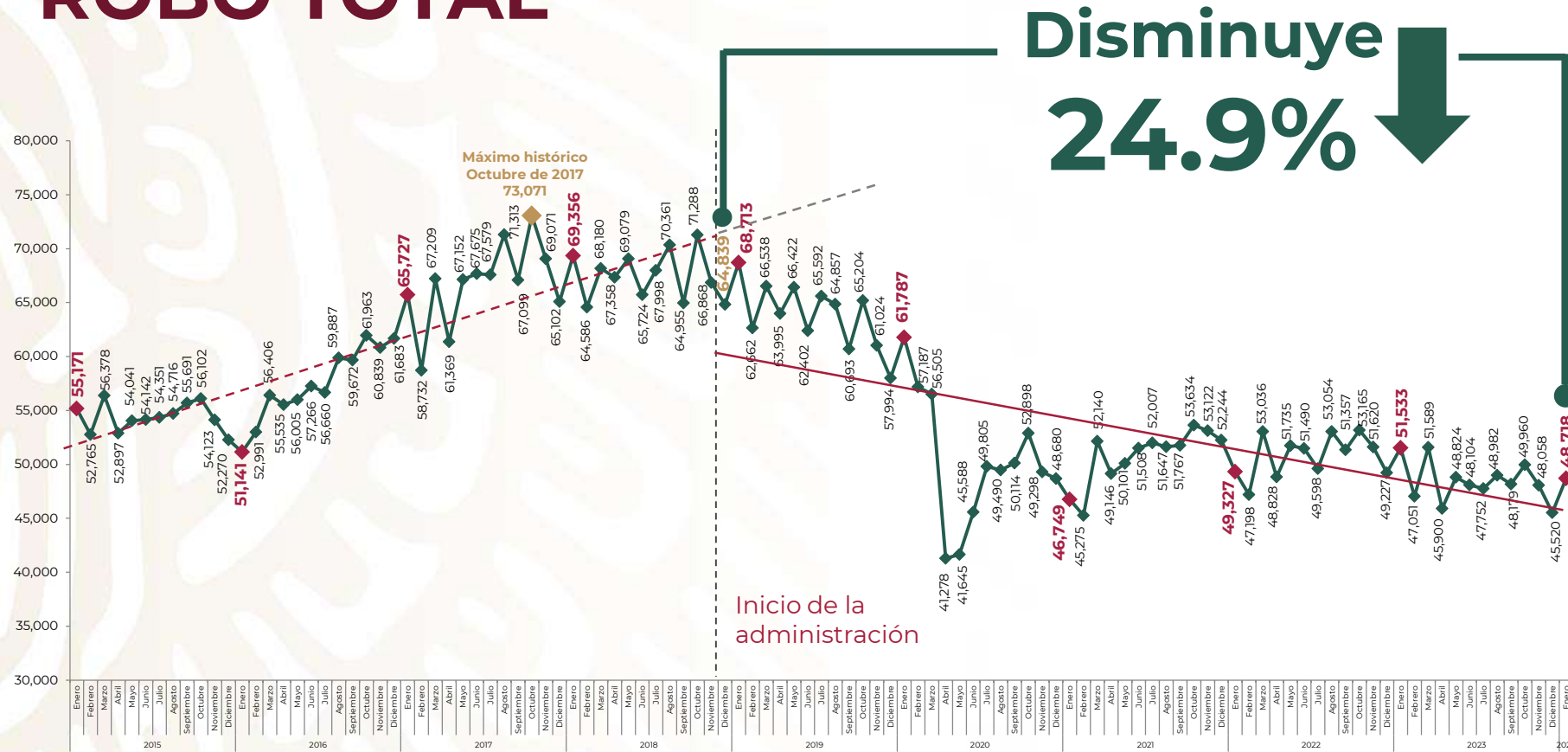
↑  
7.9%



Seguimos llamando a **fortalecer la coordinación con las autoridades estatales** competentes para mejorar resultados en la reducción de delitos del fuero común.



# FUERO COMÚN ROBO TOTAL



El robo **ha bajado** durante este gobierno, según el reporte de las fiscalías estatales.

En enero se **redujo 24.9%** en comparación con diciembre de 2018.

## Tipos de robo

- A casa habitación
- De vehículo automotor
- A transportista
- A transeúnte
- En transporte público colectivo e individual
- En transporte individual
- De autopartes
- A institución bancaria
- A negocio
- De ganado
- De maquinaria
- Otros robos



Enero 2015 – enero 2024

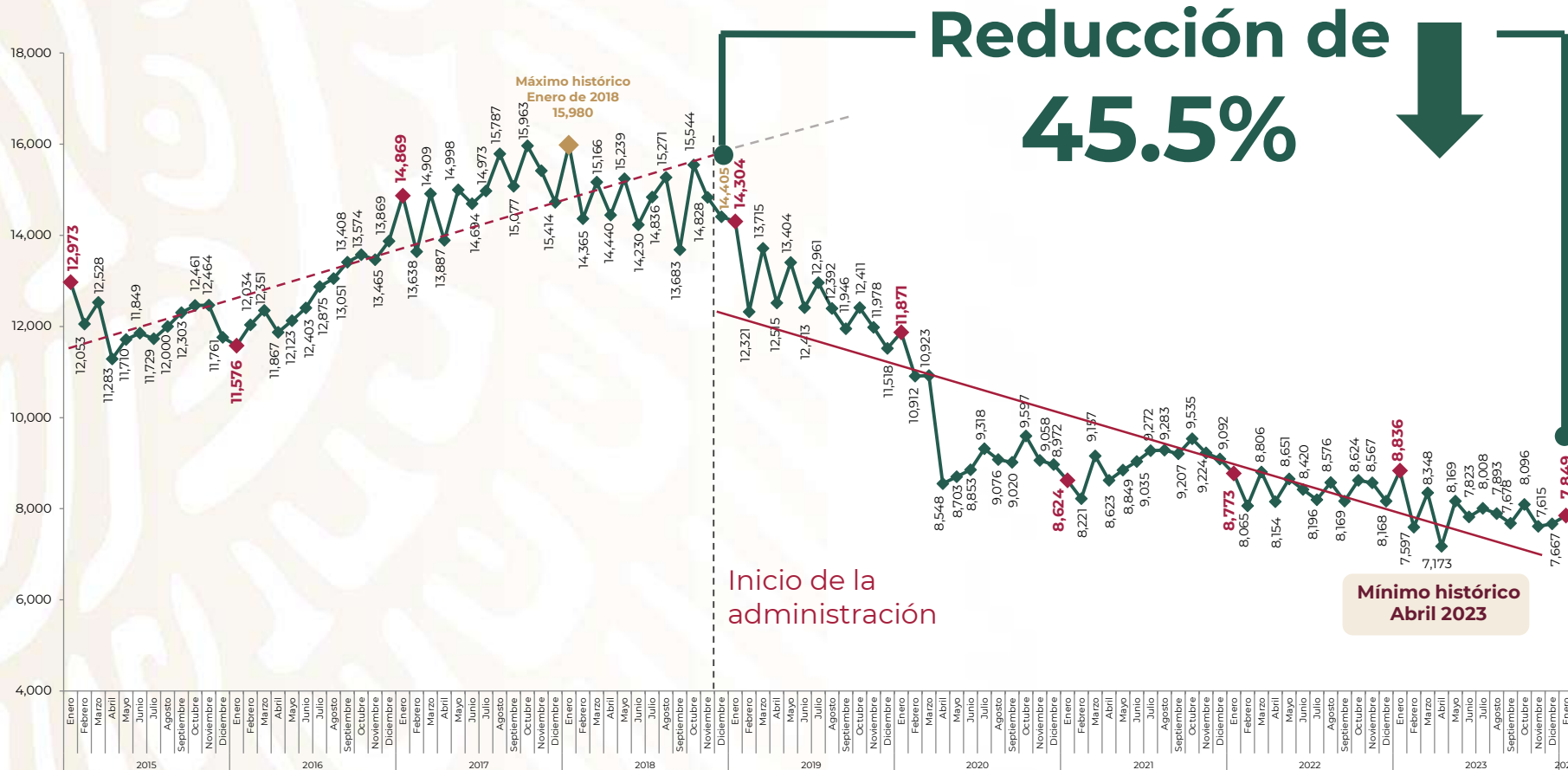
Fuente: SESNSP con información reportada por las procuradurías o fiscalías de las 32 entidades federativas.



# FUERO COMÚN ROBO DE VEHÍCULO AUTOMOTOR

Durante esta administración el robo de vehículo automotor ha venido claramente **a la baja**.

En enero se **redujo 45.5%** respecto a diciembre de 2018.



Enero 2015 – enero 2024

Fuente: SESNSP con información reportada por las procuradurías o fiscalías de las 32 entidades federativas.

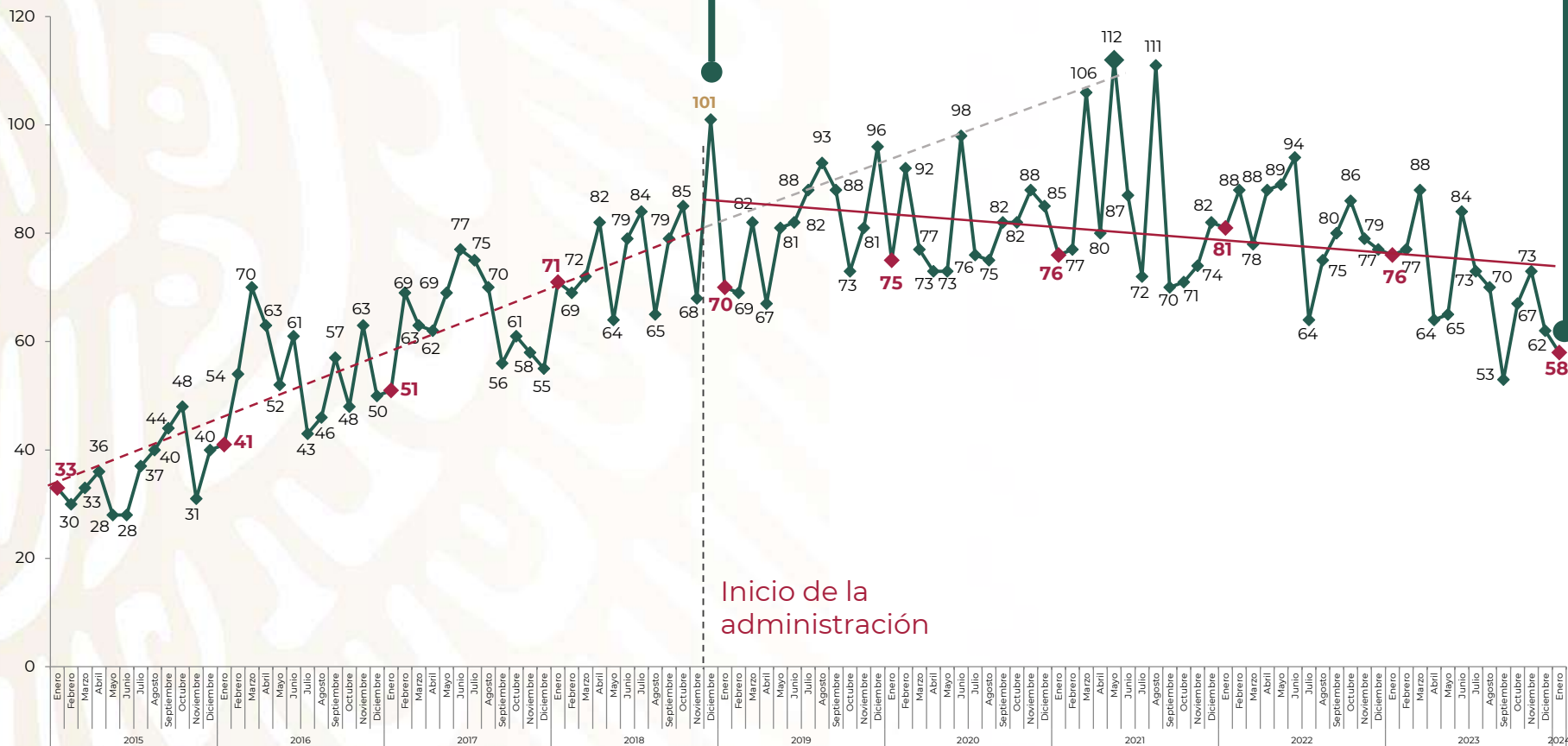


# FUERO COMÚN FEMINICIDIO

## Baja 42.6%

En enero de 2024, el feminicidio **bajó 42.6%** respecto a diciembre de 2018.

Seguimos intensificando las acciones de prevención, persecución y sanción de la violencia feminicida.



Enero 2015 – enero 2024

Fuente: SESNSP con información reportada por las procuradurías o fiscalías de las 32 entidades federativas.



# FUERO COMÚN SECUESTRO

## Disminuye 78.3%

En enero, el secuestro **disminuyó 78.3%** en relación con enero de 2019, al pasar de 161 delitos a 35.



Enero 2015 – enero 2024

Fuente: SESNSP con información reportada por las procuradurías o fiscalías de las 32 entidades federativas.





FUERO COMÚN

# RESULTADOS CONASE-UECS EN SECUESTRO

(COORDINACIÓN NACIONAL ANTISECUESTRO)

16 de julio de 2019 – 31 de enero de 2024



**5,950**

detenidos



**654**

bandas  
desarticuladas



**2,942**

víctimas  
liberadas



# AVANCES DE LAS MESAS DE PAZ

Trabajo permanente con los gobiernos de las entidades federativas, avances en:

- ✓ El traslado de **12 mil 330 personas privadas de la libertad** con alto perfil delincriminal de centros estatales a federales, a solicitud de autoridades locales.
- ✓ La **implementación de la Estrategia especial en 50 municipios prioritarios, con Ferias de Paz** en Benito Juárez, Quintana Roo; Ecatepec, Estado de México; Culiacán, Sinaloa; Fresnillo, Zacatecas; Reynosa, Tamaulipas y San Luis Potosí, San Luis Potosí.



## ESTRATEGIA ESPECIAL GUANAJUATO

En las colonias prioritarias de **Guanajuato** se realizaron jornadas de atención médica gratuita en coordinación con **PEMEX**. Participaron **11 mil 223 personas**.



# AVANCES DE LAS MESAS DE PAZ

Del **11 de diciembre de 2023** al **9 de febrero de 2024** se impulsaron acciones de **proximidad social** para la **reducción de la incidencia delictiva y prevención del delito**, entre las más destacadas se encuentran:

- La instalación de la **Segunda Mesa de Paz Interestatal**, integrada por **Ciudad de México, Estado de México, Hidalgo, Puebla y Tlaxcala**, para atender conjuntamente problemáticas de sus zonas limítrofes.
- En Morelos se realizó la reunión **interregional en la Mesa Estatal de Paz y Seguridad**, con la participación del gobernador e integrantes del gabinete.
- Con el propósito de **sellar sus colindancias**, los estados del norte firmaron acuerdos para fortalecer la seguridad.



Fuente: Mesas de Paz.

**La Estrategia Integral contra la Violencia hacia las Mujeres y Niñas** atendió a **722 mil 899 personas**.





# ROBO DE HIDROCARBUROS

Desvío de miles de barriles al día por mercado ilícito de combustible

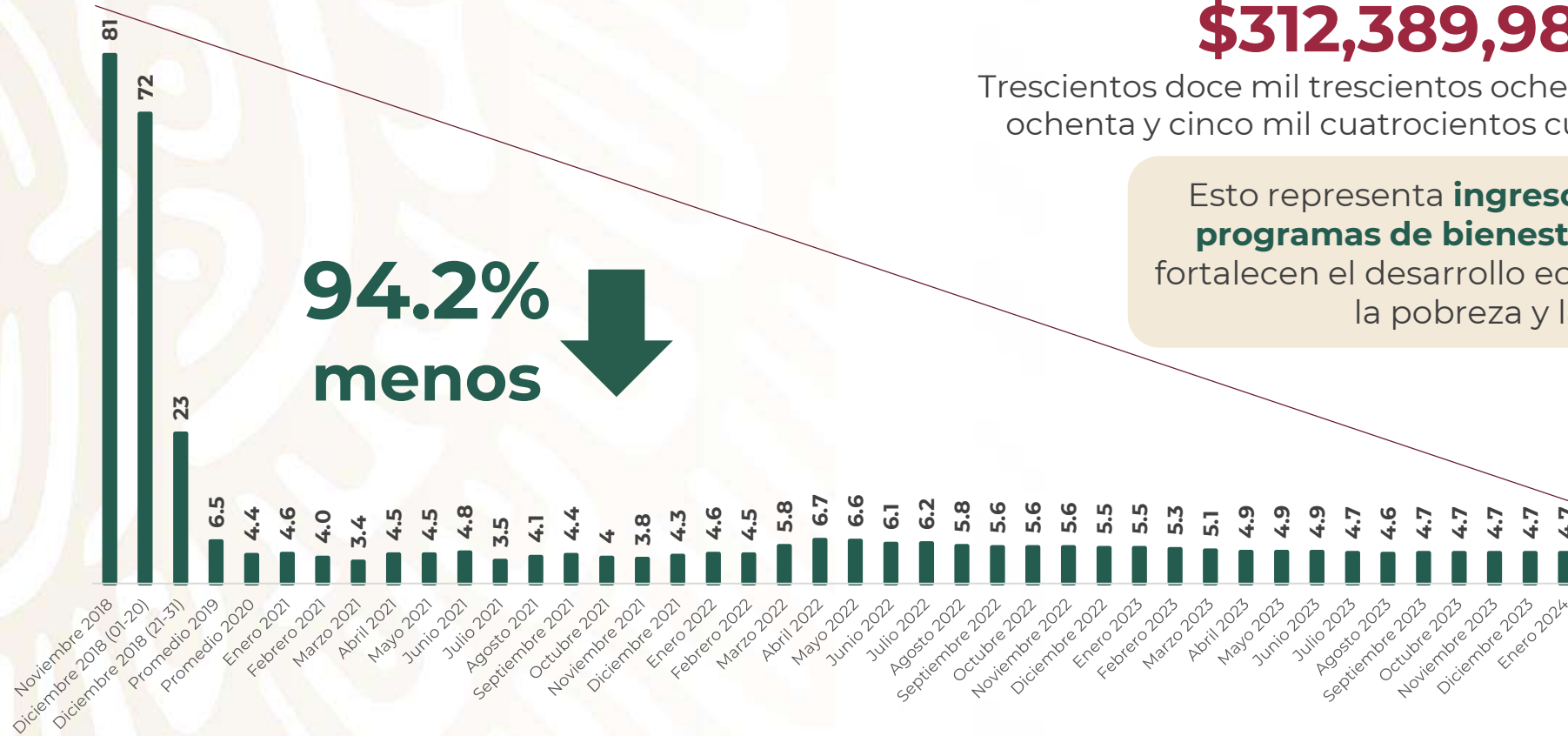
Ahorro estimado del 1 de diciembre de 2018 al 31 de enero de 2024:

**\$312,389,985,446.40**

Trescientos doce mil trescientos ochenta y nueve millones novecientos ochenta y cinco mil cuatrocientos cuarenta y seis pesos 40/100 M.N.

Esto representa **ingresos que son utilizados en programas de bienestar y obras públicas** que fortalecen el desarrollo económico y la reducción de la pobreza y la desigualdad.

94.2% menos



Fuente: Petróleos Mexicanos (PEMEX) \*Reporte diario del desvío de hidrocarburos. Con fecha de actualización al 31 de enero de 2024.



# PREVENCIÓN DE TOMA DE CASETAS

En esta administración se puso en marcha el **Plan Caseta Segura**, con el objetivo de evitar daños patrimoniales al Estado y proteger a la población que hace uso de las carreteras del país. De esta manera:



Se evitó la pérdida de

**Mil 799  
millones de pesos**

en 2024

Y de 2020 al 8 de febrero de 2024  
**63 mil 510 millones  
de pesos**



Fuente: SSPC, con información al 8 de febrero de 2024.





GRACIAS



GOBIERNO DE  
**MÉXICO**