REPORTE MENSUAL
DE PRECIOS INTERNACIONALES DE PRODUCTOS AGRÍCOLAS

Enero 2024

- Maíz blanco y amarillo
- Trigo suave
- Sorgo
- Frijol americano
- Soya
- Café verde
- Algodón
- Azúcar
- Arroz

AGRICULTURA
SECRETARÍA DE AGRICULTURA Y DESARROLLO RURAL

SIAP
SERVICIO DE INFORMACIÓN AGROALIMENTARIA Y PESQUERA

Maíz blanco y amarillo (dólares/ton)

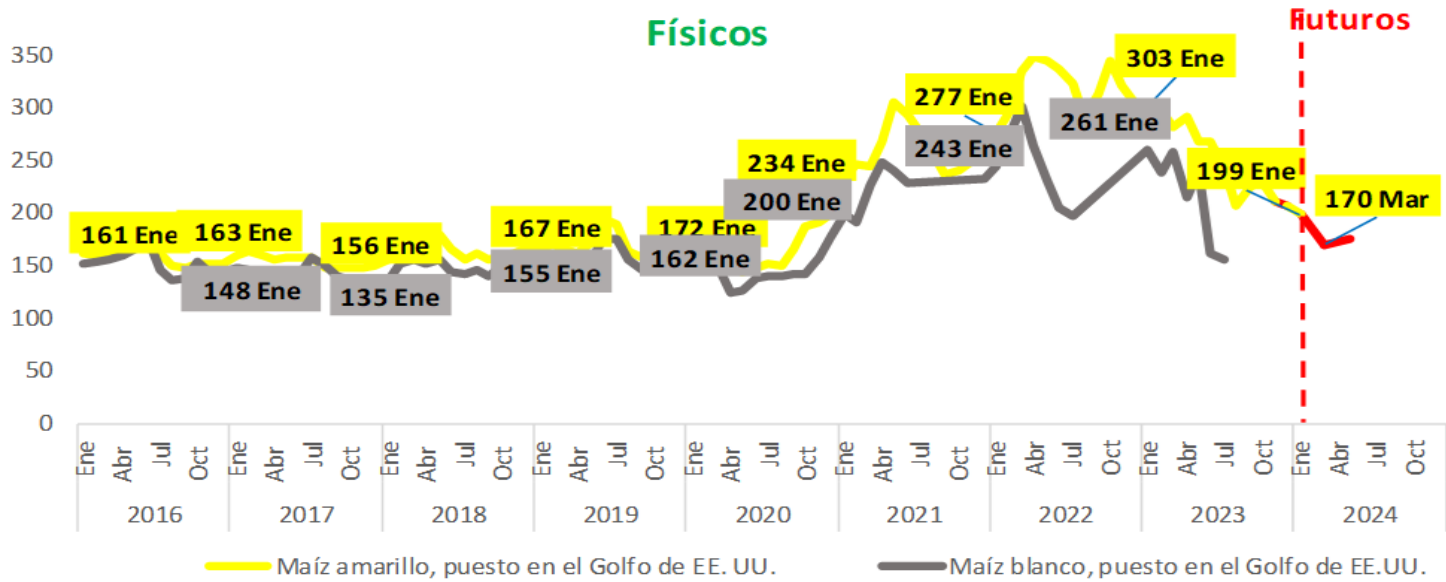

Fuente: SIAP, con datos de Agricultural Marketing Service, USDA; FAO; y CME.

- El precio internacional de maíz amarillo fue de 198.62 dólares por tonelada durante enero de 2024, significa una caída mensual de 3.8%, y una anual de 34%, con lo cual se acumulan 11 meses de caídas anuales consecutivas. La estimación de producción mundial del USDA para 2023/24, elaborada en febrero de 2024, es por 1,233 millones de toneladas; esto es, 6.6%más respecto al periodo 2022/23, con un repunte de 12.4% para Estados Unidos, luego de una caída de 9.0%, con lo que llegaría a 390 millones de toneladas. En tanto que China, segundo productor mundial, obtendrá 289 millones de toneladas, 4% superior al de 2022/23; mientras que Brasil, tercer oferente mundial, cosecharía 124 millones de toneladas, 9.5% menos que en 2022/23; y Argentina tendría un repunte de 57%, para quedar con 55 millones de toneladas al culminar 2023/24. Estados Unidos, Brasil y Argentina, podrían aportar 73% de las exportaciones globales al cierre de 2023/24, con 148 millones de toneladas.

Trigo suave (dólares/ton)

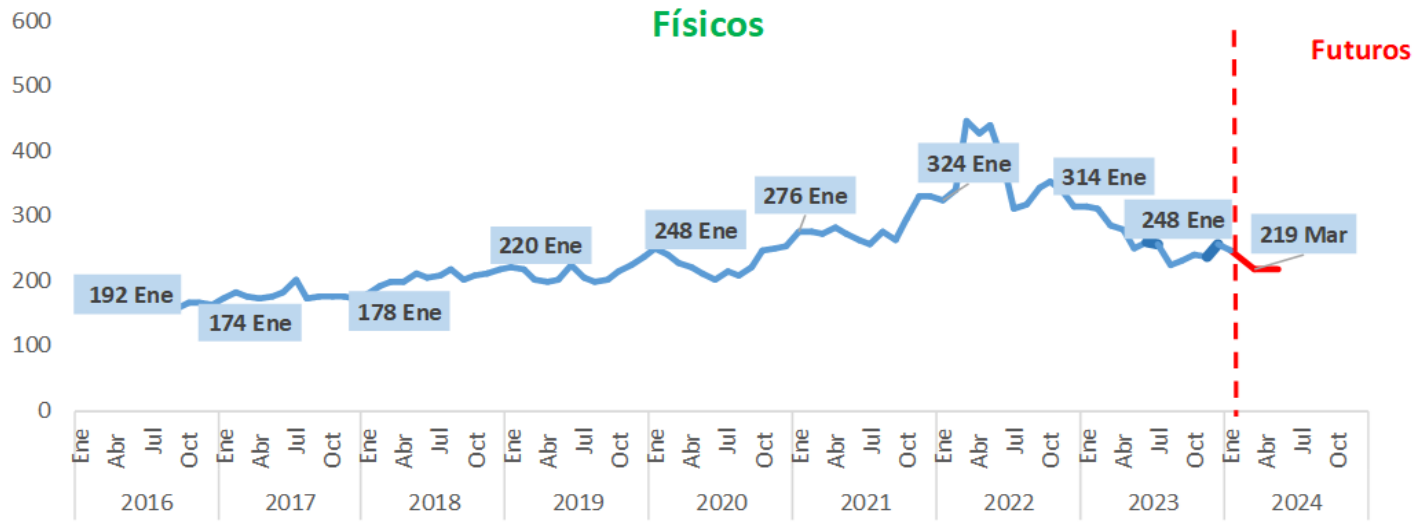

Fuente: SIAP, con datos de World Bank and Chicago Mercantile Exchange.

- La cotización internacional de trigo grano de EE.UU. (invierno rojo, no. 2, suave), durante diciembre de 2023, fue de 248 dólares por tonelada; 3.5% menos que lo registrado un mes antes y 21% por abajo del similar del año anterior, con lo cual suma 14 meses consecutivos con retrocesos anuales. La perspectiva de producción mundial del USDA para el ciclo 2023/24, es de 786 millones de toneladas, significa 0.4% menos que en 2022/23. Los mayores incrementos anuales de las cosechas se esperan en Estados unidos (10%), Argentina (24%), India (6%) y Ucrania (9%), tales naciones aportarían la cuarta parte de la producción mundial. Dichos incrementos compensarán caídas de China (0.8%), Australia (37%), Canadá (7%), Rusia (1%), Norte de África (3%) y Kasajaztán (26%). No obstante las caídas señaladas, tales países generarían 40% de las trillas mundiales.

Sorgo (dólares/ton)

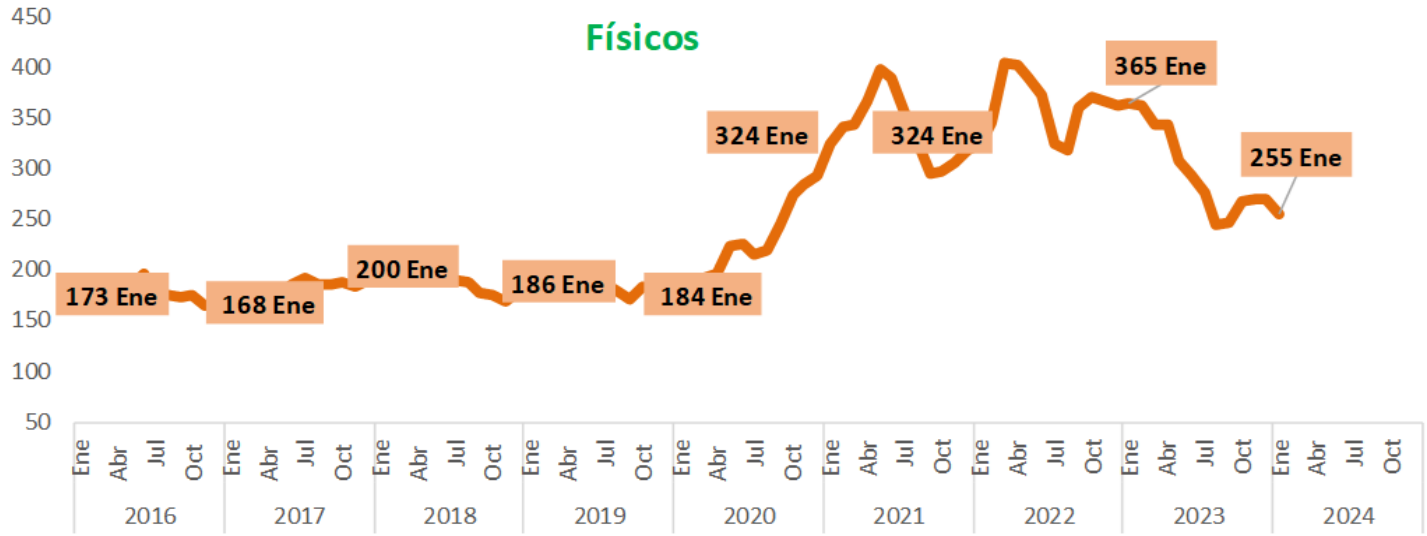

Fuente: SIAP, con datos del Banco Mundial (World Bank). A partir de noviembre de 2020 la fuente es FAO.

El referente de sorgo amarillo de EE.UU., No. 2, cotizado F.O.B. en puertos del Golfo, durante diciembre de 2023, fue de 255 dólares por tonelada; 5.3% menos que el mes previo y 30% por abajo del año anterior. Para el cierre del ciclo 2022/23, el USDA publicó un cierre preliminar de 55.4 millones de toneladas de sorgo cosechadas en todo el mundo. Para el ciclo 2023/24 el USDA proyecta 60 millones de toneladas; esto es, 8% más que en 2022/23, debido a incrementos en la superficie cosechada en Estados Unidos, luego de lograr menores cosechas en 2022/23. Por lo que en 2023/24 podría cosechar 6.1 millones de acres, 33% más que en 2022/23, lo que le permitiría obtener 318 millones de bushels en 2023/24, que representa 69% más que el ciclo anterior, impactado también por mejoras en el rendimiento, el cual podría incrementarse de 41.1 a 52 bushels por hectárea. A pesar de la recuperación productiva en 2023/24, Estados Unidos todavía se encontraría 29% por debajo de los volúmenes logrados en 2021/22. De cualquier manera, en 2023/24 Estados Unidos volvería a ser el principal productor del planeta, con alrededor de 13% de la producción mundial.

Frijol americano (dólares/ton)

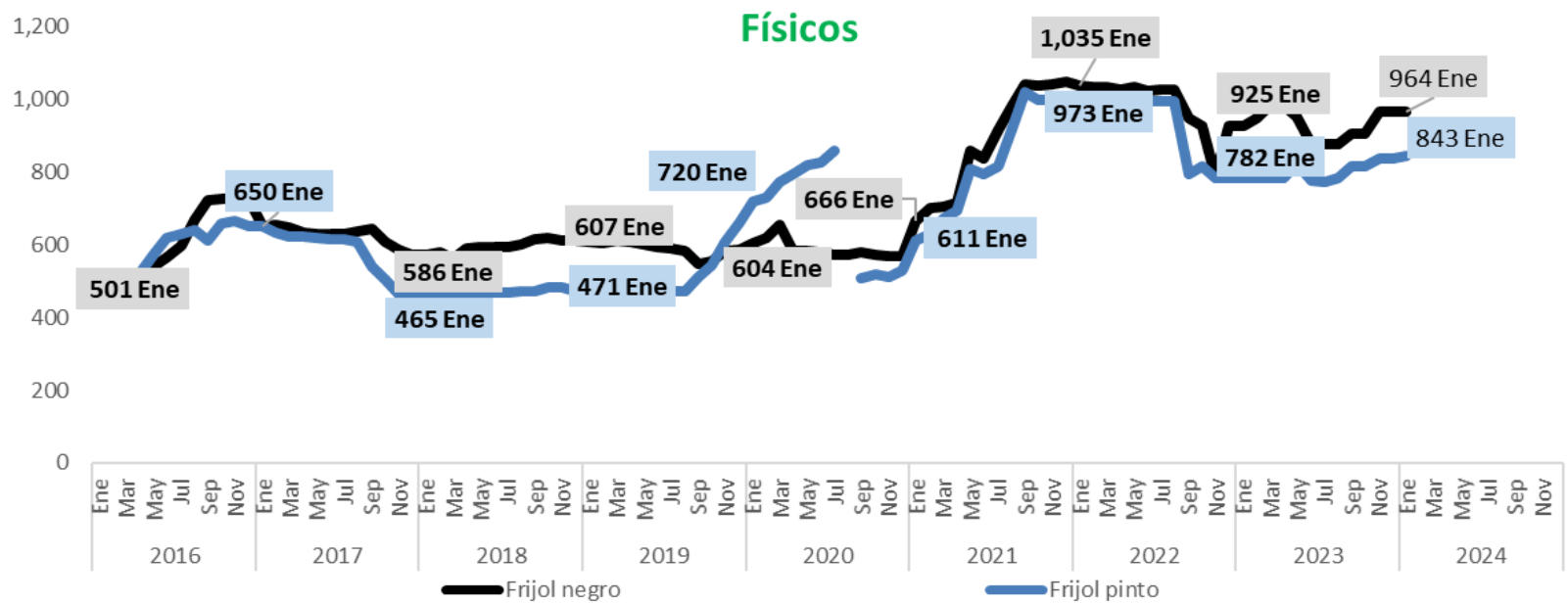

Nota: Para frijol negro se toman los promedios simples del nivel de oferta (Bid level) al productor, en las ciudades:Michigan, Mi; y, North Dakota/Minnesota. Para frijol pinto se toman los promedios simples del nivel de oferta (Bid level) al productor, en las ciudades: Idaho/Washington, Co; North Dakota/Minnesota, Co; Northeast Colorado, Co; y, Southwest Nebraska/Southeast Wyoming, Co. En caso de no estar disponibles las ciudades señaladas, sólo se toma el promedio de la(s) ciudad(es) que lo reportan.
Fuente: SIAP, con datos de USDA/AMS.

- El precio internacional de frijol negro, con nivel de oferta al productor, en las ciudades de Michigan y North Dakota/Minessota, promediaron 963.66 dólares por tonelada en enero de 2024, con lo cual suma tres meses consecutivos sin cambio, aunque resulta 4.2% mayor al del año previo. El frijol pinto, por su parte, con nivel de oferta al productor, cotizado en las principales ciudades de Estados Unidos, registró en enero de 2024, un precio de 843 dólares por tonelada, esto representa un incrementó de 0.7% respecto del mes anterior y 7.7% superior al del año precedente.

Soya amarilla (dólares/ton)

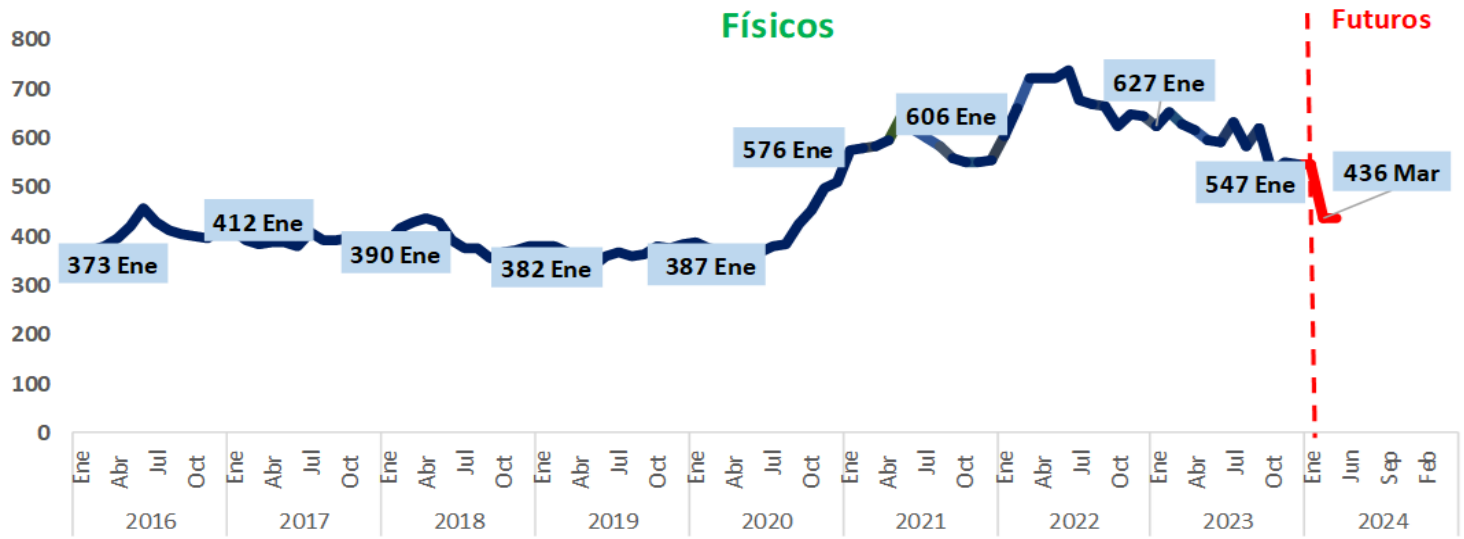

Fuente: SIAP, con datos del Banco Mundial, desde enero de 2021 corresponden a soya amarilla #2 del Golfo de EEUU, CIF en Rotterdam; de diciembre de 2007 a diciembre de 2020 es soya amarilla #2, CIF Rotterdam.

- El precio internacional de soya amarilla #2 de exportación, registrada en el Golfo de EE.UU., correspondiente a diciembre de 2023, fue de 547.38 dólares la tonelada, prácticamente sin cambio respecto del mes anterior y con una caída anual de 13%, con lo que se acumulan 13 meses consecutivos con reducciones anuales. El USDA estima, en febrero de 2024, para el cierre de 2023/24, la cosecha mundial en 398 millones de toneladas, equivale a un incremento de 5.3% vs lo logrado en 2022/23; con Brasil a la cabeza en la producción global (156 millones de toneladas), seguido de Estados Unidos (113 millones) y Argentina (50 millones), por lo que aportarían alrededor de 80% de la cosecha mundial. Se espera que en 2023/24, Argentina se recupere de la baja producción lograda en 2022/23, con un incremento de 100%, en tanto que Brasil caería 4% su cosecha y Estados Unidos disminuirá 2.5%.

Café verde (dólares/ton)

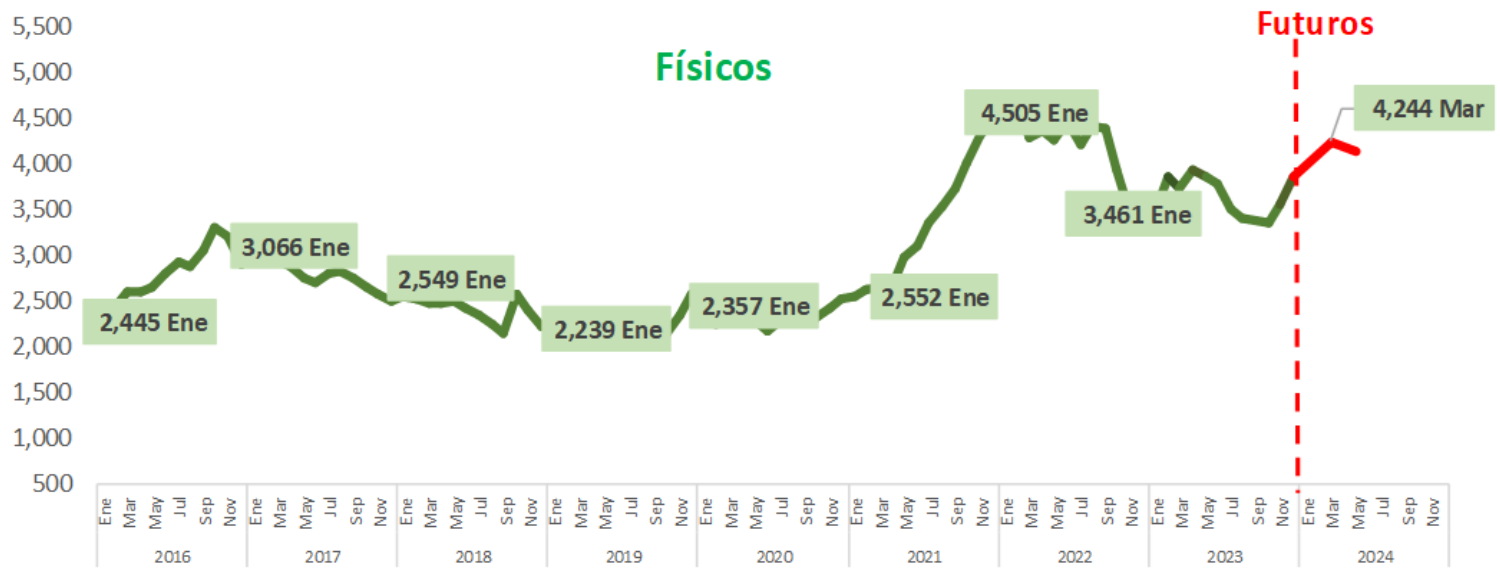

Fuente: SIAP, con datos de: New York Board of Trade (NYBOT); ICE; Coffee, Sugar and Cocoa Exchange, Inc. (CSCE); Futures. Trading Charts; e International Coffee Organization (ICO).

- La cotización internacional de café verde, registrada por el International Coffee Organization (ICO), por medio de su indicador Compuesto (I-CIP), durante diciembre de 2023, fue de 3,875 dólares por tonelada, 9% más que el mes anterior y 12% por arriba del precio registrado un año antes, con lo que continúa la recuperación de la cotización del aromático, luego de que se acumularan 13 meses consecutivos con caídas anuales que promediaron 16% menos en cada mes, tras haber registrado incrementos anuales consecutivos desde enero de 2021 y hasta septiembre de 2022, los cuales promediaron 43.4% de incremento anual en cada mes. Los stocks certificados en Nueva York, continuaron su trayectoria a la baja y quedaron en 280 mil sacos de 60 kilogramos, es uno de los menores registros que se tienen. La cifra del físico de enero de 2024, no fue reportada por la fuente al momento de publicar este reporte.

Algodón (dólares/ton)

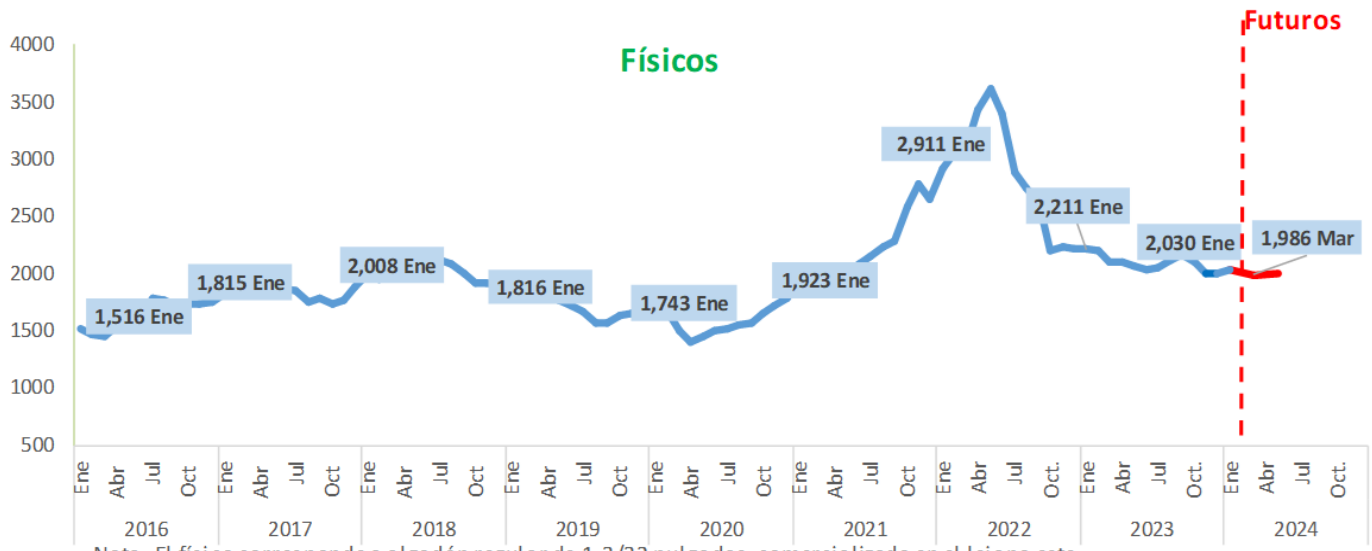

Nota: El físico corresponde a algodón regular de 1-3/32 pulgadas, comercializado en el lejano este.
Fuente: SIAP, con datos del Banco Mundial y de Intercontinental Exchange (ICE).

- El precio internacional de algodón sigue con el comportamiento a la baja que se observa desde fines de 2022; se encuentra muy por debajo de los incrementos que se dieron durante el primer trimestre de 2022, que iniciaron en el primer trimestre de 2020. La cotización de enero de 2024, fue por 2,030 dólares por tonelada; 1.7% mayor que el mes anterior, pero significa una disminución de 8% respecto del año anterior.

- Los datos preliminares del USDA, en enero de 2024 para el cierre de 2022/23, son por 116 millones de sacos de 480 libras; 1.5% más vs el ciclo 2021/22. El estimado del USDA para el ciclo 2023/24, considera una producción mundial de 113 millones de sacos, lo cual da lugar a una caída anual de 3%. El USDA espera que se de un aumento anual de 1.1% en el consumo doméstico, el cual quedaría en 112.5 millones de sacos, mientras el inventario final de 2023/24 aumentaría 0.9%, para quedar en 84 millones de sacos.

Azúcar (dólares/ton)

- En enero de 2024, los referentes internacionales de azúcar observaron variaciones mensuales leves, pero incrementos anuales de dos dígitos. El C5, observó el mayor incremento anual con 16.7%, seguido del C11 con 13% y el C16 con 10%, mientras que el C16 mostró una caída mensual de 0.9%, en tanto el C11 incrementó 1.7% y el C5 aumentó 1.2%.

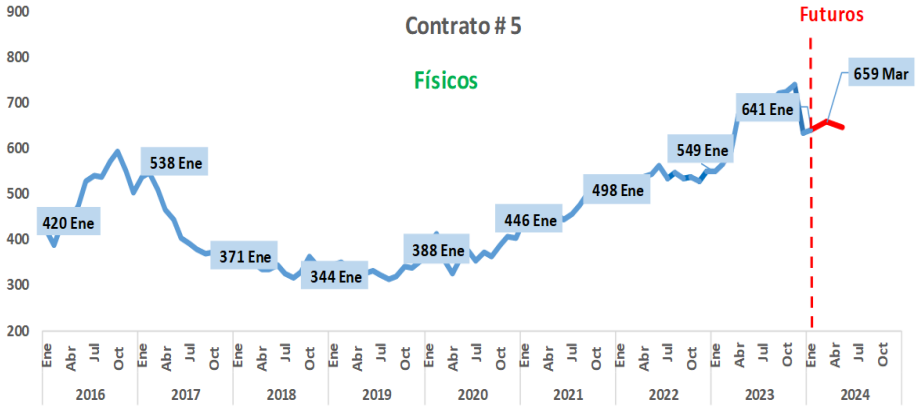

Fuente: SIAP, contrato 5 con London International Financial Futures and Options Exchange (LIFFE) e Intercontinental Exchange (ICE)

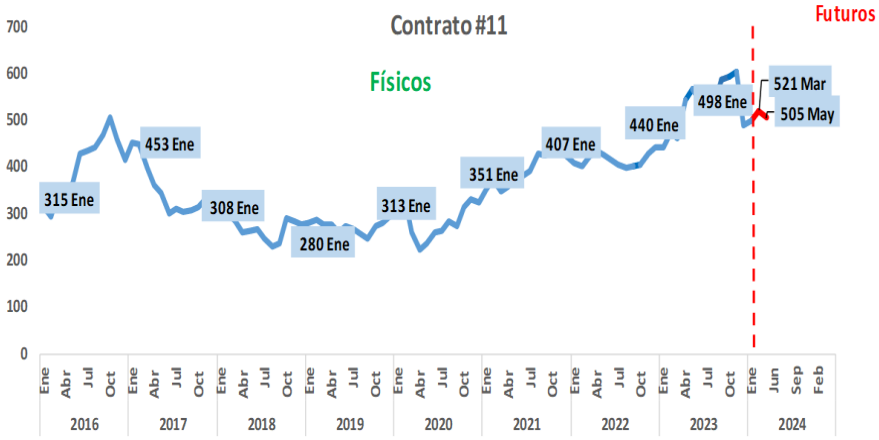

Fuente: SIAP, contrato #11 con datos de USDA/ERS y de Intercontinental Exchange.

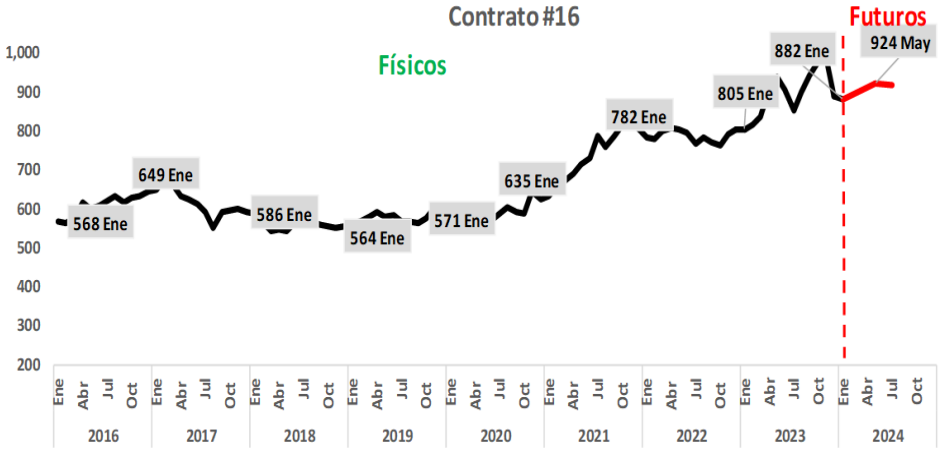

Fuente: SIAP, contrato #16 con datos de Intercontinental Exchange.

Arroz (dólares/ton)

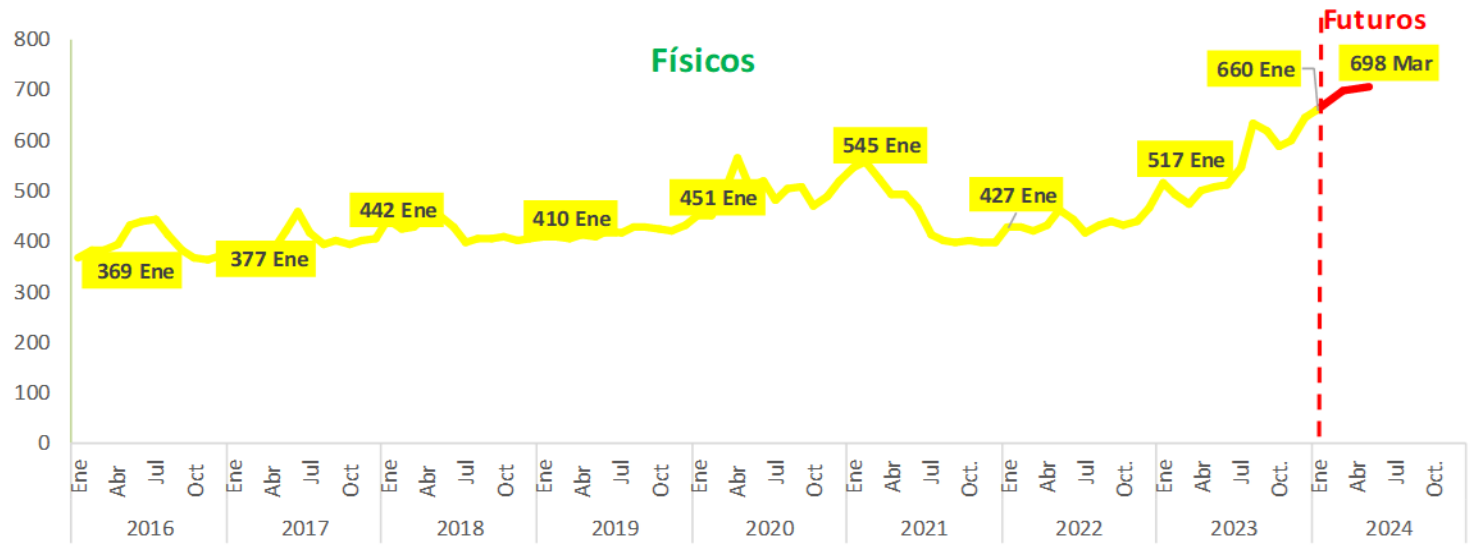

Fuente: SIAP, con datos del Banco Mundial (World Bank) y Chicago Mercantile Exchange.

- Desde abril de 2021 y hasta junio de 2022, el precio internacional mensual de arroz registró disminuciones, en sus comparativos anuales, a diferencia del comportamiento de los precios de la mayoría de alimentos, los cuales observaron incrementos continuos. De julio a octubre de 2022, el precio internacional de arroz manifestó incrementos anuales de un dígito y posteriormente ha aumentado en dos dígitos; para enero de 2024 quedó en 660 dólares por tonelada, equivalente a un incremento mensual de 2.5% y uno anual de 28%. El USDA anticipa, en su cierre preliminar de enero de 2024, una producción mundial de 513 millones de toneladas para el ciclo 2022/23, nivel similar al del ciclo anterior, con exportaciones de 54.3 millones de toneladas, 5% por debajo de lo exportado en 2021/22. Para el nuevo ciclo 2023/24, el USDA proyecta cosechas mundiales de 513.7 millones de toneladas, apenas 0.2% más que lo recolectado en 2022/23.