

INFORMACIÓN RELEVANTE:
INFECCIONES RESPIRATORIAS AGUDAS.

Fuente: Dirección General de Epidemiología (DGE)

- Por incidencia*, las entidades más afectadas durante la semana epidemiológica 5 fueron:

Zacatecas (855.1) y Tlaxcala (704.4).

- Precedidas por la entidad de:
- En esta semana se presenta un decremento en el número de casos del 2.1%, con respecto a la semana 2.
- Las entidades federativas que presentaron el menor decremento de casos de IRA en la semana epidemiológica 5, con respecto a la anterior fueron: Tamaulipas (7.2%), Coahuila (5.7%), Quintana Roo (3.8%), Chihuahua (3.7%), Tlaxcala (3.7%), Yucatán (1.6%), Baja California Sur (1.2%) y Nuevo León (0.6%) .
- En el canal endémico nacional de la semana epidemiológica 5, se observa que los casos de IRA se encuentran en la zona de Seguridad.

Información relevante

Tabla 1:

Las entidades federativas que presentaron el menor decremento de casos de IRA en la semana epidemiológica 5, con respecto a la anterior fueron:

Tamaulipas	(7.2 %)
Coahuila	(5.7 %)
Quintana Roo	(3.8 %)
Chihuahua	(3.7 %)
Tlaxcala	(3.7 %)
Yucatán	(1.6 %)
Baja California	(1.2 %)
Nuevo León	(0.6 %)

Figura 1:

Por incidencia*, las entidades más afectadas durante la semana epidemiológica 5 fueron:

Zacatecas	(855.1)
Tlaxcala	(704.4)

Precedidas por la entidad de:

En la semana epidemiológica 5, a nivel nacional se notificaron 342 casos nuevos de IRA por cada 100,000 habitantes.

En esta semana se presenta un decremento en el número de casos del 2.1%, con respecto a la semana 2.

Gáfica 1:

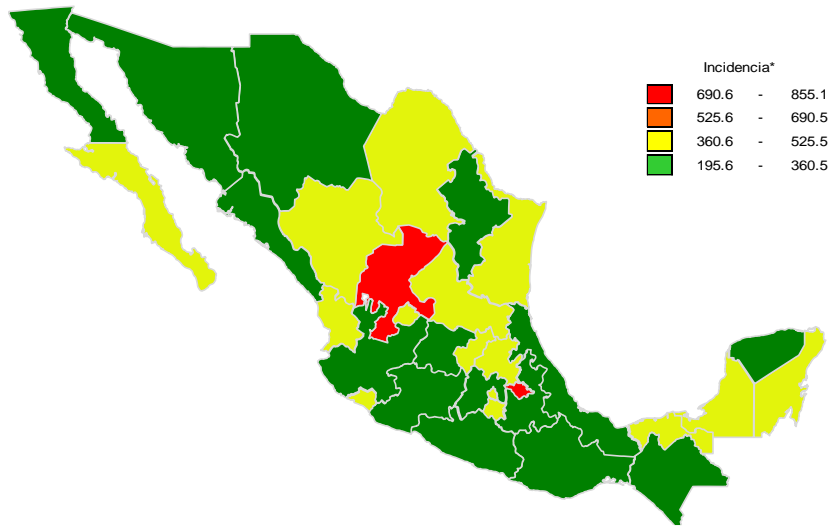
En el canal endémico nacional de la semana epidemiológica 5, se observa que los casos de IRA se encuentran en la zona de Seguridad.

*Incidencia semanal por 100.000 habitantes.

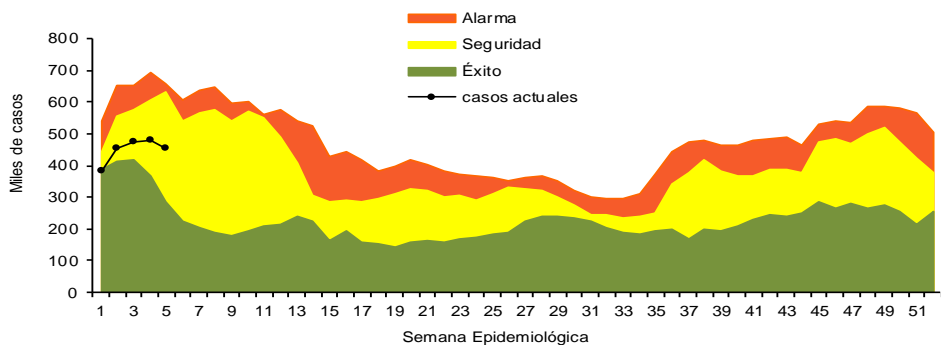
Tabla 1. Comparativo de incidencia* de infección Respiratoria Aguda (IRA) desde la semana , 1 hasta la semana 5 de 2024 por entidad federativa, México.

Entidad	Semana Epidemiológica					Entidad	Semana Epidemiológica				
	1	2	3	4	5		1	2	3	4	5
Aguascalientes	403.3	426.7	443.7	472.8	453.3	Morelos	272.8	370.9	408.5	432.1	429.4
Baja California	279.4	294.4	274.1	242.2	220.2	Nayarit	391.5	428.6	502.1	508.7	467.1
Baja California Sur	359.5	386.6	409.0	480.5	486.3	Nuevo León	309.7	376.2	344.1	352.9	354.9
Campeche	287.4	377.7	391.1	418.8	389.7	Oaxaca	271.8	324.4	362.4	388.5	329.0
Coahuila	350.5	382.7	376.3	366.7	387.6	Puebla	250.1	294.9	330.8	333.3	308.1
Colima	265.0	319.3	360.4	406.6	380.1	Querétaro	380.0	442.2	519.3	531.9	469.3
Chiapas	157.2	197.9	209.8	232.6	195.6	Quintana Roo	358.5	326.6	341.6	378.0	392.4
Chihuahua	350.8	339.2	345.8	331.2	343.6	San Luis Potosí	375.7	472.4	520.2	505.1	445.4
Ciudad de México	367.6	467.2	477.7	454.1	423.8	Sinaloa	271.1	325.6	347.6	353.2	344.4
Durango	345.1	422.4	425.5	430.9	379.2	Sonora	306.9	314.3	324.0	337.3	337.6
Guanajuato	282.8	314.7	317.8	334.0	334.0	Tabasco	248.3	337.4	369.4	438.3	386.8
Guerrero	179.9	284.8	306.9	265.0	247.9	Tamaulipas	485.4	538.7	475.1	484.2	519.1
Hidalgo	299.1	447.8	464.2	479.0	408.6	Tlaxcala	544.7	629.7	649.9	679.1	704.4
Jalisco	248.7	286.5	313.0	337.5	317.3	Veracruz	215.0	266.8	283.0	290.3	262.8
México	216.4	285.3	297.0	300.7	261.5	Yucatán	275.1	301.6	284.3	314.4	319.3
Michoacán	214.2	265.8	279.8	275.5	269.3	Zacatecas	817.9	825.0	896.8	864.1	855.1
						Nacional	288.3	343.9	357.6	364.0	342.4

Figura 1. Incidencia* de IRA durante la semana, 5 de 2024 por entidad federativa, México.

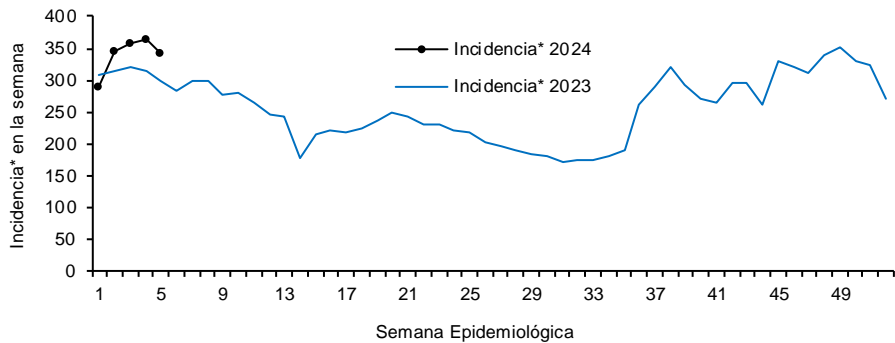


Gráfica 1. Casos notificados de IRA, México 2019 - 2024.



Gráfica 2:

Con respecto al mismo período del año anterior se presenta un incremento del 15.4% en el número de casos.



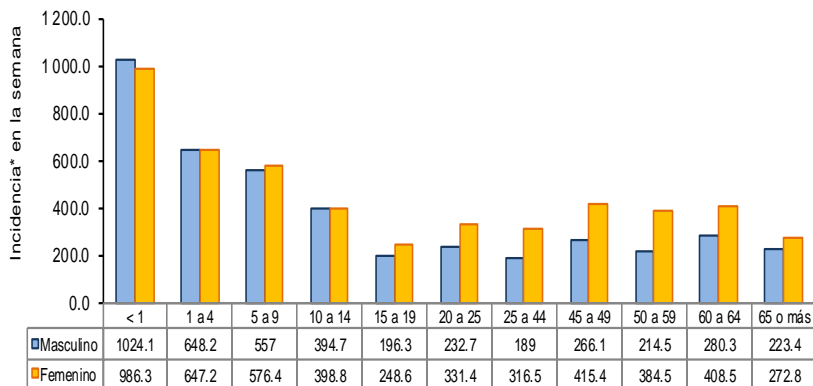
Gráfica 3:

La tasa de *incidencia nacional acumulada hasta la semana epidemiológica 5 en menores de un año es de 99,260 casos y en el grupo de de 1 a 4 años es de 6,065

La razón de tasas de incidencia hombre-mujer es de 1.3.

El 57% de los casos se presentaron en el sexo femenino.

Gráfica 3. Incidencia de IRA durante la semana epidemiológica 5, México 2024.



Noticias relevantes

<https://sipse.com/novedades-yucatan/golpean-mas-fuerte-las-enfermedades-respiratorias-a-los-yucatecos-463661.html>

Golpean más fuerte las enfermedades respiratorias a los yucatecos

En el último mes en Yucatán han incrementado más de 200% los casos de Infecciones Respiratorias Agudas (IRAS) al pasar de seis mil 482 al 13 de enero, a 20 mil 287 al 5 de febrero, de acuerdo con datos de la Secretaría de Salud.

Este aumento exponencial se atribuye a los cambios de temperatura por el ingreso de los frentes fríos al Estado en esta temporada.

Hasta la semana epidemiológica 6, al corte referido, suman ocho mil 836 hombres y 11 mil 451 mujeres que han sido diagnosticados con alguna infección respiratoria en la entidad. La cifra se acerca a la que se reportaba al mismo corte el año pasado, de 20 mil 472.

“Los cambios bruscos de temperatura que traen los frentes fríos ocasionan que se incremente el número de cuadro respiratorios. Por ello se exhorta a la población a cuidarse, observar las medidas de higiene y mantenerse alerta para evitar este tipo de enfermedades. Estamos en la temporada estacional de influenza y se cuenta con la vacuna, por lo que es recomendable aplicársela”, comentó el doctor Jacinto Herrera León, especialista en medicina interna.

El también colaborador de El Poder de la pluma, sección editorial de Novedades Yucatán destacó que la pandemia de Covid-19 y los brotes de influenza han enseñado a utilizar el cubrebocas, el gel antibacterial y cuidarse de los males respiratorios latentes en el ambiente, como el resfriado común, la influenza, la amigdalitis, la neumonía, la tuberculosis y otras.

Elementos de comunicación a la comunidad

- Por incidencia*, las entidades más afectadas durante la semana epidemiológica 5 fueron: Zacatecas (855.1) y Tlaxcala (704.4).
- Precedidas por la entidad de:
 - En esta semana se presenta un decremento en el número de casos del 2.1%, con respecto a la semana 2.
 - Las entidades federativas que presentaron el menor decremento de casos de IRA en la semana epidemiológica 5, con respecto a la anterior fueron: Tamaulipas (7.2%), Coahuila (5.7%), Quintana Roo (3.8%), Chihuahua (3.7%), Tlaxcala (3.7%), Yucatán (1.6%), Baja California Sur (1.2%) y Nuevo León (0.6%) .
- En el canal endémico nacional de la semana epidemiológica 5, se observa que los casos de IRA se encuentran en la zona de Seguridad.

Fuente: SINAVE / DGE / SALUD.