



REPORTE SEMANAL DE PRECIOS DE AZÚCAR,

No. 19, ciclo azucarero 2023/2024

al 9/feb/2024

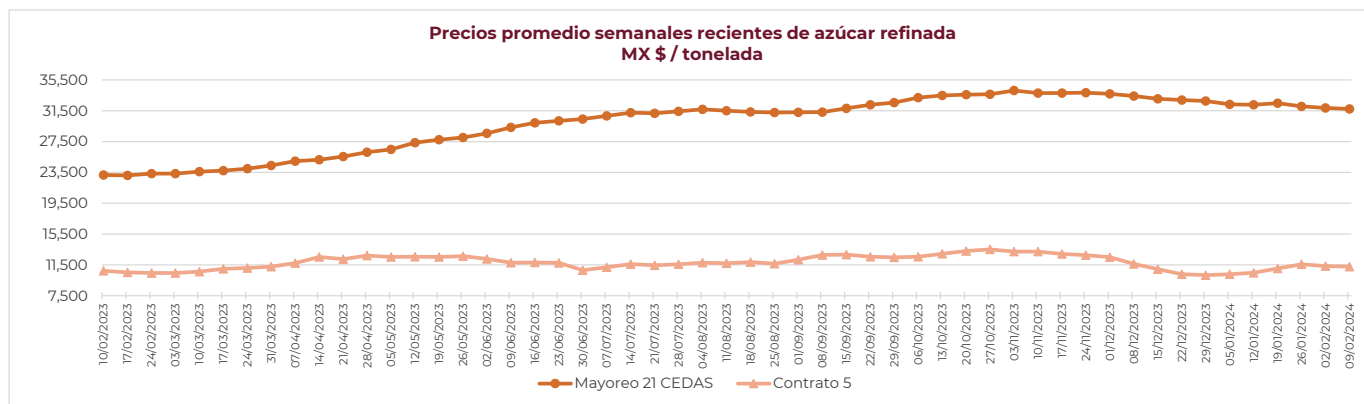
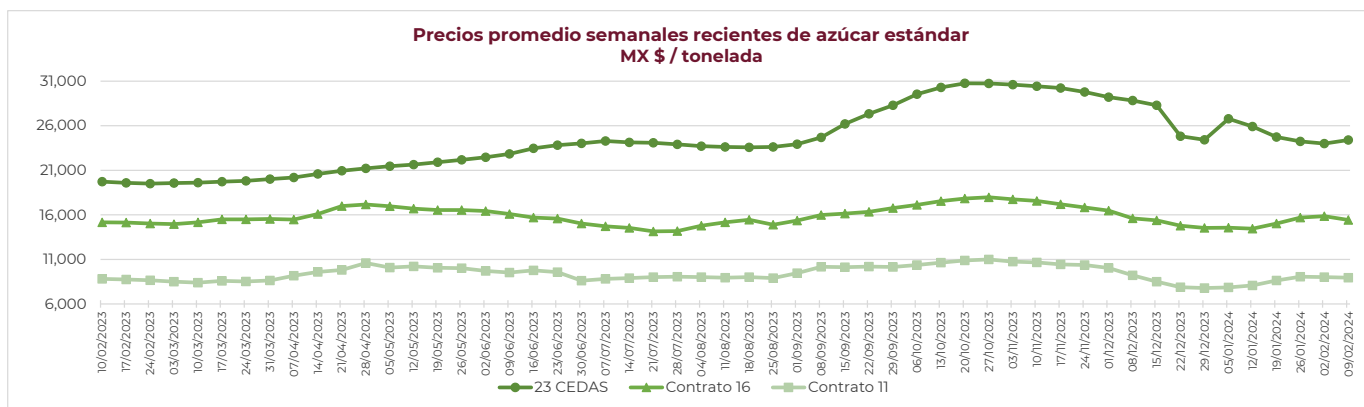
PRECIOS RECIENTES

CONCEPTO	05/02/2024	06/02/2024	07/02/2024	08/02/2024	09/02/2024	Promedio Semanal	Promedio Mensual	Promedio del ciclo
Tipo de cambio fix (MX Pesos / US Dólar)	---	17.036	17.040	17.102	17.086	17.066	17.090	17.420
MX \$ / TONELADA								
AZÚCAR ESTÁNDAR								
Mayoreo 23 CEDAS*	---	24,194.25	24,482.39	24,405.34	24,486.82	24,392.20	24,226.33	27,822.86
Contrato 16	---	15,578.75	15,064.08	15,081.63	15,778.72	15,375.79	15,539.20	16,222.84
Contrato 11	---	8,848.49	8,970.83	9,041.44	9,047.62	8,977.09	8,972.92	9,511.57
Consumidor **	---	---	---	---	---	49,189.67	48,974.29	43,670.96
AZÚCAR REFINADA								
Mayoreo 21 CEDAS*	---	31,766.96	31,727.70	31,768.89	31,668.40	31,732.99	31,738.48	33,057.69
Contrato 5	---	11,102.17	11,186.63	11,385.00	11,370.40	11,261.05	11,257.69	11,923.54
Consumidor **	---	---	---	---	---	37,470.33	37,426.90	37,616.23

Notas:

* En el periodo del 5 al 9 de febrero de 2024 en promedio se contó con dato de 22 CEDAS para el azúcar estándar y 18 CEDAS para la refinada. Fuente: SNIIM

** Precios promedio al consumidor en la Ciudad de México, Guadalajara, Jal., y Monterrey, N.L. Fuente: PROFECO





REPORTE SEMANAL DE PRECIOS DE AZÚCAR,

No. 19, ciclo azucarero 2023/2024

al 9/feb/2024

CICLO 2023/2024 VS 2022/2023

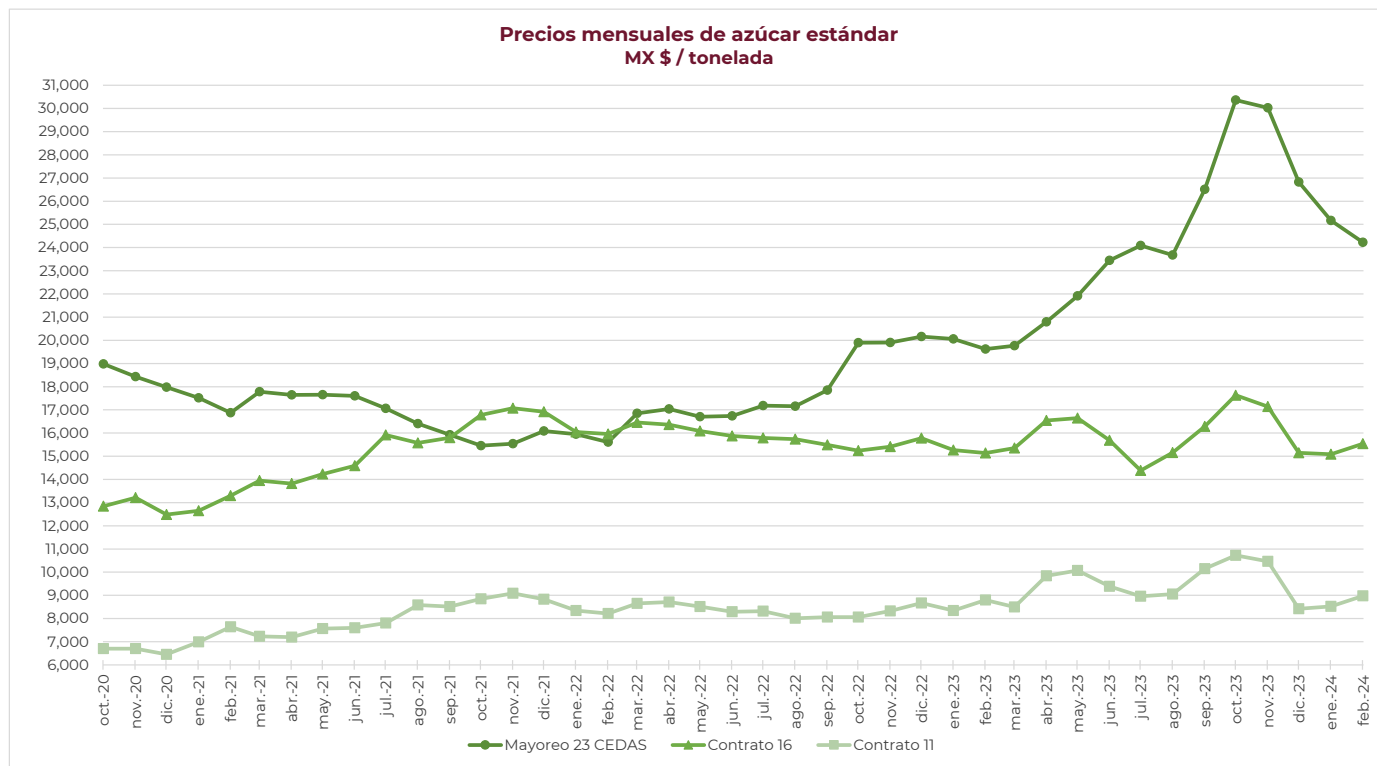
CONCEPTO	Promedio semanal (Sem. 19 de cada ciclo)			Promedio mensual de cada ciclo			Promedio de cada ciclo		
	5 al 9 feb 2024 (a)	6 al 10 feb 2023 (b)	Variación %	1 al 9 feb 2024 (a)	1 al 10 feb 2023 (b)	Variación %	1 oct 2023 al 9 feb 2024 (a)	1 oct 2022 al 10 feb 2023 (b)	Variación %
	MX Pesos / (MX \$ / US \$)	tonelada	(a) / (b)	MX Pesos / tonelada	tonelada	(a) / (b)	MX Pesos / tonelada	tonelada	(a) / (b)
Tipo de cambio fix (MX \$ / US \$)	17.07	18.91	-9.75	17.09	18.84	-9.29	17.42	19.45	-10.42
AZÚCAR ESTÁNDAR									
Mayoreo 23 CEDAS*	24,392.20	19,716.39	23.72	24,226.33	19,759.86	22.60	27,822.86	19,988.45	39.19
Contrato 16	15,375.79	15,165.15	1.39	15,539.20	15,231.97	2.02	16,222.84	15,407.30	5.29
Contrato 11	8,977.09	8,865.46	1.26	8,972.92	8,861.21	1.26	9,511.57	8,387.84	13.40
Consumidor **	49,189.67	26,434.00	86.08	48,974.29	26,439.79	85.23	43,670.96	26,983.84	61.84
AZÚCAR REFINADA									
Mayoreo 21 CEDAS*	31,732.99	23,153.20	37.06	31,738.48	23,181.31	36.91	33,057.69	22,592.58	46.32
Contrato 5	11,261.05	10,732.71	4.92	11,257.69	10,634.95	5.86	11,923.54	10,632.55	12.14
Consumidor **	37,470.33	31,071.33	20.59	37,426.90	31,048.75	20.54	37,616.23	31,308.40	20.15

Notas:

* Durante el ciclo azucarero 2022/2023 en promedio se contó con dato de 22 CEDAS para el azúcar estándar, mientras que, para el azúcar refinada con 17 CEDAS.

En el periodo del 5 al 9 de febrero de 2024 en promedio se contó con dato de 22 CEDAS para el azúcar estándar y 18 CEDAS para la refinada. Fuente: SNIIM

** Precios promedio al consumidor en la Ciudad de México, Guadalajara, Jal., y Monterrey, N.L. Fuente: PROFECO

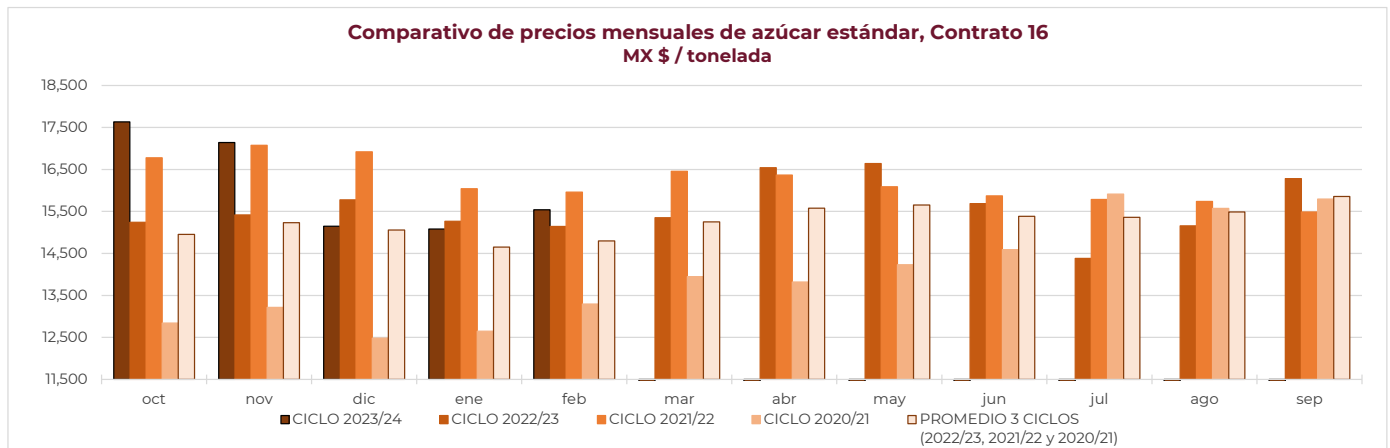
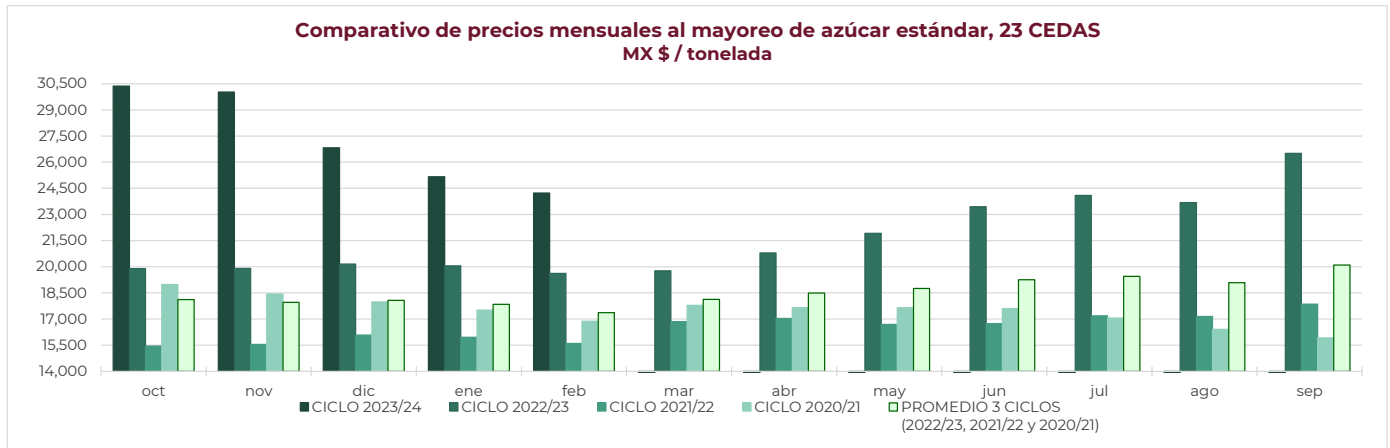




REPORTE SEMANAL DE PRECIOS DE AZÚCAR,

No. 19, ciclo azucarero 2023/2024

al 9/feb/2024



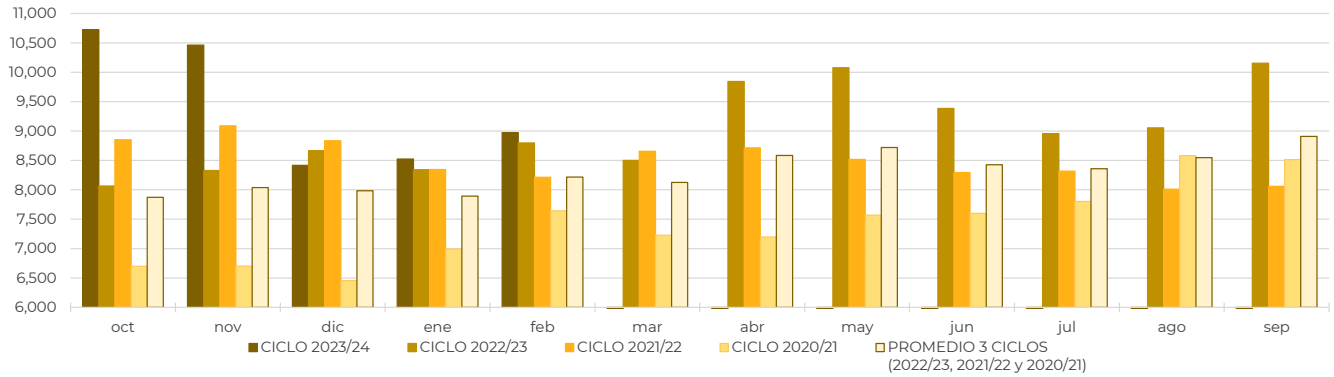


REPORTE SEMANAL DE PRECIOS DE AZÚCAR,

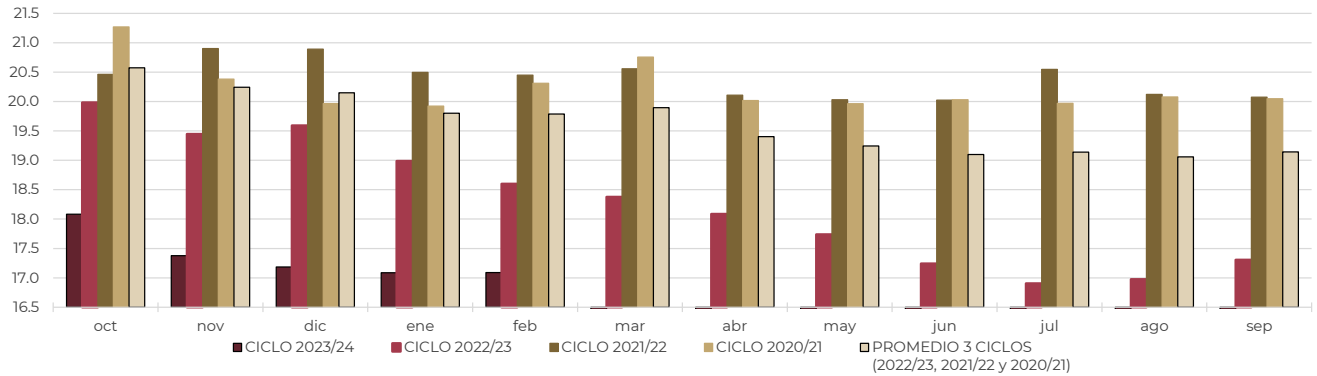
No. 19, ciclo azucarero 2023/2024

al 9/feb/2024

Comparativo de precios mensuales de azúcar estándar, Contrato II
MX \$ / tonelada



Comparativo del Tipo de cambio fix
MX \$ / US \$





REPORTE SEMANAL DE PRECIOS DE AZÚCAR,

No. 19, ciclo azucarero 2023/2024

al 9/feb/2024

