13 de febrero de 2024

Análisis de la Balanza Comercial Agroalimentaria[1] de México, Diciembre 2023

Por noveno año consecutivo, la Balanza Comercial Agropecuaria y Agroindustrial tiene superávit, en 2023 fue de 7,576 millones de dólares (MDD).

- **Es el tercer mayor saldo positivo en 29 años (desde 1995); derivado de 51,874 MDD de exportaciones y 44,297 MDD de importaciones.**
- **El saldo positivo en 2023, aumentó 1,976 MDD (35.3%), respecto de 2022, debido al incremento de las exportaciones en 1,946 MDD (3.9%) y la disminución de las importaciones de 29 MDD (0.1%).**

Evolución del saldo de la Balanza Comercial Agroalimentaria de México, 1993-2023
(Millones de dólares)

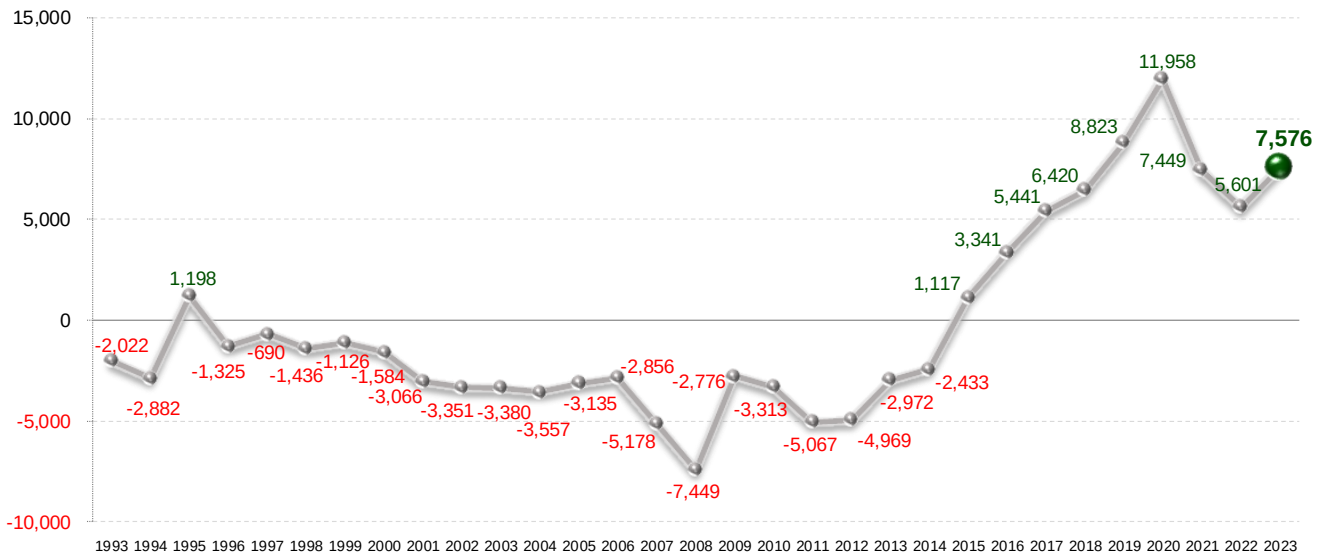

Fuente: SIAP con datos de Banco de México.

[1] Incluye productos de origen agrícola, ganadero, pesquero y agroindustrial.

Evolución de la Balanza Comercial Agropecuaria y Agroindustrial, 1993-2023

(Millones de dólares)

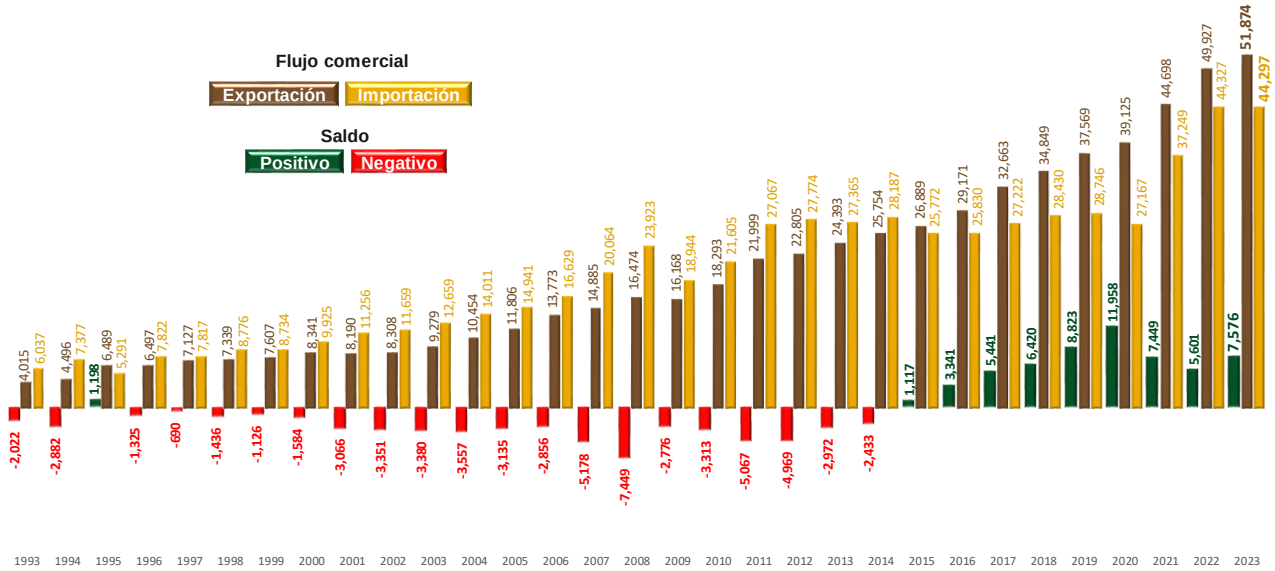

Nota: el cálculo del saldo puede no coincidir por efecto del redondeo de las cifras.
Fuente: SIAP con datos de Banco de México.

- **Para 2023, el valor de las exportaciones agroalimentarias de México es el más alto reportado en 31 años (desde 1993).**

La dinámica que presentan las exportaciones de bienes agroalimentarios y el nivel alcanzado permitió al país obtener divisas que superan a las conseguidas por:

- **Venta de productos petroleros en 18,655 MDD (56.2%) y**
- **Turismo extranjero en 21,065 MDD (68.4%)**

Divisas captadas según concepto, 2022-2023

(Millones de dólares)

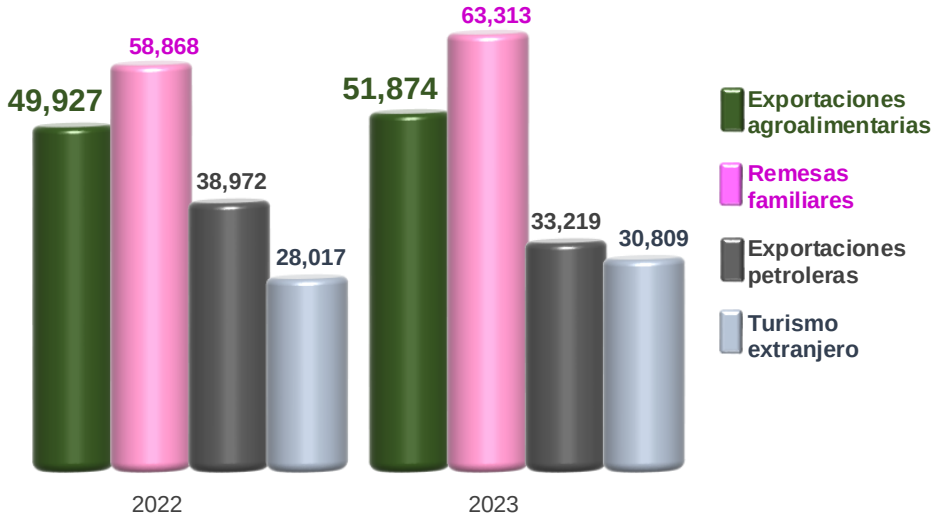

Fuente: SIAP con datos de Banco de México.

En 2023, la Balanza Comercial No Petrolera cerró con un superávit de 13,073 MDD.

- **El impacto del saldo de la Balanza Manufacturera en el saldo de la Balanza No Petrolera es positivo; tiene un superávit de 6,283 MDD, el cual contribuye con 48.1%.**

- **De igual manera el impacto del superávit de la Balanza Agropecuaria y Pesquera (665 MDD) contribuye de manera positiva con 5.1% al superávit de la No Petrolera.**

Evolución del saldo de la Balanza Comercial de Mercancías No Petroleras y componentes, 1993-2023

(Manufactureras, agropecuarias y pesqueras, otras)
(Millones de dólares)

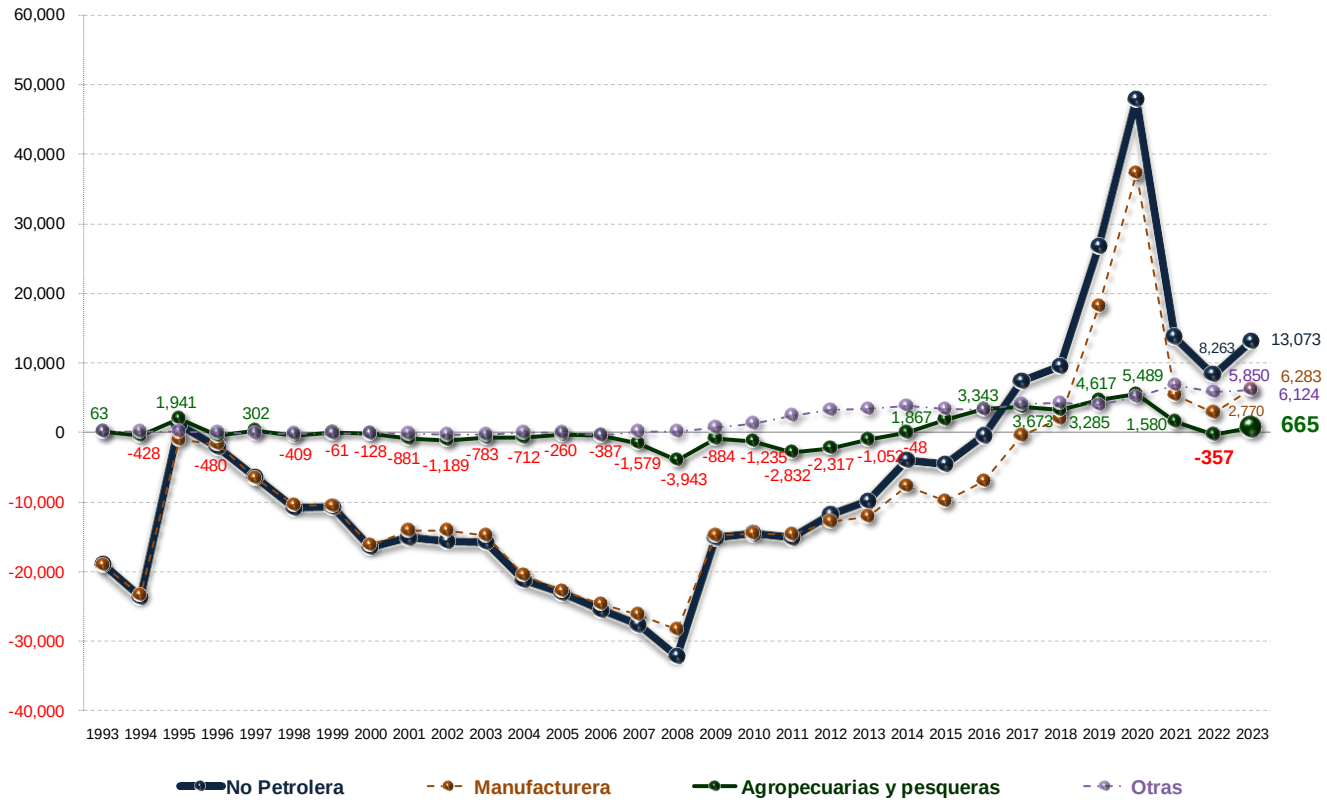

Nota: La suma de los parciales puede no coincidir con el saldo de la Balanza Comercial No Petrolera por efecto del redondeo de las cifras.
Fuente: SIAP con datos de Banco de México.

Comportamiento de la balanza agroalimentaria, 2023

Balanza Agropecuaria y Agroindustrial: superávit de 7,576 MDD.

Las mercancías que contribuyen significativamente al superávit de la balanza agroalimentaria de México por sus saldos positivos son:

Superávit de los principales productos comercializados de México por tipo, 2023
(Millones de dólares)

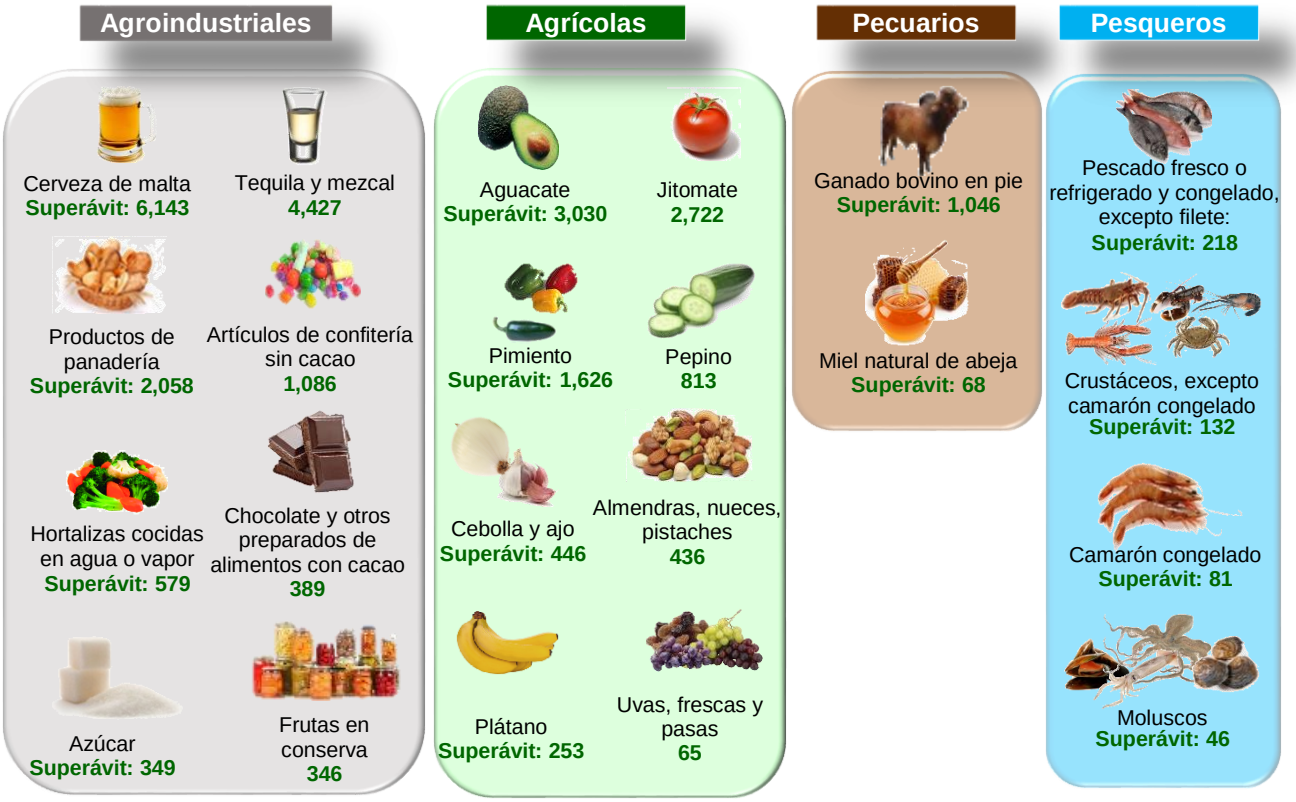

Fuente: SIAP con datos de Banco de México.

Balanza Comercial Agropecuaria y Agroindustrial, 2023
(Millones de dólares)

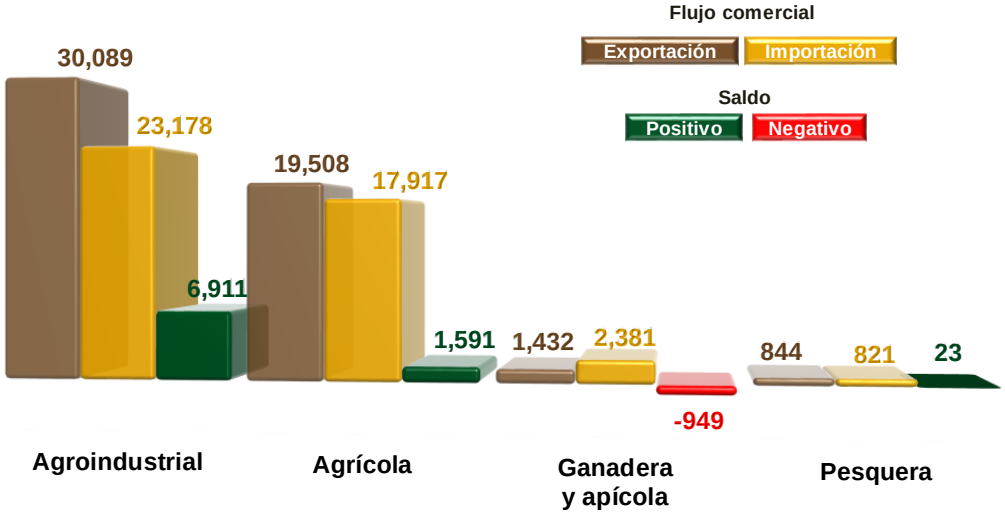

Nota: el cálculo del saldo puede no coincidir por efecto del redondeo de las cifras.
Fuente: SIAP con datos de Banco de México.

Saldos Positivos:

✓ **Balanza de bienes agrícolas:** En 2023, **el superávit fue de 1,591 MDD,** este saldo es resultado de exportaciones 8.9% mayores a las importaciones. El saldo incrementó 134.0% (911 MDD), en relación con 2022, debido a que las exportaciones aumentaron 2.1% (403 MDD), y la disminución de las importaciones que fue de 2.8% (508 MDD).

Los cultivos con mayor venta al extranjero y que contribuyen significativamente al saldo positivo son (millones de dólares):

Fuente: SIAP con datos de Banco de México.

- ✓ **Balanza de bienes agroindustriales:** Para 2023, se registra un **superávit de 6,911 MDD**, periodo en el que las exportaciones fueron 29.8% mayores a las importaciones. El saldo se incrementó 16.0% (954 MDD), respecto de 2022, resultado del aumento en mayor medida de las exportaciones en 1,354 MDD (4.7%), en comparación con las importaciones 400 MDD (1.8%).

Las exportaciones que mayor valor aportan al superávit son (millones de dólares):

Cerveza 6,163	Tequila y mezcal 4,429	Productos de panadería 2,642	Artículos de confitería sin cacao 1,275	Frutas en conserva 847
Azúcar 797	Carne de porcino 773	Chocolate y otros preparados de alimentos con cacao 761	Salsas, sazonadores y condimentos 655	Hortalizas cocidas en agua o vapor 649
Extracto de malta 546	Productos de cereal tostado inflado 401	Jugo de naranja congelado 368	Fresa y frambuesa congelada 355	Preparaciones de café, té o yerba mate 343
Hortalizas preparadas en vinagre 319	Carne de bovino congelada 267	Jugos sin fermentar, excluyendo naranja congelado 253	Lactosa, glucosa y fructosa 223	Levadura 180

Fuente: SIAP con datos de Banco de México.

- ✓ **Balanza de bienes pesqueros:** Al cierre de 2023, se registra un **superávit de 23.3 millones de dólares**, debido a que lo exportado es 2.8% mayor respecto de lo importado. Los flujos comerciales disminuyeron, para el caso de las ventas en 19.7% (207 MDD), mientras que las importaciones 11.4% (106 MDD), en comparación con 2022.

Las mayores ventas fueron de (millones de dólares):

Pescado fresco o refrigerado, excepto filete 225	Camarón congelado 204	crustáceos, excepto camarón congelado  138	Moluscos 101	Pescado congelado, excepto filete 89

Fuente: SIAP con datos de Banco de México.

Saldos Negativos:

- ✓ **Balanza de bienes ganaderos y apícolas**: **El déficit en 2023 fue 948.8 MDD**, esto es, 212.1 millones de dólares menos que el saldo negativo reportado en 2022 (1,160.9 MDD). El comercio total se incrementó 580 millones 786 mil dólares (18.0%), al pasar de 3,233 millones dólares en 2022 a 3,813 millones de dólares en 2023. El déficit de la balanza se explica porque las importaciones fueron 66.2% mayores a las exportaciones. Las ventas al exterior se incrementaron en mayor medida, en 396.4 MDD (38.3%) frente a las de 2022; mientras que las compras al mercado externo aumentaron 184.3 MDD (8.4%).

Las mayores ventas al exterior fueron de (millones de dólares):

Ganado bovino en pie	Miel natural de abeja
1,118	68

Fuente: SIAP con datos de Banco de México.