



SALUD

SECRETARÍA DE SALUD

Boletín EPIDEMIOLÓGICO
Sistema Nacional de Vigilancia Epidemiológica
Sistema Único de Información



Dirección General de
Epidemiología

Índice

• Editorial Semanal	3
• Cápsula de efemérides.....	10
• Casos de notificación inmediata y semanal.....	11
• Casos nuevos de enfermedades de vigilancia convencional.....	12
Casos por entidad federativa:	
• Enfermedades prevenibles por vacunación.....	13
• Enfermedades infecciosas y parasitarias del aparato digestivo.....	21
• Enfermedades infecciosas del aparato respiratorio.....	26
• Enfermedades de transmisión sexual.....	28
• Enfermedades transmisibles por vector.....	33
• Enfermedades zoonóticas.....	38
• Otras enfermedades exantemáticas.....	41
• Enfermedades transmisibles.....	42
• Enfermedades de interés local, regional o institucional.....	47
• Enfermedades bajo vigilancia sindromática.....	49
• Enfermedades no transmisibles.....	51
• Trastornos de la nutrición.....	62
• Displasias y neoplasias.....	64
• Defectos al nacimiento.....	71
• Enfermedades neurológicas y de salud.....	73
• Accidentes.....	77
• Cuadro de rabia animal.....	81



El Boletín Epidemiológico / Sistema Nacional de Vigilancia Epidemiológica / Sistema Único de Información, es una publicación semanal editada por la Secretaría de Salud, a través de la Dirección General de Epidemiología (DGE), calle Francisco de P. Miranda 157, 5° piso, Col. Unidad Lomas de Plateros, Demarcación territorial Álvaro Obregón, C.P. 01480, Tel. (55) 5337-1600, <http://www.gob.mx/salud/acciones-y-programas/direccion-general-de-epidemiologia-boletin-epidemiologico>, boletin@dgepi.salud.gob.mx. Certificado de Reserva de Derechos al Uso Exclusivo No. 04-2015-111310232900-203, ISSN: "En Trámite", otorgado por el Instituto Nacional del Derecho de Autor. Responsable de la última actualización, Dra. Ruth Purísima González Sánchez.

Nota: El contenido de los artículos es única y exclusivamente responsabilidad de los autores y no refleja necesariamente la postura de la DGE.

Queda prohibida la reproducción total o parcial de los contenidos e imágenes de la publicación sin previa autorización de la Secretaría de Salud.

Tuberculosis en México y Objetivos de Desarrollo Sostenible: Un análisis bibliométrico de la investigación científica durante 10 años

Introducción

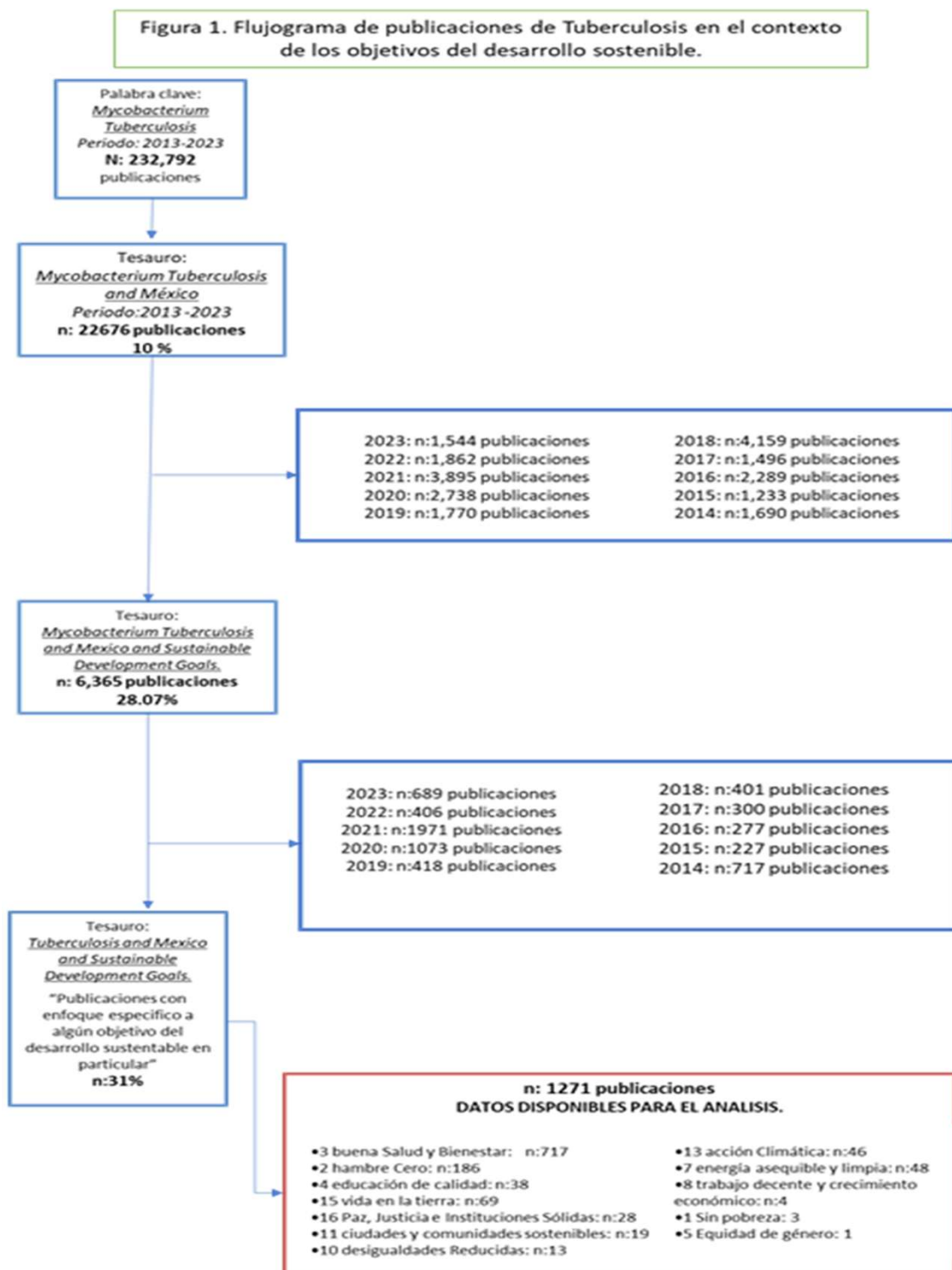
La tuberculosis es una enfermedad que ha afectado a la humanidad a lo largo de la historia, y en la actualidad sigue siendo una de las principales causas de morbilidad y mortalidad a nivel mundial. Según la Organización Mundial de la Salud (OMS), ocupa la decimotercera posición entre las causas de muerte¹. En México, la tuberculosis se posicionó como la cuarta causa de muerte dentro de las 10 principales enfermedades bajo vigilancia epidemiológica para el año 2021². Ante este desafío de salud pública, la investigación científica se vuelve crucial para comprender, tratar y, sobre todo, eliminar esta enfermedad linealmente con los Objetivos de Desarrollo Sostenible (ODS), los cuales buscan mejorar las vidas y las perspectivas de las personas en todo el mundo provocando al mismo tiempo óptimos resultados en salud^{3,4}. Para llevar a cabo este análisis, se empleó la bibliometría, una herramienta esencial para evaluar la producción científica. La bibliometría permite cuantificar, analizar y visualizar patrones en la literatura académica⁵. Tras una selección de palabras clave: “Mycobacterium tuberculosis”, “México” y “Sustainable Development Goals”, empleando la herramienta de la base de datos Dimensions, especificando en criterios de búsqueda el año de publicación dentro del periodo de tiempo 2014 al 2023, autores e institutos que publican, este ensayo tuvo como objetivo evaluar la producción científica relacionada con la tuberculosis en México, en el contexto de los ODS.

Desarrollo

Realizamos un análisis bibliométrico con intervalo de 10 años del 2014 al 2023* sobre la tuberculosis en México con el propósito de analizar tendencias y evaluar la relación de los estudios publicados con los ODS.

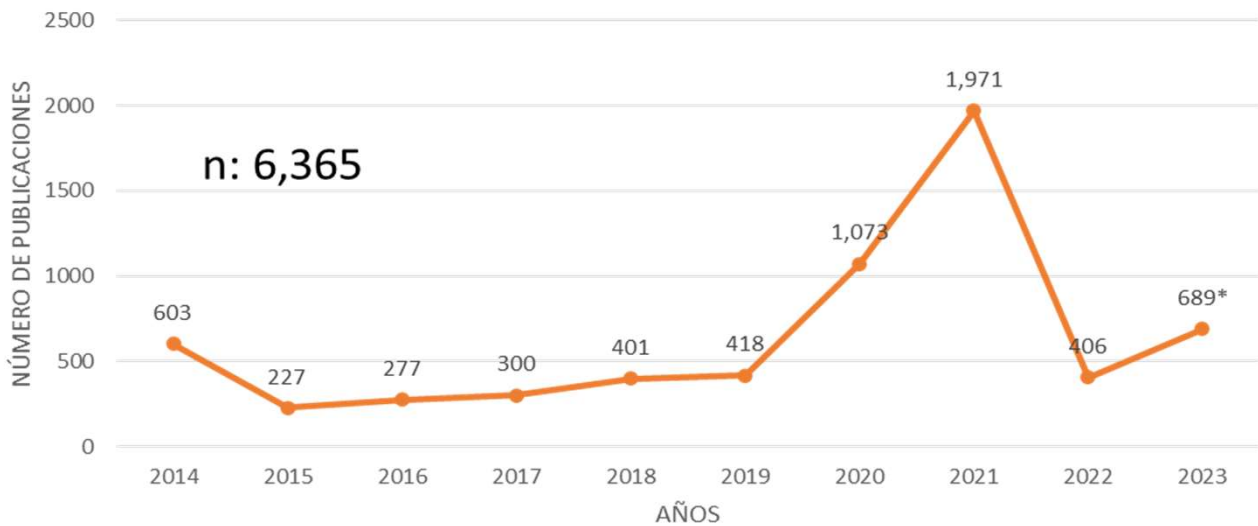
La selección de términos y palabras clave se llevó a cabo de forma rigurosa para garantizar la precisión y exhaustividad de las búsquedas. Se utilizó la base de datos Dimensions, debido a su amplia cobertura de publicaciones científicas en el campo de la epidemiología, la salud pública y otras ciencias afines. El análisis bibliométrico incluyó la cuantificación de la producción científica por año de publicación, autores e institutos, así como la identificación de patrones de colaboración mediante la elaboración de mapas de ciencias utilizando la herramienta Vosviewer. Para evitar el sesgo resultante de la renovación frecuente de la base de datos, todos los registros se recuperaron el mismo día (2 de agosto de 2023*).

Se solicitó a la base de datos realizar una búsqueda con el periodo de tiempo 2014 al 2023*, utilizando la palabra clave “*Mycobacterium tuberculosis*”, generando un total de 232 792 documentos, tras anexar una segunda palabra clave, (“*Mycobacterium tuberculosis*” AND “México”) los resultados fueron 22 676 (10%) y al ingresar una tercer palabra clave (“*Mycobacterium tuberculosis*” AND “México” AND “Sustainable Development Goals”) para delimitar la muestra hasta nuestro objetivo principal, se obtuvo un total de 6 365 (28%) publicaciones de las cuáles 1 271 (31%) fueron identificados de manera automática por la base de datos a áreas de investigación alineadas con los ODS, Figura 1.



El año con mayor número de publicaciones relacionadas con tuberculosis en México fue el 2021 con n=1,971 (31%), contrastando con el 2015 en el que se encontraron n=227(4%), Figura 2. En el año 2022 se observó una caída en la producción de documentos relacionados a tuberculosis (80% menos respecto al año anterior), retomando nuevamente el ritmo en el 2023*.

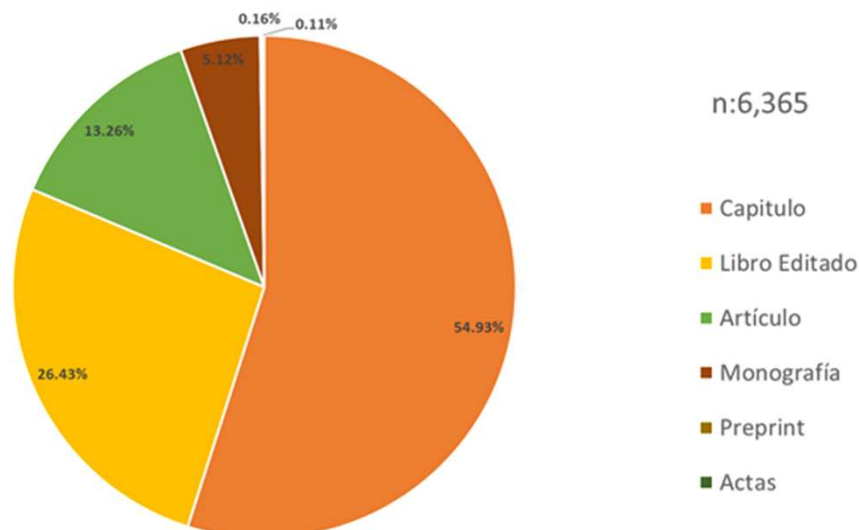
Figura 2. Tendencia anual de publicaciones sobre "Mycobacterium tuberculosis" And "México" 2014-2023*



FUENTE: Dimensions, 2023 *Hasta el 2 de agosto del 2023.

En la clasificación por tipo de publicación, predominan los capítulos de libros (55%) seguido de libros que lo abordan como tema central (26%), artículos (13%), monografías (5%), entre otros, Figura 3. Los autores con mayor número de publicaciones sobre *Mycobacterium tuberculosis* y ODS son: Sofia Von Humboldt (12), Yori Y. Gidron (7) y John Rick Turner (5). Sus áreas de investigación incluyen neuroinmunología y psiconeuroinmunología, lo que muestra la trascendencia de la perspectiva psicosocial en las enfermedades transmisibles.

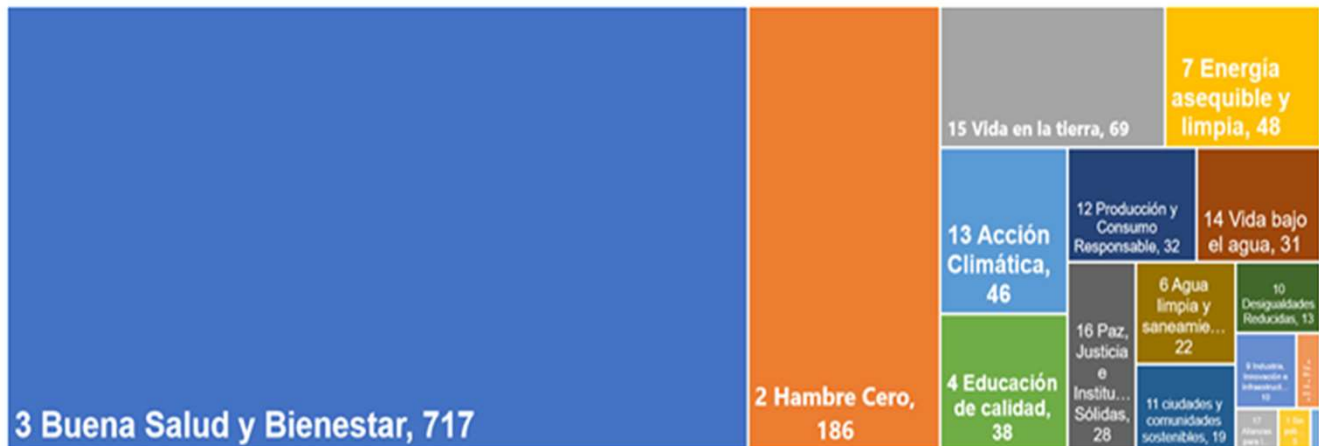
Figura 3. Tipo de publicaciones con palabras clave "Mycobacterium tuberculosis" AND "México" AND "Sustainable Development Goals", 2014-2023*



Fuente: Dimensions, 2023 *Hasta 2 de agosto de 2023

En relación con los ODS, la búsqueda sobre tuberculosis en México está estrechamente vinculada con los siguientes ODS: "3 Buena Salud y Bienestar"; abordado en 717 publicaciones (56%). "2 Hambre Cero"; en segundo lugar, con 186 (15%) publicaciones y "15 Vida en la Tierra"; en tercer lugar, con 69 (5%) publicaciones, Figura 4.

Figura 4. ODS CON PALABRAS CLAVE "Mycobacterium tuberculosis" AND "Mexico" AND "Sustainable Development Goals", 2014-2023*



Fuente: Dimensions, 2023 *Hasta 2 de agosto de 2023


Conclusión

El análisis bibliométrico sobre la tuberculosis en México ha permitido identificar un creciente interés en la investigación sobre esta enfermedad a partir de la publicación de los ODS en 2015 hasta su pico más alto en 2021, el cual probablemente esté relacionado a la mayor atención hacia los padecimientos respiratorios derivado a la pandemia por Covid-19, posterior a ello en el 2022 la producción científica volvió a la tendencia de los años previos.

Destacados investigadores, han contribuido significativamente en la generación de conocimiento y enfoques innovadores para abordar la tuberculosis en el país, desafortunadamente aún no sobresalen investigadores nacionales que destaquen por el número de publicaciones, revelando la importancia de la investigación de tuberculosis a nivel nacional e internacional, así como de otras áreas afines que buscan la eliminación de la tuberculosis, Figura 5.

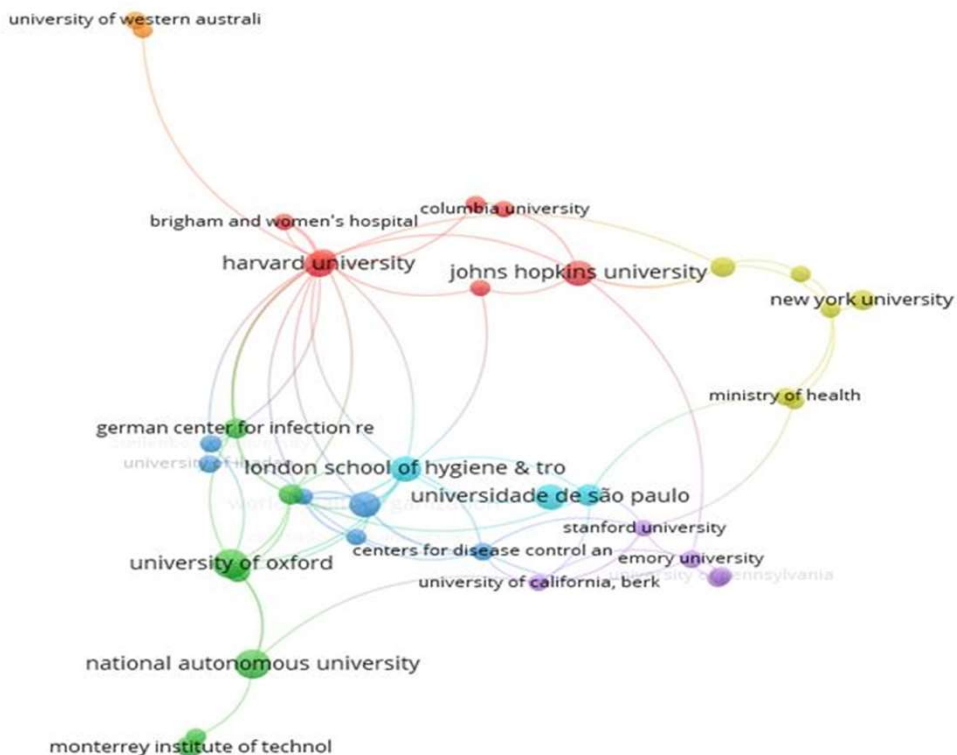
La información proporcionada a través de Dimensions también ha permitido identificar a los países y organismos académicos con mayor interés en la elaboración de documentos relacionados a tuberculosis, entre ellos se encuentran instituciones como la Universidad de Columbia, la Universidad Johns Hopkins y la Universidad de California, entre otras, Figura 6. Respecto a las instituciones, mexicanas se encontraron la Universidad Nacional Autónoma de México y la Universidad Autónoma de Monterrey.

Figura 5.Red de autores en Vosviewer. *Mycobacterium tuberculosis* and México.



Fuente: Dimensions, 2023 *Hasta 2 de agosto de 2023

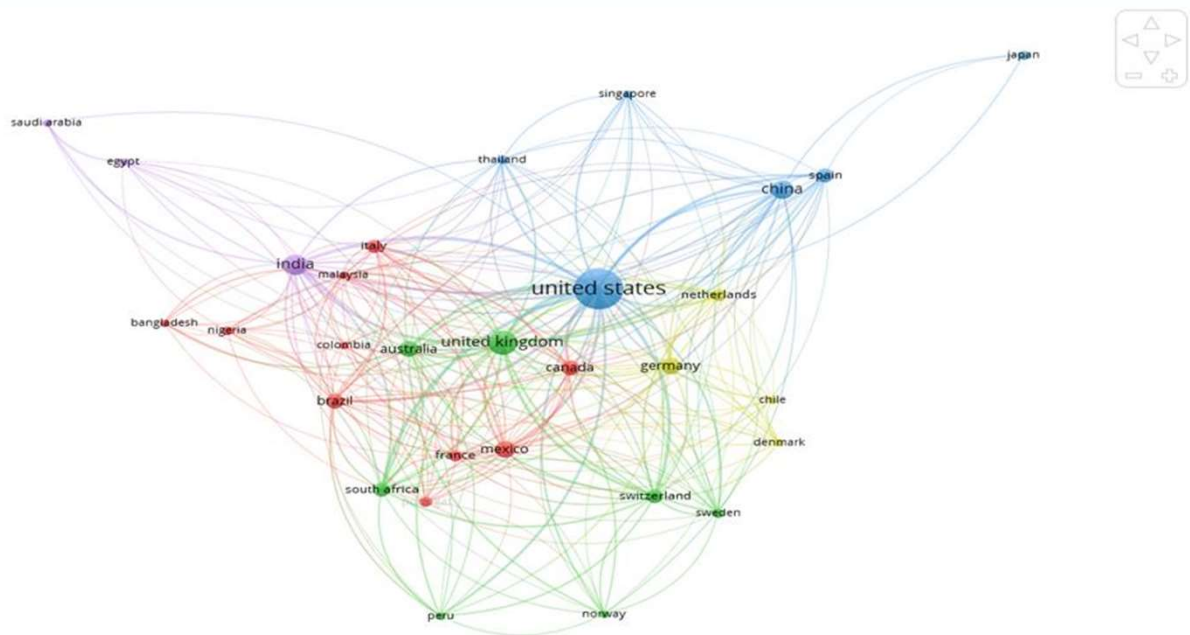
Figura 6.Red de instituciones en Vosviewer. *Mycobacterium tuberculosis* and México.



Fuente: Dimensions, 2023 *Hasta 2 de agosto de 2023

Se observó que Estados Unidos y Reino Unido, realizan más publicaciones relacionadas con tuberculosis en población mexicana, Figura 7. A través de análisis como este ensayo, se establecen las bases para futuras líneas de investigación que nos ayuden a conocer los factores por los cuales las instituciones mexicanas no están realizando mayor cantidad de publicaciones en el tema.

Figura 7. Red de países en Vosviewer. *Mycobacterium tuberculosis* and México.

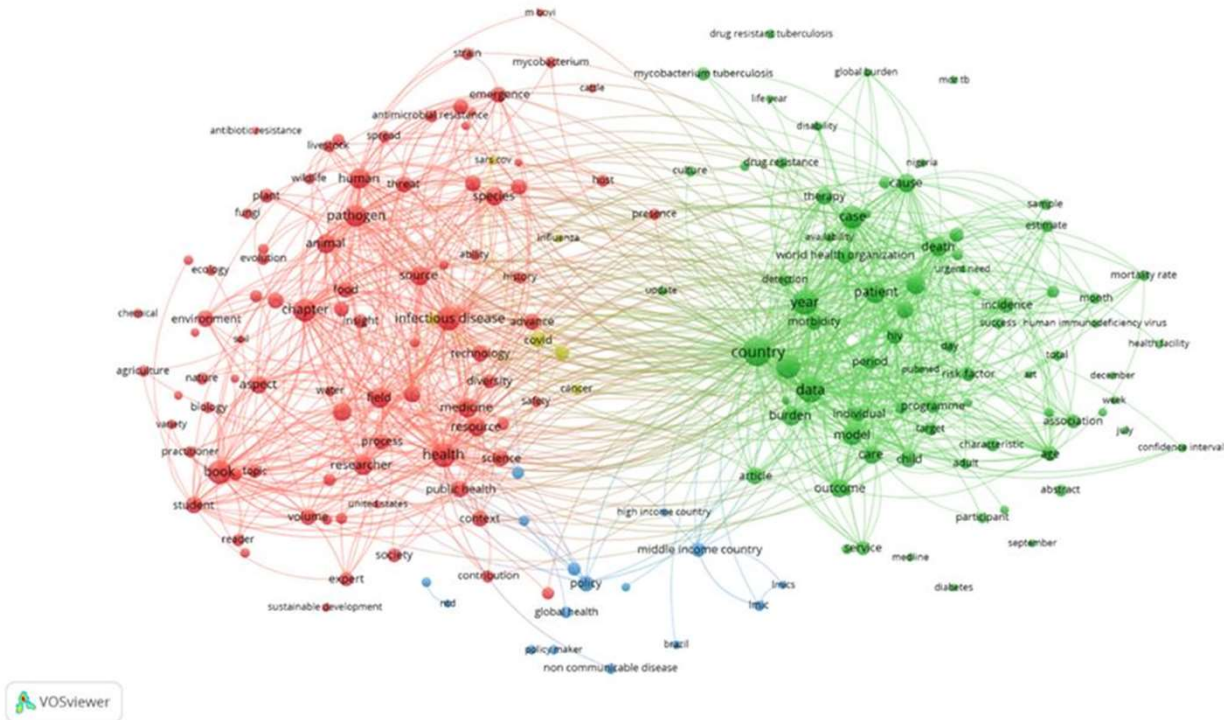


Fuente: Dimensions, 2023 *Hasta 2 de agosto de 2023

Este ensayo evidencia la importancia de la investigación científica sobre la tuberculosis en México, en línea con los ODS. Se ha subrayado el enfoque hacia el ODS "3 Buena Salud y Bienestar", lo que destaca el compromiso de la comunidad científica en mejorar la salud de la población y reducir la carga de la tuberculosis. Se resaltan áreas de enfoque y se identifican oportunidades para futuras investigaciones que contribuyan a enfrentar esta enfermedad de manera integral, Figura 8. La colaboración multidisciplinaria y el impulso político se posicionan como elementos fundamentales para avanzar hacia la eliminación de la tuberculosis y alcanzar un México saludable y sostenible.

Durante el estudio pudimos cuantificar cronológicamente lo que los expertos están escribiendo, lo que facilita un recurso para la toma de decisiones. Al emplear herramientas de inteligencia artificial, logramos obtener un panorama más detallado y adoptar un enfoque crítico optimizando el tiempo comparado con la revisión individual de cada una de las publicaciones. El uso de esta metodología puede ayudar a definir las necesidades de la población, reconocer las áreas de investigación actuales y dirigir el camino hacia otras áreas no estudiadas, como en el caso de la tuberculosis donde, a pesar de su naturaleza socioeconómica, se aborda predominantemente desde el ámbito biológico-infeccioso sin contemplar los determinantes sociales que podrían impedir la consecución los ODS.

Figura 8. Áreas temáticas predominantes en Vosviewer. “*Mycobacterium tuberculosis*” and México.



Fuente: Dimensions, 2023 *Hasta 2 de agosto de 2023

Referencias :

1. Organización Mundial de la Salud. Tuberculosis [Internet]. 2023* [citado el 5 de agosto de 2023*]. Disponible en: <https://www.who.int/es/news-room/factsheets/detail/tuberculosis>
2. SINAVE/DGE/SALUD. Panorama epidemiológico y estadístico de la mortalidad por causas sujetas a vigilancia epidemiológica en México, 2021 [Internet]. 2023*. Disponible en: <https://www.gob.mx/salud/documentos/panorama-epidemiologico-y-estadistico-de-la-mortalidad-por-causas-sujetas-a-vigilancia-epidemiologica-en-mexico-2021>
3. Organización de las Naciones Unidas. Objetivos de desarrollo sostenible (ODS) [Internet]. Disponible en: <https://www.cepal.org/es/temas/agenda-2030-desarrollo-sostenible/objetivos-desarrollo-sostenible-ods>
4. García JI, Allué-Guardia A, Tampi RP, Restrepo BI, Torrelles JB. New Developments and Insights in the Improvement of Mycobacterium tuberculosis Vaccines and Diagnostics Within the End TB Strategy. Curr Epidemiol Reports [Internet]. el 7 de abril de 2021;8(2):33–45. Disponible en: <https://link.springer.com/article/10.1007/s40471-021-00269-2>
5. Igwaran A, Edoamodu CE. Bibliometric analysis on tuberculosis and tuberculosis-related research trends in Africa: A decade-long study. Antibiotics. 2021;10(4).

Hernández Guerrero Damaris*, Roldán Izquierdo María Fernanda**, Flores Hernández Diana Laura***.

*Médico residente de tercer año en epidemiología, Centro Universitario de Ciencias de la Salud (CUCS). Universidad de Guadalajara (UDG), Sede HRAEBI ISSSTE.

**Médico residente de segundo año en epidemiología, Universidad Autónoma de Yucatán, Sede IMSS Puebla.

***Pasante en licenciatura de promoción a la salud, Universidad Autónoma de la ciudad de México. (UACM).

Nota: El contenido de este artículo es única y exclusivamente responsabilidad de los autores y no refleja necesariamente la postura de la DGE.

Cápsula Informativa: 12 de febrero "Día Internacional de la Epilepsia"



**Día Internacional
de la Epilepsia
12 de febrero 2024**

¿Cuáles son las causas de la epilepsia?

OPS
Organización Panamericana de la Salud

120
Año de la Salud

daño cerebral o traumatismo durante el parto

síndromes y condiciones genéticas

infección o tumor en el cerebro

lesión grave en la cabeza

ataque cerebro vascular (derrame cerebral)

Fuente: [Epilepsia - OPS/OMS | Organización Panamericana de la Salud \(paho.org\)](https://paho.org)

Epilepsia

La epilepsia es un trastorno crónico no transmisible del cerebro, que afecta a personas de todas las edades en todo el mundo, y se caracteriza por convulsiones recurrentes no provocadas. La epilepsia es uno de los trastornos neurológicos más comunes y se estima que hasta el 70% de las personas con epilepsia pueden llevar una vida normal si reciben el tratamiento adecuado.

La epilepsia tiene muchas causas y puede ser genética. La epilepsia puede ocurrir en personas que tienen antecedentes de traumatismos de nacimiento, lesiones cerebrales (incluyendo traumatismo craneal y accidentes cerebrovasculares) o infecciones cerebrales. La epilepsia no es contagiosa, y en algunas personas, no se puede identificar ninguna causa.

Referencias

1.- [Epilepsia - OPS/OMS | Organización Panamericana de la Salud \(paho.org\)](https://paho.org)

Las convulsiones son causadas por una actividad eléctrica anormal en el cerebro y son de dos tipos: convulsivas y no convulsivas. La epilepsia no convulsiva tiene características como el cambio en el estado mental, mientras que la epilepsia convulsiva tiene características como movimientos anormales repentinos, incluyendo rigidez y temblores del cuerpo.

Aproximadamente 50 millones de personas en todo el mundo tienen epilepsia, lo que la convierte en una de las enfermedades neurológicas más comunes a nivel mundial. Cinco millones de ellos viven en la Región de las Américas.

Cómo ayudar a una persona con convulsiones

#1 Acueste a la persona en el suelo de lado, con la cabeza girada para ayudarle a respirar

#2 Asegúrese de que la persona está respirando adecuadamente. Afloje la ropa alrededor del cuello

Quítele las gafas /los lentes

#3 Coloque algo blando bajo su cabeza

#4 Permanezca con la persona hasta que cese la convulsión y la persona se despierte

#5 NUNCA: sujete a la persona o coloque algo en su lengua

OPS
Organización Panamericana de la Salud

120
Año de la Salud

Fuente: [Epilepsia - OPS/OMS | Organización Panamericana de la Salud \(paho.org\)](https://paho.org)

Las personas con epilepsia pueden experimentar estigma, prejuicios y abusos contra los derechos humanos, que pueden ser peores que las convulsiones mismas. Además, se asocia con una mayor morbilidad y mortalidad.

C. Graciela Guillén Domínguez
Área de Publicaciones

Dra. Laura A. Flores Cisneros
Jefa del Departamento de Análisis de
Información Epidemiológica

Dirección de Información Epidemiológica
Dirección General de Epidemiología
Secretaría de Salud

Vigilancia Epidemiológica Semana 5, 2024

11

CUADRO 1. Casos nuevos de enfermedades de notificación inmediata hasta la semana 5 del 2024

ENFERMEDAD	CIE-10 ⁹ REV.	EN LA SEMANA	ACUMULADO	MEDIANA SEMANAL	EN LA SEMANA	ACUMULADO
		2024	2024	2019-2023	2023	2023
Cólera	A00	-	-	-	-	-
Parálisis flácida aguda en < 15 años	U98	9	46	11	11	39
·Poliomielitis	A80	-	-	-	-	-
Difteria	A36	-	-	-	-	-
Enfermedad febril exantemática	U97	36	140	35	35	137
·Sarampión	B05	-	-	-	-	-
Síndrome coqueluchoide	U99	31	123	26	26	107
·Tos ferina	A37	4	6	-	-	2
Tétanos neonatal	A33	-	-	-	-	-
Tétanos	A34, A35	-	1	-	1	2
Meningitis meningocócica	A39.0	-	3	n.d.	-	1
Enfermedad invasiva por neumococo	A40.3, G00.1, J13	6	17	n.d.	1	7
Infecciones invasivas por <i>Haemophilus influenzae</i>	A41.3, G00.0, J14	3	12	n.d.	-	5
Meningoencefalitis amebiana primaria	B60.2	-	-	n.d.	-	-
ESAVI	Y58, Y59	47	208	n.d.	-	-
Tuberculosis Respiratoria	A15-A16	400	1 668	n.d.	390	1 635
Meningitis tuberculosa	A17.0	12	36	n.d.	15	42
Tuberculosis Otras Formas	A17.1, A17.8, A17.9, A18-A19	74	339	n.d.	74	306
Lepra	A30	-	1	n.d.	-	13
Rabia humana	A82.0, A82.1	-	-	n.d.	-	-
Dengue sin datos de alarma (confirmados)	A97.0	465	1 798	71	91	333
Dengue con datos de alarma	A97.1	537	1 839	29	54	254
Dengue severo	A97.2	30	107	7	7	17
Paludismo por <i>P. vivax</i>	B51	2	8	1	1	1
Paludismo por <i>P. falciparum</i>	B50	-	-	-	-	-
Fiebre amarilla	A92.2	-	-	n.d.	-	-
Fiebre del oeste del Nilo	A92.3	-	-	n.d.	-	-
Encefalitis equina venezolana	A95	-	-	n.d.	-	-
Peste	A20	-	-	n.d.	-	-
Fiebre por virus Mayaro	A92.8	-	-	n.d.	-	-
Infección por el virus de la inmunodeficiencia humana	B20-B24, Z21	288	892	236	252	919
Sífilis congénita	A50	-	10	n.d.	24	67
Influenza	J09-J11	536	2 141	62	62	843
Enfermedad por virus Chikungunya	A92.0	-	-	-	-	-
Infección por virus Zika	U06.9	-	-	-	-	-
Tífo epidémico	A75.0	-	-	-	-	-
Tífo murino	A75.2	-	-	-	-	-
Fiebre manchada	A77.0	-	4	1	7	8
Otras rickettsiosis	A79	3	7	-	-	5
Enfermedad por virus Ébola	A98.4	-	-	n.d.	-	-
Covid 19	U07.1	671	1 810	n.d.	720	5 013
Tripanosomiasis Americana (enfermedad de Chagas) Aguda	B57.0-B57.1	1	4	n.d.	-	-
Tripanosomiasis Americana (enfermedad de Chagas) Crónica	B57.2-B57.5	22	34	n.d.	25	58
Leishmaniasis visceral	B55.0	-	-	n.d.	-	-
Leishmaniasis cutánea	B55.1	1	4	n.d.	15	36
Virusuela símica	B04	1	2	n.d.	32	116

§FUENTE: SINAVE/DGE/Salud 2024. Sistema Especial de Vigilancia Epidemiológica, Información preliminar de casos confirmados.

Los casos de enfermedades prevenibles por vacunación son por semana de inicio.

Simbología:

(-) : no se presentaron casos.
n.a. : no aplica

n.d. : información no disponible.

s.n. : sin notificación por la entidad federativa.

Vigilancia Epidemiológica Semana 5, 2024

CUADRO 2. Casos nuevos de enfermedades de vigilancia convencional hasta la semana 4 del 2024

ENFERMEDAD	CIE-10 [®] REV.	EN LA SEMANA 2024	ACUMULADO 2024	MEDIANA SEMANTAL 2019-2023	EN LA SEMANA 2023	ACUMULADO 2023
Enfermedades infecciosas intestinales	A01-A03, A04, A05, A06.0-A06.3, A06.9, A07.0-A07.2, A07.9, A08-A09	74 507	278 100	63 231	65 522	247 599
Infecciones respiratorias agudas	J00-J06, J20, J21 excepto J02.0, J03.0	477 350	1 783 796	407 916	414 539	1 652 937
Varicela	B01	939	3 417	753	784	2 856
Intoxicación alimentaria bacteriana	A05	534	1 881	474	464	1 778
Sífilis Adquirida	A51-A53	346	1 043	141	343	1 106
Brucelosis	A23	18	61	19	22	78
Hepatitis virales	B15 - B19	247	869	233	240	828
Conjuntivitis Epidémica Aguda Hemorrágica	B30.3	14	27	3	1	3
Cisticercosis	B69	2	8	3	3	9
Toxoplasmosis	B58	1	9	3	4	12
Infección Asociada a la Atención de la Salud	S/C	1 750	6 051	591	1 457	5 679
Síndrome Meníngeo	G00-G03 excepto G00.0, G00.1	24	63	8	16	75
Infección de Vías Urinarias	N30, N34, N39.0	62 642	229 015	62155	63 265	235 953
Diabetes Mellitus	E10, E11-E14	9 991	36 289	8972	10 630	38 970
Hipertensión Arterial	I10-I15	12 628	46 896	12179	13 970	50 852
Enfermedad Isquémica del Corazón	I20-I25	1 318	5 068	1255	1 267	4 723
Enfermedad Cerebrovascular	I60-I67, I69	1 140	4 456	873	1 171	4 492
Intoxicación por Plaguicidas	T60	46	142	27	61	166
Hiperplasia de Próstata	N40	2 688	9 587	2385	2 565	9 854
Picadura de Araña	U60.2, U60.3, T63.3 Y X21	60	174	n.d.	n.a.	n.a.
Picadura por Artrópodos	T63.4, U60.4 Y U60.5	98	300	n.d.	n.a.	n.a.
Desnutrición	E40-E43, E44.0, E44.1	1 269	4 316	1 272	1 335	4 585
Tumor Maligno de la Mama	C50	510	1 735	308	517	1 955
Tumor Maligno de la Próstata	C61	109	413	n.d.	73	209
Tumor Maligno de Ovario	C56	66	228	n.d.	31	80
Leucemia	C91-C95	58	203	n.d.	17	46
Depresión	F32	3 256	11 005	2 401	2 921	10 086
Lesión Autoinflingida Intencionalmente por Ahorcamiento, Estrangulamiento o Sofocación	X70	11	34	n.d.	2	18
Historia Personal de Lesión Autoinflingida Intencionalmente (Intento de Suicidio)	Z91.5	171	635	n.d.	109	374
Mordedura por Serpiente	T63.0, U60.0, U60.1 y X20	21	63	n.d.	n.a.	n.a.
Violencia Intrafamiliar	Y07.0-Y07.2	894	2 785	905	932	3 099

FUENTE: SINAVE/DGE/Salud 2024. Información preliminar, incluye casos probables.

Simbología:

(-): no se presentaron casos.

n.a.: no aplica

n.d.: información no disponible.

s.n.: sin notificación por la entidad federativa.

Vigilancia Epidemiológica Semana 5, 2024

13

CUADRO 3. Casos por entidad federativa de Enfermedades Prevenibles por Vacunación hasta la semana epidemiológica 4 del 2024; Meningitis Tuberculosa hasta la 5 del 2024

ENTIDAD FEDERATIVA	Enteritis Debida a Rotavirus CIE-10ª REV. A08.0				Meningitis Tuberculosa [§] CIE-10ª REV. A17.0			
	Sem.	2024		2023 Acum.	Sem.	2024		2023 Acum.
		Acum.				Acum.		
		H	M			H	M	
Aguascalientes	-	-	-	4	-	-	-	-
Baja California	-	-	1	-	-	1	1	3
Baja California Sur	-	-	-	-	-	-	-	-
Campeche	-	-	-	-	-	-	-	2
Coahuila	-	-	-	12	1	1	-	-
Colima	-	-	-	-	-	-	-	1
Chiapas	1	1	1	-	-	-	-	1
Chihuahua	-	-	-	-	-	1	1	-
Ciudad de México	6	7	10	1	1	-	1	3
Durango	-	-	-	-	-	-	-	-
Guanajuato	-	-	1	3	-	-	1	-
Guerrero	-	-	-	1	-	-	-	1
Hidalgo	-	-	-	1	-	-	-	-
Jalisco	-	3	-	-	2	5	3	4
México	-	-	1	-	2	1	2	3
Michoacán	-	-	-	1	-	-	-	-
Morelos	-	-	-	-	-	-	-	1
Navarro	-	-	-	-	-	-	-	1
Nuevo León	4	2	2	4	-	2	-	2
Oaxaca	1	-	1	-	1	2	1	2
Puebla	2	1	2	-	-	-	-	4
Querétaro	-	-	-	-	1	2	-	1
Quintana Roo	-	-	-	-	-	1	-	-
San Luis Potosí	-	-	-	-	1	3	-	-
Sinaloa	-	1	-	-	2	2	-	2
Sonora	1	1	1	-	-	-	-	3
Tabasco	-	-	-	-	-	1	-	4
Tamaulipas	2	1	2	1	-	-	-	-
Tlaxcala	-	-	-	2	-	-	-	-
Veracruz	1	1	-	5	1	3	1	4
Yucatán	1	1	-	-	-	-	-	-
Zacatecas	-	-	-	-	-	-	-	-
TOTAL	19	19	22	35	12	25	11	42

FUENTE: SINAVE/DGE/Salud 2024. Información preliminar, incluye casos probables.

§FUENTE: SINAVE/DGE/Salud 2024. Sistema Especial de Vigilancia Epidemiológica, Información preliminar de casos confirmados.

Nota: La información de tuberculosis esta procesada por entidad de residencia; Incluye casos nuevos y nuevos resistentes.

Vigilancia Epidemiológica Semana 5, 2024

CUADRO 3.1 Casos por entidad federativa de Enfermedades Prevenibles por Vacunación hasta la semana epidemiológica 5 del 2024

ENTIDAD FEDERATIVA	Tétanos Neonatal [§] CIE-10 ^ª REV. A33				Tétanos [§] CIE-10 ^ª REV. A34, A35			
	Sem.	2024		2023 Acum.	Sem.	2024		2023 Acum.
		Acum.				Acum.		
		H	M			H	M	
Aguascalientes	-	-	-	-	-	-	-	-
Baja California	-	-	-	-	-	-	-	-
Baja California Sur	-	-	-	-	-	-	-	-
Campeche	-	-	-	-	-	-	-	-
Coahuila	-	-	-	-	-	-	-	-
Colima	-	-	-	-	-	-	-	-
Chiapas	-	-	-	-	-	-	-	-
Chihuahua	-	-	-	-	-	-	-	-
Ciudad de México	-	-	-	-	-	-	-	-
Durango	-	-	-	-	-	-	-	-
Guanajuato	-	-	-	-	-	-	-	-
Guerrero	-	-	-	-	-	-	-	-
Hidalgo	-	-	-	-	-	-	-	-
Jalisco	-	-	-	-	-	-	-	-
México	-	-	-	-	-	1	-	-
Michoacán	-	-	-	-	-	-	-	-
Morelos	-	-	-	-	-	-	-	-
Navarro	-	-	-	-	-	-	-	-
Nuevo León	-	-	-	-	-	-	-	-
Oaxaca	-	-	-	-	-	-	-	1
Puebla	-	-	-	-	-	-	-	-
Querétaro	-	-	-	-	-	-	-	-
Quintana Roo	-	-	-	-	-	-	-	-
San Luis Potosí	-	-	-	-	-	-	-	1
Sinaloa	-	-	-	-	-	-	-	-
Sonora	-	-	-	-	-	-	-	-
Tabasco	-	-	-	-	-	-	-	-
Tamaulipas	-	-	-	-	-	-	-	-
Tlaxcala	-	-	-	-	-	-	-	-
Veracruz	-	-	-	-	-	-	-	-
Yucatán	-	-	-	-	-	-	-	-
Zacatecas	-	-	-	-	-	-	-	-
TOTAL	-	-	-	-	-	1	-	2

§FUENTE: SINAVE/DGE/Salud 2024. Sistema Especial de Vigilancia Epidemiológica, Información preliminar de casos confirmados.

Vigilancia Epidemiológica Semana 5, 2024

CUADRO 3.2 Casos por entidad federativa de Enfermedades Prevenibles por Vacunación hasta la semana epidemiológica 5 del 2024

ENTIDAD FEDERATIVA	Tos Ferina [§] CIE-10 ^a REV. A37				Meningitis Meningocócica [§] CIE-10 ^a REV. A39.0			
	Sem.	2024		2023 Acum.	Sem.	2024		2023 Acum.
		Acum.				Acum.*		
		H	M			H	M	
Aguascalientes	-	-	-	-	-	-	-	-
Baja California	1	1	-	-	-	-	-	-
Baja California Sur	-	-	-	-	-	-	1	-
Campeche	-	-	-	-	-	-	-	-
Coahuila	-	-	-	-	-	-	-	-
Colima	-	-	-	-	-	-	-	-
Chiapas	-	-	-	-	-	-	-	-
Chihuahua	3	2	1	-	-	-	-	1
Ciudad de México	-	-	-	-	-	1	-	-
Durango	-	1	-	-	-	1	-	-
Guanajuato	-	-	-	-	-	-	-	-
Guerrero	-	-	-	-	-	-	-	-
Hidalgo	-	-	-	-	-	-	-	-
Jalisco	-	-	-	-	-	-	-	-
México	-	-	-	-	-	-	-	-
Michoacán	-	-	-	-	-	-	-	-
Morelos	-	-	-	-	-	-	-	-
Navarro	-	-	-	-	-	-	-	-
Nuevo León	-	-	-	-	-	-	-	-
Oaxaca	-	-	-	-	-	-	-	-
Puebla	-	-	-	-	-	-	-	-
Querétaro	-	-	-	-	-	-	-	-
Quintana Roo	-	-	-	-	-	-	-	-
San Luis Potosí	-	-	-	-	-	-	-	-
Sinaloa	-	-	-	-	-	-	-	-
Sonora	-	-	-	1	-	-	-	-
Tabasco	-	-	-	-	-	-	-	-
Tamaulipas	-	1	-	-	-	-	-	-
Tlaxcala	-	-	-	-	-	-	-	-
Veracruz	-	-	-	-	-	-	-	-
Yucatán	-	-	-	-	-	-	-	-
Zacatecas	-	-	-	1	-	-	-	-
TOTAL	4	5	1	2	-	2	1	1

§FUENTE: SINAVE/DGE/Salud 2024. Sistema Especial de Vigilancia Epidemiológica, Información preliminar de casos confirmados.

* Se reclasifica un caso en el Estado de México.

Vigilancia Epidemiológica Semana 5, 2024

CUADRO 3.3 Casos por entidad federativa de Enfermedades Prevenibles por Vacunación hasta la semana epidemiológica 5 del 2024

ENTIDAD FEDERATIVA	Enfermedad Invasiva por Neumococo [§] CIE-10 ^a REV. A40.3, G00.1, J13				Infecciones Invasivas por <i>Haemophilus influenzae</i> [§] CIE-10 ^a REV. A41.3, G00.0, J14				Viruela símica [§] CIE-10 ^a REV. B04			
	Sem.	2024		2023 Acum.	Sem.	2024		2023 Acum.	Sem.	2024		2023 Acum.
		Acum.**				Acum.				Acum.		
		H	M			H	M			H	M	
Aguascalientes	-	2	1	-	-	-	-	-	-	-	-	-
Baja California	-	-	-	-	-	-	-	-	-	-	-	-
Baja California Sur	-	-	-	-	-	-	-	-	-	-	-	2
Campeche	-	-	-	-	-	-	-	-	-	-	-	1
Coahuila	-	-	-	-	-	-	-	-	-	-	-	1
Colima	-	-	-	-	-	-	-	-	-	-	-	-
Chiapas	-	-	-	-	-	-	-	-	-	-	-	3
Chihuahua	-	-	-	1	-	-	-	-	-	-	-	3
Ciudad de México	-	2	1	1	-	3	1	5	-	-	-	30
Durango	-	-	-	-	-	-	-	-	-	-	-	-
Guanajuato	2	2	2	-	-	1	-	-	-	-	-	2
Guerrero	-	-	-	-	-	-	-	-	-	-	-	1
Hidalgo	-	-	-	-	-	-	-	-	-	-	-	1
Jalisco	-	-	-	3	-	-	-	-	-	-	-	5
México	1	1	1	-	-	-	-	-	-	-	-	5
Michoacán	-	-	-	-	-	-	1	-	-	-	-	-
Morelos	-	-	-	-	-	-	-	-	-	-	-	-
Navarro	-	-	-	-	-	-	-	-	-	-	-	-
Nuevo León	1	1	1	-	2	5	-	-	-	-	-	24
Oaxaca	-	-	-	-	-	-	-	-	-	-	-	1
Puebla	-	-	-	-	-	-	-	-	-	-	-	-
Querétaro	-	-	1	-	-	-	-	-	-	-	-	1
Quintana Roo	-	-	-	-	-	-	-	-	1	2	-	26
San Luis Potosí	-	-	-	-	-	-	-	-	-	-	-	1
Sinaloa	-	-	-	-	-	-	-	-	-	-	-	-
Sonora	2	1	1	-	1	1	-	-	-	-	-	-
Tabasco	-	-	-	-	-	-	-	-	-	-	-	-
Tamaulipas	-	-	-	-	-	-	-	-	-	-	-	4
Tlaxcala	-	-	-	1	-	-	-	-	-	-	-	-
Veracruz	-	-	-	-	-	-	-	-	-	-	-	2
Yucatán	-	-	-	-	-	-	-	-	-	-	-	3
Zacatecas	-	-	-	1	-	-	-	-	-	-	-	-
TOTAL	6	9	8	7	3	10	2	5	1	2	-	116

§FUENTE: SINAVE/DGE/Salud 2024. Sistema Especial de Vigilancia Epidemiológica, Información preliminar de casos confirmados.

** Se reclasifican dos casos en el estado de Nuevo León.

Vigilancia Epidemiológica Semana 5, 2024

17

CUADRO 3.4 Casos por entidad federativa de Enfermedades Prevenibles por Vacunación hasta la semana epidemiológica 4 del 2024; Rubéola hasta la semana 5 del 2024

ENTIDAD FEDERATIVA	Varicela CIE-10 ^a REV. B01				Rubéola [§] CIE-10 ^a REV. B06			
	Sem.	2024		2023 Acum.	Sem.	2024		2023 Acum.
		Acum.				Acum.		
		H	M			H	M	
Aguascalientes	15	35	21	39	-	-	-	-
Baja California	46	93	87	110	-	-	-	-
Baja California Sur	12	19	22	20	-	-	-	-
Campeche	3	14	11	21	-	-	-	-
Coahuila	29	61	53	91	-	-	-	-
Colima	8	22	12	21	-	-	-	-
Chiapas	25	34	39	70	-	-	-	-
Chihuahua	23	51	51	113	-	-	-	-
Ciudad de México	65	116	141	245	-	-	-	-
Durango	15	23	32	54	-	-	-	-
Guanajuato	36	66	76	148	-	-	-	-
Guerrero	18	49	48	92	-	-	-	-
Hidalgo	23	57	51	56	-	-	-	-
Jalisco	73	142	152	239	-	-	-	-
México	84	182	167	262	-	-	-	-
Michoacán	19	35	29	66	-	-	-	-
Morelos	11	24	21	38	-	-	-	-
Navarro	17	19	16	27	-	-	-	-
Nuevo León	72	106	103	182	-	-	-	-
Oaxaca	40	49	56	141	-	-	-	-
Puebla	22	42	35	38	-	-	-	-
Querétaro	20	26	22	41	-	-	-	-
Quintana Roo	27	38	39	41	-	-	-	-
San Luis Potosí	30	58	39	83	-	-	-	-
Sinaloa	31	58	54	99	-	-	-	-
Sonora	9	21	16	42	-	-	-	-
Tabasco	14	30	28	55	-	-	-	-
Tamaulipas	51	95	92	145	-	-	-	-
Tlaxcala	2	3	5	18	-	-	-	-
Veracruz	44	99	82	167	-	-	-	-
Yucatán	25	42	44	52	-	-	-	-
Zacatecas	30	31	33	40	-	-	-	-
TOTAL	939	1 740	1 677	2 856	-	-	-	-

FUENTE: SINAVE/DGE/Salud 2024. Información preliminar, incluye casos probables.

§FUENTE: SINAVE/DGE/Salud 2024. Sistema Especial de Vigilancia Epidemiológica, Información preliminar de casos confirmados.

Vigilancia Epidemiológica Semana 5, 2024

CUADRO 3.5 Casos por entidad federativa de Enfermedades Prevenibles por Vacunación hasta la semana epidemiológica 4 del 2024

ENTIDAD FEDERATIVA	Hepatitis Vírica A CIE-10ª Rev. B15				Hepatitis Vírica B CIE-10ª Rev. B16			
	Sem.	2024		2023 Acum.	Sem.	2024		2023 Acum.
		Acum.				Acum.		
		H	M			H	M	
Aguascalientes	1	-	1	-	-	-	-	-
Baja California	-	2	-	1	1	3	3	2
Baja California Sur	2	4	4	2	-	-	-	-
Campeche	-	-	1	2	-	-	-	-
Coahuila	10	26	15	9	-	-	-	1
Colima	-	-	-	2	-	-	-	-
Chiapas	3	8	6	2	-	-	1	2
Chihuahua	3	9	1	5	1	1	-	1
Ciudad de México	23	41	27	51	2	3	5	1
Durango	1	1	6	3	-	1	-	-
Guanajuato	9	25	15	27	-	1	-	1
Guerrero	6	7	9	18	-	-	-	1
Hidalgo	-	2	2	5	-	1	-	2
Jalisco	8	14	10	13	-	-	1	8
México	8	15	10	24	1	-	1	3
Michoacán	1	7	6	24	-	-	1	2
Morelos	2	6	6	18	-	-	-	-
Navarro	2	4	3	6	-	-	-	-
Nuevo León	1	2	2	4	-	6	-	1
Oaxaca	1	-	3	10	-	3	-	3
Puebla	5	6	1	4	-	2	-	2
Querétaro	2	7	1	7	-	-	-	1
Quintana Roo	1	-	1	5	-	-	-	5
San Luis Potosí	3	7	1	12	-	1	-	2
Sinaloa	3	2	1	8	1	4	1	4
Sonora	1	1	1	2	2	2	-	1
Tabasco	-	1	-	2	-	-	-	-
Tamaulipas	5	7	6	7	-	1	-	2
Tlaxcala	-	-	-	-	-	-	-	-
Veracruz	4	8	3	4	1	4	-	1
Yucatán	6	7	9	17	-	1	-	1
Zacatecas	-	-	2	3	-	-	-	-
TOTAL	111	219	153	297	9	34	13	47

FUENTE: SINAVE/DGE/Salud 2024. Información preliminar, incluye casos probables.

Vigilancia Epidemiológica Semana 5, 2024

19

CUADRO 3.6 Casos por entidad federativa de Enfermedades Prevenibles por Vacunación hasta la semana epidemiológica 4 del 2024; Influenza hasta la 5 del 2024

ENTIDAD FEDERATIVA	Parotiditis Infecciosa CIE-10ª REV. B26				Influenza [§] CIE-10ª REV. J09-J11			
	Sem.	2024		2023 Acum.	Sem.	2024		2023 Acum.
		Acum.				Acum.		
		H	M			H	M	
Aguascalientes	1	1	5	6	18	46	72	36
Baja California	4	6	7	18	2	4	6	3
Baja California Sur	1	4	5	3	1	11	8	3
Campeche	-	4	2	6	4	5	6	14
Coahuila	-	1	5	20	19	27	37	5
Colima	-	-	1	1	2	6	10	6
Chiapas	3	8	4	22	2	-	5	20
Chihuahua	3	4	8	10	1	8	13	12
Ciudad de México	2	9	10	15	144	168	280	120
Durango	-	-	-	2	2	8	10	9
Guanajuato	4	1	3	4	27	28	37	25
Guerrero	2	7	4	12	5	3	12	11
Hidalgo	-	1	-	-	20	38	48	52
Jalisco	4	11	11	18	18	45	64	27
México	4	7	6	12	28	57	61	45
Michoacán	-	3	1	4	9	28	31	26
Morelos	1	1	1	2	12	15	24	22
Navarro	3	2	2	1	2	-	3	4
Nuevo León	9	7	13	18	28	61	73	67
Oaxaca	3	3	3	8	9	13	10	18
Puebla	2	2	3	4	15	37	34	65
Querétaro	-	1	2	3	68	143	173	69
Quintana Roo	3	4	4	6	6	8	6	7
San Luis Potosí	-	6	-	3	10	13	31	14
Sinaloa	2	10	6	9	3	4	7	5
Sonora	2	2	6	6	7	19	25	5
Tabasco	1	1	-	3	9	9	9	37
Tamaulipas	5	8	6	10	3	1	6	3
Tlaxcala	-	-	-	1	2	11	20	30
Veracruz	4	9	4	13	15	31	33	40
Yucatán	1	3	1	1	25	24	23	14
Zacatecas	-	1	1	4	20	37	56	29
TOTAL	64	127	124	245	536	908	1 233	843

FUENTE: SINAVE/DGE/Salud 2024. Información preliminar, incluye casos probables.

§FUENTE: SINAVE/DGE/Salud 2024. Sistema Especial de Vigilancia Epidemiológica, Información preliminar de casos confirmados.

Vigilancia Epidemiológica Semana 5, 2024

CUADRO 3.7 Casos por entidad federativa Enfermedades Prevenibles por Vacunación hasta la semana epidemiológica 4 del 2024; Síndrome de Rubeola Congénita hasta la 5 del 2024

ENTIDAD FEDERATIVA	Síndrome de Rubéola Congénita [§] CIE-10 ^a REV. P35.0				Infección por Virus de Papiloma Humano CIE-10 ^a REV. B97.7			
	Sem.	2024		2023 Acum.	Sem.	2024		2023 Acum.
		Acum.				Acum.		
		H	M			H	M	
Aguascalientes	-	-	-	-	1	-	2	2
Baja California	-	-	-	-	1	3	12	39
Baja California Sur	-	-	-	-	1	-	1	1
Campeche	-	-	-	-	-	-	1	-
Coahuila	-	-	-	-	4	2	11	7
Colima	-	-	-	-	-	1	14	20
Chiapas	-	-	-	-	4	-	6	375
Chihuahua	-	-	-	-	11	12	27	38
Ciudad de México	-	-	-	-	48	51	125	253
Durango	-	-	-	-	2	-	9	1
Guanajuato	-	-	-	-	7	3	14	23
Guerrero	-	-	-	-	2	1	9	9
Hidalgo	-	-	-	-	3	2	8	36
Jalisco	-	-	-	-	26	20	63	87
México	-	-	-	-	22	7	65	161
Michoacán	-	-	-	-	8	1	12	86
Morelos	-	-	-	-	4	2	16	8
Navarro	-	-	-	-	-	1	-	11
Nuevo León	-	-	-	-	17	12	26	39
Oaxaca	-	-	-	-	9	12	6	4
Puebla	-	-	-	-	3	3	8	18
Querétaro	-	-	-	-	-	-	3	13
Quintana Roo	-	-	-	-	3	3	3	94
San Luis Potosí	-	-	-	-	5	3	9	12
Sinaloa	-	-	-	-	5	6	19	45
Sonora	-	-	-	-	4	3	9	15
Tabasco	-	-	-	-	2	4	4	15
Tamaulipas	-	-	-	-	14	12	18	28
Tlaxcala	-	-	-	-	4	11	8	34
Veracruz	-	-	-	-	6	3	28	75
Yucatán	-	-	-	-	1	5	2	13
Zacatecas	-	-	-	-	1	-	4	9
TOTAL	-	-	-	-	218	183	542	1 571

§FUENTE: SINAVE/DGE/Salud 2024. Sistema Especial de Vigilancia Epidemiológica, Información preliminar de casos confirmados.

FUENTE: SINAVE/DGE/Salud 2024. Información preliminar, incluye casos probables.

Vigilancia Epidemiológica Semana 5, 2024

21

CUADRO 4. Casos por entidad federativa de Enfermedades Infecciosas v Parasitarias del Aparato Digestivo hasta la semana epidemiológica 4 del 2024; Cólera hasta la 5 del 2024

ENTIDAD FEDERATIVA	Cólera [§] CIE-10 ^a REV. A00				Fiebre Tifoidea CIE-10 ^a REV. A01.0				Paratifoidea CIE-10 ^a REV. A01.1			
	Sem.	2024		2023 Acum.	Sem.	2024		2023 Acum.	Sem.	2024		2023 Acum.
		Acum.				Acum.				Acum.		
		H	M			H	M			H	M	
Aguascalientes	-	-	-	-	-	-	-	-	-	-	-	-
Baja California	-	-	-	-	-	-	3	10	1	-	1	4
Baja California Sur	-	-	-	-	-	1	-	1	-	-	1	-
Campeche	-	-	-	1	-	-	2	3	-	-	-	2
Coahuila	-	-	-	11	12	17	41	4	4	3	5	3
Colima	-	-	-	1	1	-	-	-	-	-	-	-
Chiapas	-	-	-	15	20	25	27	20	20	22	55	84
Chihuahua	-	-	-	2	1	7	15	-	-	1	1	11
Ciudad de México	-	-	-	-	-	-	1	-	-	-	-	-
Durango	-	-	-	-	-	1	1	-	-	-	-	-
Guanajuato	-	-	-	-	2	-	8	-	-	-	-	4
Guerrero	-	-	-	9	5	20	31	3	3	7	11	22
Hidalgo	-	-	-	-	-	-	-	3	-	-	3	-
Jalisco	-	-	-	11	4	8	14	8	8	6	11	14
México	-	-	-	9	9	3	16	-	-	-	3	1
Michoacán	-	-	-	1	4	11	36	-	-	5	7	3
Morelos	-	-	-	-	-	-	2	-	-	1	-	-
Navarro	-	-	-	-	-	-	-	2	2	3	4	2
Nuevo León	-	-	-	2	6	4	9	1	1	-	1	6
Oaxaca	-	-	-	2	4	3	14	1	1	1	2	13
Puebla	-	-	-	-	-	1	2	2	2	-	5	2
Querétaro	-	-	-	-	-	-	-	1	1	-	1	-
Quintana Roo	-	-	-	-	-	-	-	1	1	1	-	6
San Luis Potosí	-	-	-	2	-	7	11	-	-	2	-	5
Sinaloa	-	-	-	10	10	16	175	5	5	4	21	25
Sonora	-	-	-	-	1	1	2	-	-	-	2	-
Tabasco	-	-	-	19	15	40	67	17	17	15	26	55
Tamaulipas	-	-	-	33	78	79	146	18	18	19	33	97
Tlaxcala	-	-	-	-	20	17	11	-	-	-	-	-
Veracruz	-	-	-	30	24	85	152	10	10	19	30	33
Yucatán	-	-	-	1	-	1	2	-	-	2	2	3
Zacatecas	-	-	-	38	62	64	144	-	-	-	-	13
TOTAL	-	-	-	197	279	415	941	97	97	111	225	408

§FUENTE: SINAVE/DGE/Salud 2024. Sistema Especial de Vigilancia Epidemiológica, Información preliminar de casos confirmados.

FUENTE: SINAVE/DGE/Salud 2024. Información preliminar, incluye casos probables.

Vigilancia Epidemiológica Semana 5, 2024

CUADRO 4.1 Casos por entidad federativa de Enfermedades Infecciosas y Parasitarias del Aparato Digestivo hasta la semana epidemiológica 4 del 2024

ENTIDAD FEDERATIVA	Otras Salmonelosis CIE-10ª REV. A02				Shigelosis CIE-10ª REV. A03				Infecciones Intestinales por Otros Organismos y las mal definidas CIE-10ª REV. A04, A08-A09 excepto A08.0			
	2024			2023 Acum.	2024			2023 Acum.	2024			2023 Acum.
	Sem.	Acum.			Sem.	Acum.			Sem.	Acum.		
		H	M	H		M	H	M				
Aguascalientes	5	4	11	17	-	-	-	-	626	902	1 158	2 260
Baja California	1	5	3	10	-	-	-	-	1 037	1 886	2 098	3 845
Baja California Sur	3	3	5	3	-	-	-	-	468	1 029	1 055	1 783
Campeche	4	4	13	18	1	6	2	4	868	1 458	1 706	2 234
Coahuila	11	16	29	52	-	1	-	-	1 968	3 934	4 689	6 005
Colima	-	-	2	4	-	-	-	3	454	722	803	1 504
Chiapas	238	304	562	914	9	10	10	19	4 137	6 292	8 243	12 033
Chihuahua	17	24	43	49	-	-	1	2	1 759	2 880	3 594	5 470
Ciudad de México	5	8	7	22	-	-	-	4	6 073	10 276	11 751	19 288
Durango	-	1	-	3	-	-	2	-	897	1 442	1 849	3 126
Guanajuato	4	7	7	24	-	-	-	-	2 303	3 983	4 450	7 429
Guerrero	8	13	23	65	3	2	8	7	1 547	2 570	3 221	6 645
Hidalgo	-	-	-	1	-	-	-	-	1 246	2 011	2 373	3 704
Jalisco	21	28	39	85	1	3	4	2	3 178	5 380	6 132	11 582
México	19	33	40	68	-	1	2	5	7 015	11 658	13 771	25 970
Michoacán	44	57	80	138	6	7	8	-	2 150	3 383	4 370	7 045
Morelos	6	11	13	10	1	-	1	-	1 294	2 116	2 585	3 982
Navarro	47	69	90	188	-	1	-	-	1 158	1 908	2 267	3 916
Nuevo León	-	-	2	8	1	2	-	2	2 532	4 389	4 840	7 453
Oaxaca	18	27	43	96	3	4	5	10	3 165	5 166	6 491	9 691
Puebla	27	33	52	143	1	1	-	2	2 432	4 565	5 513	13 741
Querétaro	-	-	-	2	-	-	-	-	1 384	2 323	2 783	4 455
Quintana Roo	31	45	56	47	-	1	-	1	1 933	3 583	3 843	5 488
San Luis Potosí	10	6	17	11	1	-	1	1	1 911	3 351	4 090	4 542
Sinaloa	11	10	26	45	-	1	-	5	1 200	2 145	2 815	5 364
Sonora	1	-	1	2	-	-	-	-	1 169	1 954	2 560	3 441
Tlaxcala	68	60	137	302	5	13	10	9	2 480	3 978	4 984	6 749
Tamaulipas	9	41	51	78	2	2	4	-	3 753	7 402	8 366	10 709
Tlaxcala	3	5	5	20	-	-	-	2	1 353	2 452	2 698	4 920
Veracruz	188	263	435	705	-	1	4	5	4 773	8 018	9 773	11 568
Yucatán	1	9	8	19	1	1	-	4	1 491	2 562	2 894	6 670
Zacatecas	1	8	8	15	1	1	-	-	1 709	3 375	3 710	6 754
TOTAL	801	1 094	1 808	3 164	36	58	62	87	69 463	119 093	141 475	229 366

FUENTE: SINAVE/DGE/Salud 2024. Información preliminar, incluye casos probables.

Vigilancia Epidemiológica Semana 5, 2024

23

CUADRO 4.2 Casos por entidad federativa de Enfermedades Infecciosas y Parasitarias del Aparato Digestivo hasta la semana epidemiológica 4 del 2024

ENTIDAD FEDERATIVA	Intoxicación Alimentaria Bacteriana CIE-10ª REV. A05				Amebiasis Intestinal CIE-10ª REV. A06.0-A06.3, A06.9				Absceso Hepático Amebiano CIE-10ª REV. A06.4			
	Sem.	2024		2023 Acum.	Sem.	2024		2023 Acum.	Sem.	2024		2023 Acum.
		Acum.				Acum.				Acum.		
	H	M	H	M	H	M	H	M				
Aguascalientes	1	5	3	2	10	12	14	73	-	2	-	2
Baja California	39	103	58	117	22	14	39	42	-	-	-	-
Baja California Sur	11	24	20	23	14	20	28	58	-	-	-	-
Campeche	1	-	1	11	18	53	64	130	-	-	-	-
Coahuila	23	45	47	75	17	30	34	87	-	-	-	2
Colima	3	10	7	3	11	9	13	74	-	-	-	-
Chiapas	15	14	18	21	459	672	882	1 377	-	1	-	1
Chihuahua	65	100	114	166	19	29	27	51	-	-	1	6
Ciudad de México	14	20	25	43	61	78	131	169	-	-	1	5
Durango	1	2	2	3	12	21	23	77	-	1	-	-
Guanajuato	29	54	41	98	27	34	46	62	-	2	1	1
Guerrero	27	32	19	56	117	178	248	558	-	-	-	-
Hidalgo	-	10	11	-	53	79	116	162	-	-	-	-
Jalisco	105	202	223	557	52	83	100	273	-	-	-	3
México	22	40	41	97	107	146	240	525	-	-	1	-
Michoacán	-	4	2	3	42	56	65	90	-	-	-	4
Morelos	14	15	35	3	56	86	106	124	-	2	-	-
Navarro	3	5	3	4	59	86	94	293	-	-	-	-
Nuevo León	34	48	55	93	20	22	26	67	-	-	1	-
Oaxaca	2	3	13	28	208	285	375	918	-	-	1	-
Puebla	2	7	3	13	96	176	185	355	-	-	1	1
Querétaro	-	2	1	9	6	9	13	29	-	-	-	-
Quintana Roo	2	1	1	-	26	72	96	125	-	-	-	-
San Luis Potosí	44	70	71	74	48	67	78	180	1	2	-	-
Sinaloa	4	7	7	28	45	90	86	170	1	4	-	3
Sonora	14	18	27	49	19	37	31	74	2	2	1	1
Tabasco	2	3	2	17	129	211	255	539	-	1	-	-
Tamaulipas	17	32	33	69	29	46	75	147	-	-	-	1
Tlaxcala	1	3	4	5	1	14	18	37	-	-	-	-
Veracruz	12	12	36	74	166	300	370	628	-	5	1	-
Yucatán	2	2	6	6	42	74	90	218	-	-	-	1
Zacatecas	25	26	33	31	16	21	29	101	1	1	-	1
TOTAL	534	919	962	1 778	2 007	3 110	3 997	7 813	5	23	9	32

FUENTE: SINAVE/DGE/Salud 2024. Información preliminar, incluye casos probables.

Vigilancia Epidemiológica Semana 5, 2024

CUADRO 4.3 Casos por entidad federativa de Enfermedades Infecciosas y Parasitarias del Aparato Digestivo hasta la semana epidemiológica 4 del 2024

ENTIDAD FEDERATIVA	Otras Infecciones Intestinales debidas a Protozoarios CIE-10 ^a REV. A07.0, A07.2, A07.9				Giardiasis CIE-10 ^a REV. A07.1				Otras HelminCIAS CIE-10 ^a REV. B65-B67, B70-B76, B78, B79, B81-B83 excepto B73 y B75				
	2024			2023	2024			2023	2024			2023	
	Sem.	Acum.		Acum.	Sem.	Acum.		Acum.	Sem.	Acum.		Acum.	
		H	M			H	M			H	M		
Aguascalientes	-	1	-	4	-	-	-	7	9	17	31	51	
Baja California	12	19	35	46	-	-	-	7	20	30	22	62	
Baja California Sur	1	4	9	7	-	1	1	7	14	22	30	61	
Campeche	15	42	73	55	-	1	1	7	9	19	18	49	
Coahuila	10	8	11	24	1	-	2	-	2	6	7	22	
Colima	28	46	54	18	-	-	-	11	15	18	22	80	
Chiapas	256	377	546	877	26	34	31	61	90	106	180	317	
Chihuahua	-	11	10	3	-	-	-	-	15	22	23	49	
Ciudad de México	146	147	189	172	13	24	15	12	65	110	129	307	
Durango	10	24	38	27	-	-	-	1	1	2	6	10	
Guanajuato	46	55	64	93	-	-	-	2	11	21	25	63	
Guerrero	23	55	94	155	10	9	14	24	51	89	143	388	
Hidalgo	9	12	16	37	2	3	2	3	12	14	23	62	
Jalisco	46	36	44	41	8	20	14	16	88	111	168	229	
México	50	96	103	198	6	7	14	30	88	151	172	397	
Michoacán	27	34	61	49	1	1	-	2	19	31	28	126	
Morelos	9	15	38	43	2	1	3	2	34	50	64	125	
Navarro	66	73	115	191	1	4	4	3	4	11	12	26	
Nuevo León	-	4	5	17	2	3	1	7	19	29	40	57	
Oaxaca	64	100	132	212	11	8	9	40	45	50	66	183	
Puebla	16	24	48	93	2	3	3	6	6	9	11	63	
Querétaro	2	2	3	10	1	-	7	-	1	-	1	4	
Quintana Roo	14	35	24	16	3	1	8	6	24	38	46	142	
San Luis Potosí	18	26	39	39	1	13	12	8	36	38	71	81	
Sinaloa	16	21	25	61	3	8	3	17	108	153	215	432	
Sonora	4	26	34	48	3	6	2	7	25	29	40	72	
Tabasco	98	120	147	464	12	14	11	27	170	212	298	583	
Tamaulipas	56	49	51	167	5	2	5	10	28	38	64	134	
Tlaxcala	11	13	17	34	1	1	-	2	21	17	25	36	
Veracruz	148	168	308	339	4	11	7	34	197	243	351	540	
Yucatán	26	45	36	32	3	5	7	29	61	87	98	117	
Zacatecas	5	21	15	43	-	1	1	4	2	1	5	8	
TOTAL	1 232	1 709	2 384	3 615	121	181	177	392	1 290	1 774	2 434	4 876	

FUENTE: SINAVE/DGE/Salud 2024. Información preliminar, incluye casos probables.

Vigilancia Epidemiológica Semana 5, 2024

25

CUADRO 4.4 Casos por entidad federativa de Enfermedades Infecciosas y Parasitarias del Aparato Digestivo hasta la semana epidemiológica 4 del 2024

ENTIDAD FEDERATIVA	Ascariasis CIE-10 ^a REV. B77				Enterobiasis CIE-10 ^a REV. B80				Enfermedades Infecciosas Intestinales CIE-10 ^a REV. A01-A03, A04, A05, A06.0-A06.3, A06.9, A07.0-A07.2, A07.9, A08-A09				
	Sem.	2024		2023 Acum.	Sem.	2024		2023 Acum.	Sem.	2024		2023 Acum.	
		Acum.				Acum.				Acum.			
		H	M			H	M			H	M		
Aguascalientes	-	-	-	-	-	-	-	-	642	924	1 186	2 367	
Baja California	4	5	-	1	-	1	-	2	1 112	2 027	2 238	4 081	
Baja California Sur	1	3	15	14	-	1	1	2	497	1 082	1 119	1 882	
Campeche	4	4	4	6	3	2	8	15	908	1 564	1 862	2 464	
Coahuila	1	1	-	2	-	-	1	1	2 045	4 049	4 834	6 299	
Colima	7	12	9	22	4	6	11	2	497	788	879	1 617	
Chiapas	53	100	136	202	36	54	72	152	5 176	7 746	10 373	15 413	
Chihuahua	2	1	4	5	-	-	-	1	1 862	3 046	3 797	5 767	
Ciudad de México	-	1	1	4	3	4	1	-	6 318	10 560	12 128	19 712	
Durango	4	7	5	4	-	-	-	3	920	1 490	1 915	3 238	
Guanajuato	1	2	1	2	-	1	-	-	2 409	4 135	4 609	7 723	
Guerrero	41	89	126	240	12	19	31	33	1 747	2 871	3 658	7 564	
Hidalgo	17	23	20	29	1	32	51	7	1 313	2 115	2 521	3 908	
Jalisco	6	5	15	5	6	6	12	11	3 430	5 765	6 575	12 584	
México	2	3	3	13	-	-	-	7	7 228	11 990	14 218	26 910	
Michoacán	5	5	8	19	1	3	2	16	2 271	3 551	4 604	7 367	
Morelos	1	3	1	9	-	-	2	1	1 382	2 245	2 781	4 166	
Navarro	3	19	18	88	12	9	19	42	1 336	2 149	2 577	4 597	
Nuevo León	2	-	3	7	4	6	10	21	2 596	4 476	4 936	7 666	
Oaxaca	28	30	37	118	24	22	23	54	3 475	5 598	7 074	11 022	
Puebla	24	35	37	54	2	4	6	66	2 580	4 810	5 812	14 357	
Querétaro	-	2	1	1	-	-	-	-	1 394	2 336	2 808	4 505	
Quintana Roo	15	20	21	26	1	4	8	16	2 010	3 739	4 028	5 689	
San Luis Potosí	8	7	22	32	4	2	3	4	2 035	3 535	4 315	4 871	
Sinaloa	6	9	13	17	4	4	11	20	1 294	2 297	2 999	5 890	
Sonora	3	1	4	5	4	1	5	8	1 211	2 043	2 659	3 623	
Tlaxcala	41	43	75	130	2	1	2	16	2 830	4 429	5 612	8 229	
Tamaulipas	9	11	19	44	2	6	12	11	3 924	7 672	8 699	11 424	
Tlaxcala	-	-	-	-	-	-	8	-	1 370	2 508	2 759	5 033	
Veracruz	103	145	180	312	11	16	25	80	5 332	8 817	11 048	13 543	
Yucatán	53	63	86	223	5	14	22	50	1 568	2 701	3 044	6 983	
Zacatecas	-	-	-	1	2	2	-	-	1 795	3 515	3 860	7 105	
TOTAL	444	649	864	1 635	143	220	346	641	74 507	126 573	151 527	247 599	

FUENTE: SINAVE/DGE/Salud 2024. Información preliminar, incluye casos probables.

Vigilancia Epidemiológica Semana 5, 2024

CUADRO 5. Casos por entidad federativa de Enfermedades Infecciosas del aparato Respiratorio hasta la semana epidemiológica 4 del 2024; Tuberculosis Respiratoria hasta la semana 5 del 2024

ENTIDAD FEDERATIVA	Tuberculosis Respiratoria [§] CIE-10 ^ª REV. A15-A16				Otitis Media Aguda CIE-10 ^ª REV. H65.0-H65.1				Faringitis y Amigdalitis Estreptocócicas CIE-10 ^ª REV. J02.0, J03.0			
	Sem.	2024		2023 Acum.	Sem.	2024		2023 Acum.	Sem.	2024		2023 Acum.
		Acum.				Acum.				Acum.		
		H	M			H	M			H	M	
Aguascalientes	2	4	2	4	99	141	204	354	3	15	13	12
Baja California	30	83	61	132	205	481	537	874	40	118	94	187
Baja California Sur	2	15	5	12	279	480	506	728	4	6	11	219
Campeche	1	11	2	16	116	214	262	317	-	5	3	18
Coahuila	8	26	16	43	422	925	1 121	1 058	233	475	570	1 724
Colima	2	11	5	12	198	240	274	465	25	30	30	69
Chiapas	34	79	48	115	474	785	1 060	1 574	314	383	582	684
Chihuahua	11	33	22	79	458	724	1 064	1 681	107	299	320	741
Ciudad de México	4	17	19	28	584	1 087	1 420	2 216	96	208	261	250
Durango	1	7	3	15	180	304	444	848	4	2	2	-
Guanajuato	5	13	6	24	584	980	1 408	2 103	21	115	156	121
Guerrero	22	54	31	87	342	523	652	1 239	827	1 169	1 639	2 548
Hidalgo	3	9	4	14	393	560	868	1 216	2	5	5	-
Jalisco	17	62	20	62	656	976	1 368	2 037	384	590	661	962
México	17	41	28	44	514	781	1 186	2 036	487	702	873	1 911
Michoacán	7	17	7	20	347	556	811	1 246	139	304	349	311
Morelos	-	4	5	20	179	295	408	503	136	176	216	732
Navarro	9	24	8	34	343	519	781	1 341	-	-	-	-
Nuevo León	39	108	37	147	585	1 040	1 459	2 157	38	165	203	231
Oaxaca	18	34	14	37	584	939	1 212	2 332	484	629	871	1 649
Puebla	6	20	15	35	383	569	786	1 247	16	35	52	46
Querétaro	5	9	9	15	197	329	439	602	-	-	-	1
Quintana Roo	7	30	13	42	260	542	514	729	13	32	48	27
San Luis Potosí	14	19	18	26	597	932	1 250	1 485	6	16	19	33
Sinaloa	17	77	21	102	248	365	515	1 369	2	23	42	60
Sonora	22	44	21	80	250	409	478	1 124	337	626	792	1 605
Tabasco	19	45	25	87	283	363	582	1 497	168	187	238	900
Tamaulipas	33	79	37	102	1 376	2 401	2 918	3 945	820	1 822	2 040	2 621
Tlaxcala	-	-	-	1	323	378	548	615	1	26	36	70
Veracruz	37	112	56	162	664	963	1 365	1 999	776	1 197	1 644	2 784
Yucatán	6	10	7	33	111	187	245	336	17	40	27	5
Zacatecas	2	2	4	5	617	1 149	1 540	2 577	149	353	476	1 514
TOTAL	400	1 099	569	1 635	12 851	21 137	28 225	43 850	5 649	9 753	12 273	22 035

§FUENTE: SINAVE/DGE/Salud 2024. Sistema Especial de Vigilancia Epidemiológica, Información preliminar de casos confirmados.

FUENTE: SINAVE/DGE/Salud 2024. Información preliminar, incluye casos probables.

Nota: La información de tuberculosis esta procesada por entidad de residencia; Incluye casos nuevos y nuevos resistentes.

Vigilancia Epidemiológica Semana 5, 2024

27

CUADRO 5.1 Casos por entidad federativa de Enfermedades Infecciosas del Aparato Respiratorio hasta la semana epidemiológica 4 del 2024; Covid 19 hasta la 5 del 2024

ENTIDAD FEDERATIVA	Infecciones Respiratorias Agudas CIE-10 ⁹ Rev. J00-J06, J20, J21 excepto J02, J03.0				Neumonías y Bronconeumonías CIE-10 ⁹ Rev. J12-J18 excepto J18.2, J13 y J14				Covid 19 CIE-10 ⁹ Rev. U07.1			
	2024			2023 Acum.	2024			2023 Acum.	2024			2023 Acum.
	Sem.	Acum.			Sem.	Acum.			Sem.	Acum.*		
		H	M	H		M	H	M				
Aguascalientes	7 127	11 105	15 222	21 617	51	96	105	180	18	23	23	127
Baja California	9 324	18 614	23 355	35 482	156	396	392	710	3	3	4	100
Baja California Sur	4 143	6 245	7 787	14 791	18	48	36	84	6	7	5	61
Campeche	4 461	6 809	8 901	12 123	27	44	45	39	11	11	12	18
Coahuila	12 284	21 729	27 973	44 919	144	301	324	720	3	3	3	43
Colima	3 384	5 013	6 230	11 345	10	35	27	35	6	5	19	165
Chiapas	13 823	20 109	27 688	49 658	96	169	226	333	7	8	13	23
Chihuahua	12 904	22 853	31 060	49 280	216	401	575	750	5	3	5	27
Ciudad de México	40 587	66 134	91 851	122 352	549	1 218	1 248	1 527	227	204	356	835
Durango	8 144	13 018	18 113	30 101	41	111	105	134	4	4	8	63
Guanajuato	21 461	34 930	45 352	77 335	185	405	462	523	19	16	27	213
Guerrero	9 659	15 759	22 438	43 745	30	72	88	172	4	4	4	30
Hidalgo	15 272	22 589	31 705	50 671	51	128	100	249	24	44	49	184
Jalisco	29 240	44 290	58 547	86 665	491	998	1 031	1 564	22	39	39	137
México	52 412	80 864	114 355	186 520	217	613	664	1 067	71	62	91	461
Michoacán	13 528	21 063	29 956	57 188	66	115	177	186	16	24	31	199
Morelos	9 180	13 151	18 384	25 659	41	70	95	74	10	10	11	63
Navarro	6 921	10 938	14 039	25 837	28	45	56	89	2	1	4	11
Nuevo León	20 786	35 444	46 183	68 978	236	487	547	804	25	38	54	475
Oaxaca	16 050	23 998	31 995	66 238	65	131	169	363	10	13	16	77
Puebla	22 774	34 348	47 824	90 177	131	254	258	349	32	43	40	348
Querétaro	12 953	19 506	26 112	37 752	52	157	128	164	46	60	75	397
Quintana Roo	7 009	11 941	14 277	25 476	26	45	59	88	10	11	10	17
San Luis Potosí	14 852	23 690	31 400	37 951	138	295	340	452	5	9	13	58
Sinaloa	11 212	17 844	24 062	42 728	116	273	262	485	10	7	13	39
Sonora	10 830	17 679	23 717	37 633	159	326	326	534	1	7	5	26
Tabasco	11 710	15 678	21 552	37 406	64	125	113	127	17	30	38	128
Tamaulipas	18 043	32 697	41 738	59 300	148	385	448	582	3	4	3	28
Tlaxcala	9 780	15 552	20 501	34 946	31	54	64	154	10	10	13	143
Veracruz	25 309	38 837	53 139	83 379	191	419	492	555	18	16	16	146
Yucatán	7 408	12 076	15 619	28 277	51	103	121	164	9	11	24	36
Zacatecas	14 780	25 308	32 910	57 408	194	345	359	381	17	29	27	335
TOTAL	477 350	759 811	1 023 985	1 652 937	4 019	8 664	9 442	13 638	671	759	1 051	5 013

FUENTE: SINAVE/DGE/Salud 2024. Información preliminar, incluye casos probables.

[§]FUENTE: DGE/DIE/Covid-19. Casos confirmados por laboratorio.

* La información de la SE 5 del 2024 se compara con la SE 5 del 2023, la cual incluye unidades USMER y no USMER del 2023 debido a la pandemia por COVID-19.

Vigilancia Epidemiológica Semana 5, 2024

CUADRO 6. Casos por entidad federativa de Enfermedades de Transmisión Sexual hasta la semana epidemiológica 4 del 2024; Sífilis Congénita hasta la semana 5 del 2024

ENTIDAD FEDERATIVA	Sífilis Congénita [§] CIE-10 ^a REV. A50				Sífilis Adquirida CIE-10 ^a REV. A51-A53				Infección Gonocócica del Tracto Genitourinario CIE-10 ^a REV. A54.0-A54.2			
	Sem.	2024		2023 Acum.	Sem.	2024		2023 Acum.	Sem.	2024		2023 Acum.
		Acum.				Acum.				Acum.		
		H	M			H	M			H	M	
Aguascalientes	-	-	-	1	3	3	10	6	-	1	-	3
Baja California	-	-	2	1	15	29	47	116	2	5	5	9
Baja California Sur	-	-	-	-	7	11	11	18	-	4	-	3
Campeche	-	-	-	-	8	10	4	11	-	5	1	1
Coahuila	-	-	-	15	12	12	20	29	-	3	-	6
Colima	-	-	1	3	4	8	8	51	-	1	1	-
Chiapas	-	-	-	-	2	10	8	30	3	3	21	36
Chihuahua	-	-	-	1	8	10	25	42	6	12	7	16
Ciudad de México	-	1	-	-	45	74	8	22	12	8	16	3
Durango	-	-	-	-	2	3	1	9	-	-	-	8
Guanajuato	-	-	-	2	16	18	33	61	1	3	4	3
Guerrero	-	-	-	3	2	1	5	28	2	1	8	32
Hidalgo	-	-	-	1	2	5	5	3	-	3	3	3
Jalisco	-	2	-	6	73	89	105	127	5	6	12	61
México	-	-	-	1	5	8	14	33	6	13	15	74
Michoacán	-	-	-	-	8	8	17	32	-	-	4	1
Morelos	-	-	-	-	1	3	-	7	-	1	1	8
Navarro	-	-	-	1	8	16	18	51	4	10	11	27
Nuevo León	-	-	2	7	12	34	11	80	5	15	1	18
Oaxaca	-	-	-	-	5	19	5	12	3	4	7	44
Puebla	-	-	-	1	3	19	4	24	3	4	8	33
Querétaro	-	-	-	-	7	10	3	7	-	-	1	-
Quintana Roo	-	-	-	-	9	13	2	48	-	1	6	19
San Luis Potosí	-	-	-	12	10	15	20	31	3	6	-	6
Sinaloa	-	-	-	-	14	25	34	58	1	2	-	1
Sonora	-	1	-	3	12	7	28	47	2	3	4	6
Tabasco	-	-	-	-	2	4	3	4	8	3	23	88
Tamaulipas	-	1	-	6	17	19	37	52	3	8	9	16
Tlaxcala	-	-	-	-	-	-	-	3	-	-	3	8
Veracruz	-	-	-	2	14	12	21	38	18	7	35	168
Yucatán	-	-	-	-	18	27	9	22	3	7	-	1
Zacatecas	-	-	-	1	2	3	2	4	3	2	3	8
TOTAL	-	5	5	67	346	525	518	1106	93	141	209	710

§FUENTE: SINAVE/DGE/Salud 2024. Sistema Especial de Vigilancia Epidemiológica, Información preliminar de casos confirmados.

FUENTE: SINAVE/DGE/Salud 2024. Información preliminar, incluye casos probables.

Vigilancia Epidemiológica Semana 5, 2024 ²⁹

CUADRO 6.1 Casos por entidad federativa de Enfermedades de Transmisión Sexual hasta la semana epidemiológica 4 del 2024

ENTIDAD FEDERATIVA	Linfogranuloma Venéreo por Clamidas CIE-10 ^a Rev. A55				Chancro Blando CIE-10 ^a Rev. A57			
	2024			2023	2024			2023
	Sem.	Acum.		Acum.	Sem.	Acum.		Acum.
		H	M			H	M	
Aguascalientes	-	-	-	2	-	3	-	3
Baja California	-	-	1	4	3	3	4	11
Baja California Sur	-	-	-	-	1	1	-	1
Campeche	-	-	-	-	1	1	-	1
Coahuila	1	1	-	-	-	1	-	2
Colima	-	-	-	-	-	-	-	1
Chiapas	-	4	1	1	2	4	2	10
Chihuahua	2	2	2	1	2	3	1	3
Ciudad de México	1	3	1	1	-	2	-	4
Durango	-	-	-	-	-	-	-	-
Guanajuato	-	-	-	-	2	1	2	-
Guerrero	-	-	-	3	-	1	1	-
Hidalgo	-	-	-	-	-	-	-	-
Jalisco	2	4	1	2	-	-	-	3
México	-	1	-	-	1	2	1	4
Michoacán	-	-	-	3	-	-	-	4
Morelos	-	-	-	-	-	-	-	2
Navarro	-	-	-	1	-	2	-	3
Nuevo León	4	11	1	2	3	5	4	6
Oaxaca	-	1	-	-	1	-	2	2
Puebla	-	-	-	-	1	1	-	-
Querétaro	-	-	-	-	-	-	-	-
Quintana Roo	-	-	1	4	1	1	-	1
San Luis Potosí	-	2	-	-	1	-	1	2
Sinaloa	-	-	-	2	-	1	-	-
Sonora	1	2	2	4	1	-	1	7
Tabasco	-	-	-	-	1	1	1	-
Tamaulipas	-	-	-	-	1	2	4	-
Tlaxcala	-	-	-	-	-	-	-	1
Veracruz	-	18	-	2	-	16	-	5
Yucatán	-	-	-	3	-	1	-	-
Zacatecas	-	-	-	-	2	1	1	2
TOTAL	11	49	10	35	24	53	25	78

FUENTE: SINAVE/DGE/Salud 2024. Información preliminar, incluye casos probables.

30 **Vigilancia Epidemiológica Semana 5, 2024**

CUADRO 6.2 Casos por entidad federativa de Enfermedades de Transmisión Sexual hasta la semana epidemiológica 4 del 2024

ENTIDAD FEDERATIVA	Herpes Genital CIE-10 ^a REV. A60.0				Vulvovaginitis CIE-10 ^a REV. N76			
	Sem.	2024		2023	2024		2023	
		Acum.	Acum.		Acum.	Sem.	Acum.	Acum.
			H	M				
Aguascalientes	-	-	3	6	54	233	222	
Baja California	10	17	11	18	198	704	697	
Baja California Sur	4	1	5	10	52	194	174	
Campeche	-	-	1	3	82	252	335	
Coahuila	2	4	5	17	184	730	589	
Colima	2	4	1	10	83	312	319	
Chiapas	4	8	11	25	567	1 839	1 940	
Chihuahua	2	19	11	21	276	930	997	
Ciudad de México	13	29	13	36	861	3 158	3 035	
Durango	-	1	-	-	120	473	510	
Guanajuato	1	6	3	15	517	1 662	1 831	
Guerrero	4	8	7	18	301	1 227	1 287	
Hidalgo	-	-	2	6	503	1 536	1 200	
Jalisco	8	11	22	29	242	922	1 066	
México	4	6	8	10	1 145	3 880	4 863	
Michoacán	3	2	7	13	438	1 509	1 553	
Morelos	2	3	7	12	209	738	935	
Navarra	3	8	7	19	127	459	504	
Nuevo León	9	19	34	52	173	538	613	
Oaxaca	3	7	7	21	410	1 537	1 860	
Puebla	24	109	109	236	776	2 754	2 883	
Querétaro	1	3	4	7	135	535	521	
Quintana Roo	4	8	4	13	159	614	534	
San Luis Potosí	2	9	6	13	206	640	719	
Sinaloa	4	7	8	22	155	563	564	
Sonora	3	7	10	12	104	394	424	
Tabasco	2	4	2	20	508	1 530	1 612	
Tamaulipas	15	19	21	30	359	1 227	1 173	
Tlaxcala	3	1	3	10	307	968	806	
Veracruz	12	14	17	35	862	2 791	2 893	
Yucatán	-	2	1	8	248	795	891	
Zacatecas	1	1	2	14	269	846	816	
TOTAL	145	337	352	761	10 630	36 490	38 366	

FUENTE: SINAVE/DGE/Salud 2024. Información preliminar, incluye casos probables.

Vigilancia Epidemiológica Semana 5, 2024

31

CUADRO 6.3 Casos por entidad federativa de Enfermedades de Transmisión Sexual Infección por el Virus de la Inmunodeficiencia Humana hasta la semana 5 del 2024

ENTIDAD FEDERATIVA	§Infección por el Virus de la Inmunodeficiencia Humana CIE-10ª REV. B20-B24,Z21										
	Sem.	2024 & Estadios Clínicos								2023	
		1		2		3		4		Sem.	Acum.
		H	M	H	M	H	M	H	M		
Aguascalientes	5	2	-	2	-	-	-	-	1	3	6
Baja California	9	12	2	2	1	9	3	4	1	14	26
Baja California Sur	-	-	1	-	-	-	-	-	-	1	6
Campeche	2	5	-	1	1	1	-	1	-	-	5
Coahuila	-	-	-	-	-	-	-	-	-	-	12
Colima	2	10	-	1	-	4	-	2	-	5	18
Chiapas	17	5	2	3	-	8	-	-	1	15	29
Chihuahua	2	5	2	1	-	4	2	3	-	4	18
Ciudad de México	8	13	-	6	-	7	-	4	2	18	35
Durango	5	6	-	-	-	2	-	1	-	8	12
Guanajuato	7	33	3	1	-	-	-	5	-	13	41
Guerrero	3	4	-	1	-	1	-	-	1	4	25
Hidalgo	6	15	3	4	1	5	-	3	-	9	33
Jalisco	47	37	6	6	1	18	2	13	2	8	30
México	42	63	13	18	1	39	5	19	4	36	158
Michoacán	9	8	-	2	-	3	1	8	2	14	46
Morelos	6	2	-	-	-	1	-	5	-	2	5
Navarro	9	2	3	2	-	1	-	1	-	-	4
Nuevo León	11	17	5	1	-	2	-	8	-	8	27
Oaxaca	24	4	1	1	-	14	1	15	2	15	37
Puebla	-	-	-	-	-	-	-	-	-	1	20
Querétaro	8	5	-	1	2	10	-	2	-	2	7
Quintana Roo	14	30	6	8	-	8	-	3	1	19	52
San Luis Potosí	10	28	6	2	-	4	3	2	1	-	16
Sinaloa	7	4	1	-	-	6	1	1	-	-	-
Sonora	-	3	-	1	-	2	-	1	-	3	23
Tabasco	4	16	3	2	2	4	2	4	2	5	49
Tamaulipas	3	3	-	-	-	3	1	2	-	8	16
Tlaxcala	-	7	-	2	-	2	-	-	-	5	15
Veracruz	20	22	9	12	5	8	7	6	2	25	114
Yucatán	8	18	2	6	-	11	1	-	1	4	27
Zacatecas	-	2	-	1	-	-	-	-	-	3	7
TOTAL	288	381	68	87	14	177	29	113	23	252	919

§FUENTE: SINAVE/DGE/Salud 2024. Sistema Especial de Vigilancia Epidemiológica, Información preliminar de casos confirmados.

&Nueva clasificación por estadios clínicos/Manual de Procedimientos Estandarizados para la Vigilancia Epidemiológica de VIH, marzo 2020.

Vigilancia Epidemiológica Semana 5, 2024

CUADRO 6.4 Casos por entidad federativa de Enfermedades de Transmisión Sexual hasta la semana epidemiológica 4 del 2024

ENTIDAD FEDERATIVA	Candidiasis Urogenital CIE-10ª REV. B37.3-B37.4				Tricomoniasis Urogenital CIE-10ª REV. A59.0			
	Sem.	2024		2023 Acum.	Sem.	2024		2023 Acum.
		Acum.				Acum.		
		H	M			H	M	
Aguascalientes	11	7	37	41	-	-	7	4
Baja California	62	12	251	271	3	-	30	29
Baja California Sur	22	7	60	43	7	3	12	11
Campeche	19	6	58	66	2	-	11	4
Coahuila	19	16	76	111	7	4	31	61
Colima	7	3	20	18	3	1	7	20
Chiapas	178	57	534	615	33	5	94	108
Chihuahua	67	10	228	194	12	1	44	51
Ciudad de México	87	32	255	247	8	1	25	32
Durango	27	2	119	105	5	1	20	34
Guanajuato	104	12	262	346	12	5	44	45
Guerrero	120	14	291	364	7	-	31	44
Hidalgo	47	15	169	202	7	1	31	25
Jalisco	135	35	414	512	10	3	35	57
México	147	38	473	632	13	1	61	49
Michoacán	93	39	322	453	16	2	50	67
Morelos	40	9	141	177	3	-	17	33
Navarra	61	19	155	225	5	1	21	25
Nuevo León	70	13	195	244	12	3	42	54
Oaxaca	103	26	351	438	20	1	52	94
Puebla	121	10	511	553	81	34	148	143
Querétaro	26	6	68	63	1	-	7	7
Quintana Roo	26	11	85	119	4	-	12	17
San Luis Potosí	56	8	196	227	8	1	35	64
Sinaloa	49	4	173	225	4	-	22	33
Sonora	25	9	72	72	5	1	16	17
Tabasco	72	13	205	337	3	2	14	35
Tamaulipas	154	50	521	587	28	12	81	49
Tlaxcala	13	3	35	92	-	1	9	26
Veracruz	315	47	1 004	1 014	67	36	193	205
Yucatán	46	5	123	159	4	-	12	7
Zacatecas	63	14	193	211	5	-	16	48
TOTAL	2 385	552	7 597	8 963	395	120	1 230	1 498

FUENTE: SINAVE/DGE/Salud 2024. Información preliminar, incluye casos probables.

Vigilancia Epidemiológica Semana 5, 2024

33

CUADRO 7. Casos por entidad federativa de Enfermedades Transmitidas por Vector hasta la semana epidemiológica 5 del 2024

ENTIDAD FEDERATIVA	Tífo Epidémico [§] CIE-10 ^a REV. A75.0				Tífo Murino [§] CIE-10 ^a REV. A75.2			
	Sem.	2024		2023 Acum.	Sem.	2024		2023 Acum.
		Acum.				Acum.		
		H	M			H	M	
Aguascalientes	-	-	-	-	-	-	-	-
Baja California	-	-	-	-	-	-	-	-
Baja California Sur	-	-	-	-	-	-	-	-
Campeche	-	-	-	-	-	-	-	-
Coahuila	-	-	-	-	-	-	-	-
Colima	-	-	-	-	-	-	-	-
Chiapas	-	-	-	-	-	-	-	-
Chihuahua	-	-	-	-	-	-	-	-
Ciudad de México	-	-	-	-	-	-	-	-
Durango	-	-	-	-	-	-	-	-
Guanajuato	-	-	-	-	-	-	-	-
Guerrero	-	-	-	-	-	-	-	-
Hidalgo	-	-	-	-	-	-	-	-
Jalisco	-	-	-	-	-	-	-	-
México	-	-	-	-	-	-	-	-
Michoacán	-	-	-	-	-	-	-	-
Morelos	-	-	-	-	-	-	-	-
Navarro	-	-	-	-	-	-	-	-
Nuevo León	-	-	-	-	-	-	-	-
Oaxaca	-	-	-	-	-	-	-	-
Puebla	-	-	-	-	-	-	-	-
Querétaro	-	-	-	-	-	-	-	-
Quintana Roo	-	-	-	-	-	-	-	-
San Luis Potosí	-	-	-	-	-	-	-	-
Sinaloa	-	-	-	-	-	-	-	-
Sonora	-	-	-	-	-	-	-	-
Tabasco	-	-	-	-	-	-	-	-
Tamaulipas	-	-	-	-	-	-	-	-
Tlaxcala	-	-	-	-	-	-	-	-
Veracruz	-	-	-	-	-	-	-	-
Yucatán	-	-	-	-	-	-	-	-
Zacatecas	-	-	-	-	-	-	-	-
TOTAL	-	-	-	-	-	-	-	-

§FUENTE: SINAVE/DGE/Salud 2024. Sistema Especial de Vigilancia Epidemiológica, Información preliminar de casos confirmados.

Vigilancia Epidemiológica Semana 5, 2024

CUADRO 7.1 Casos por entidad federativa de Enfermedades Transmitidas por Vector hasta la semana epidemiológica 5 del 2024

ENTIDAD FEDERATIVA	Rickettsiosis sin Clasificación de Especie [§] CIE-10 ^ª REV. A79				Fiebre Manchada [§] CIE-10 ^ª REV. A77.0			
	Sem.	2024		2023 Acum.	Sem.	2024		2023 Acum.
		Acum.*				Acum.		
		H	M			H	M	
Aguascalientes	-	-	-	-	-	-	-	-
Baja California	-	1	-	-	-	-	-	2
Baja California Sur	-	-	-	-	-	-	-	-
Campeche	-	-	-	-	-	-	-	-
Coahuila	1	1	-	-	-	-	-	1
Colima	-	-	-	-	-	-	-	-
Chiapas	-	-	-	-	-	-	-	-
Chihuahua	-	-	-	-	-	-	-	1
Ciudad de México	-	-	-	-	-	-	-	-
Durango	-	-	-	-	-	-	-	-
Guanajuato	-	-	-	-	-	-	-	-
Guerrero	-	-	-	-	-	-	-	-
Hidalgo	-	-	-	-	-	-	-	-
Jalisco	-	-	-	-	-	-	-	-
México	-	-	-	-	-	-	-	-
Michoacán	-	-	-	-	-	-	-	-
Morelos	-	-	-	-	-	-	-	-
Navarro	-	-	-	-	-	-	-	-
Nuevo León	1	-	1	1	-	1	-	1
Oaxaca	-	-	-	-	-	-	-	-
Puebla	-	-	-	-	-	-	-	-
Querétaro	-	-	-	-	-	-	-	-
Quintana Roo	-	-	-	-	-	-	-	-
San Luis Potosí	-	-	-	-	-	-	-	-
Sinaloa	-	-	-	-	-	-	-	-
Sonora	1	1	3	4	-	1	2	3
Tabasco	-	-	-	-	-	-	-	-
Tamaulipas	-	-	-	-	-	-	-	-
Tlaxcala	-	-	-	-	-	-	-	-
Veracruz	-	-	-	-	-	-	-	-
Yucatán	-	-	-	-	-	-	-	-
Zacatecas	-	-	-	-	-	-	-	-
TOTAL	3	3	4	5	-	2	2	8

§FUENTE: SINAVE/DGE/Salud 2024. Sistema Especial de Vigilancia Epidemiológica, Información preliminar de casos confirmados.

* Un caso de Nuevo León y tres de Sonora se reclasifican a Fiebre Manchada.

Vigilancia Epidemiológica Semana 5, 2024

35

CUADRO 7.2 Casos por entidad federativa de Enfermedades Transmitidas por Vector hasta la semana epidemiológica 5 del 2024

ENTIDAD FEDERATIVA	Dengue no Grave [§] CIE-10 ^ª REV. A97.0				Dengue con Signos de Alarma [§] CIE-10 ^ª REV. A97.1				Dengue Grave [§] CIE-10 ^ª REV. A97.2			
	2024			2023 Confirma dos Acum.	2024			2023 Confir ados Acum.	2024			2023 Confir ados Acum.
	Confirmados				Confirmados				Confirmados			
	Sem.	Acum.		Sem.	Acum.**		Sem.	Acum.*				
	H	M		H	M		H	M				
Aguascalientes	-	-	-	-	-	-	-	-	-	-	-	-
Baja California	-	-	-	-	-	-	-	-	-	-	-	-
Baja California Sur	8	25	24	3	9	19	22	-	2	2	7	1
Campeche	15	23	34	5	30	46	54	2	1	3	4	-
Coahuila	-	-	-	-	-	-	-	-	-	-	-	-
Colima	22	41	57	11	16	47	38	6	1	1	1	-
Chiapas	16	22	30	11	21	40	42	18	1	-	5	-
Chihuahua	-	-	-	-	-	-	-	-	-	-	-	-
Ciudad de México	-	-	-	-	-	-	-	-	-	-	-	-
Durango	-	-	-	1	-	-	-	-	-	-	-	-
Guanajuato	-	-	2	-	-	1	2	-	-	-	-	-
Guerrero	178	277	312	10	273	435	433	13	14	17	23	2
Hidalgo	-	-	-	-	-	-	-	-	-	-	-	-
Jalisco	3	13	10	-	6	9	9	2	-	-	-	-
México	2	-	3	-	2	3	1	-	-	-	1	-
Michoacán	19	41	42	4	5	9	9	2	1	2	1	-
Morelos	1	5	4	2	25	32	44	12	1	3	3	-
Navarro	9	12	13	-	6	16	12	1	3	4	1	-
Nuevo León	-	-	1	1	2	2	-	1	-	-	-	-
Oaxaca	-	4	7	4	4	10	14	8	-	2	1	-
Puebla	2	6	7	3	1	3	1	2	-	2	-	1
Querétaro	-	-	-	-	-	-	-	-	-	-	-	-
Quintana Roo	29	54	50	161	48	70	72	81	3	2	2	5
San Luis Potosí	5	5	4	1	-	1	-	-	-	-	-	-
Sinaloa	12	15	20	12	4	3	12	9	-	1	2	1
Sonora	-	-	-	-	-	-	-	5	-	-	-	1
Tabasco	107	234	253	18	43	78	82	7	2	4	4	1
Tamaulipas	2	14	8	1	2	1	2	1	-	-	-	-
Tlaxcala	-	-	-	-	-	-	-	-	-	-	-	-
Veracruz	28	39	53	37	30	42	62	33	-	2	2	4
Yucatán	7	18	16	48	10	27	34	51	1	1	4	1
Zacatecas	-	-	-	-	-	-	-	-	-	-	-	-
TOTAL	465	848	950	333	537	894	945	254	30	46	61	17

§FUENTE: SINAVE/DGE/Salud 2024. Sistema Especial de Vigilancia Epidemiológica, Información preliminar de casos confirmados.

Vigilancia Epidemiológica Semana 5, 2024

CUADRO 7.3 Casos por entidad federativa de Enfermedades Transmitidas por Vector hasta la semana epidemiológica 5 del 2024

ENTIDAD FEDERATIVA	Enfermedad por Virus Chikungunya [§] CIE-10 ^a REV. A92.0				Fiebre del Oeste del Nilo [§] CIE-10 ^a REV. A92.3				Infección por Virus Zika [§] CIE-10 ^a REV. U06.9			
	Sem.	2024		2023 Confirmados Acum.	Sem.	2024		2023 Confirmados Acum.	Sem.	2024		2023 Confirmados Acum.
		Acum.				Acum.				Acum.		
		H	M			H	M			H	M	
Aguascalientes	-	-	-	-	-	-	-	-	-	-	-	-
Baja California	-	-	-	-	-	-	-	-	-	-	-	-
Baja California Sur	-	-	-	-	-	-	-	-	-	-	-	-
Campeche	-	-	-	-	-	-	-	-	-	-	-	-
Coahuila	-	-	-	-	-	-	-	-	-	-	-	-
Colima	-	-	-	-	-	-	-	-	-	-	-	-
Chiapas	-	-	-	-	-	-	-	-	-	-	-	-
Chihuahua	-	-	-	-	-	-	-	-	-	-	-	-
Ciudad de México	-	-	-	-	-	-	-	-	-	-	-	-
Durango	-	-	-	-	-	-	-	-	-	-	-	-
Guanajuato	-	-	-	-	-	-	-	-	-	-	-	-
Guerrero	-	-	-	-	-	-	-	-	-	-	-	-
Hidalgo	-	-	-	-	-	-	-	-	-	-	-	-
Jalisco	-	-	-	-	-	-	-	-	-	-	-	-
México	-	-	-	-	-	-	-	-	-	-	-	-
Michoacán	-	-	-	-	-	-	-	-	-	-	-	-
Morelos	-	-	-	-	-	-	-	-	-	-	-	-
Navarro	-	-	-	-	-	-	-	-	-	-	-	-
Nuevo León	-	-	-	-	-	-	-	-	-	-	-	-
Oaxaca	-	-	-	-	-	-	-	-	-	-	-	-
Puebla	-	-	-	-	-	-	-	-	-	-	-	-
Querétaro	-	-	-	-	-	-	-	-	-	-	-	-
Quintana Roo	-	-	-	-	-	-	-	-	-	-	-	-
San Luis Potosí	-	-	-	-	-	-	-	-	-	-	-	-
Sinaloa	-	-	-	-	-	-	-	-	-	-	-	-
Sonora	-	-	-	-	-	-	-	-	-	-	-	-
Tabasco	-	-	-	-	-	-	-	-	-	-	-	-
Tamaulipas	-	-	-	-	-	-	-	-	-	-	-	-
Tlaxcala	-	-	-	-	-	-	-	-	-	-	-	-
Veracruz	-	-	-	-	-	-	-	-	-	-	-	-
Yucatán	-	-	-	-	-	-	-	-	-	-	-	-
Zacatecas	-	-	-	-	-	-	-	-	-	-	-	-
TOTAL	-	-	-	-	-	-	-	-	-	-	-	-

§FUENTE: SINAVE/DGE/Salud 2024. Sistema Especial de Vigilancia Epidemiológica, Información preliminar de casos confirmados.

Vigilancia Epidemiológica Semana 5, 2024

37

CUADRO 7.4 Casos por entidad federativa de Enfermedades Transmitidas por Vector hasta la semana epidemiológica 5 del 2024

ENTIDAD FEDERATIVA	Paludismo por <i>P. falciparum</i> [§] CIE-10 ^a REV. B50				Paludismo por <i>P. vivax</i> [§] CIE-10 ^a REV. B51			
	2024			2023 Confirmados Acum.	2024			2023 Confirmados Acum.
	Sem.	Acum.			Sem.	Acum.		
		H	M	H		M		
Aguascalientes	-	-	-	-	-	-	-	-
Baja California	-	-	-	-	-	-	-	-
Baja California Sur	-	-	-	-	-	-	-	-
Campeche	-	-	-	-	1	-	1	-
Coahuila	-	-	-	-	-	-	-	-
Colima	-	-	-	-	-	-	-	-
Chiapas	-	-	-	-	1	1	-	1
Chihuahua	-	-	-	-	-	2	-	-
Ciudad de México	-	-	-	-	-	-	-	-
Durango	-	-	-	-	-	-	-	-
Guanajuato	-	-	-	-	-	-	-	-
Gerrero	-	-	-	-	-	-	-	-
Hidalgo	-	-	-	-	-	-	-	-
Jalisco	-	-	-	-	-	-	-	-
México	-	-	-	-	-	-	-	-
Michoacán	-	-	-	-	-	-	-	-
Morelos	-	-	-	-	-	-	-	-
Navarro	-	-	-	-	-	-	-	-
Nuevo León	-	-	-	-	-	-	-	-
Oaxaca	-	-	-	-	-	2	2	-
Puebla	-	-	-	-	-	-	-	-
Querétaro	-	-	-	-	-	-	-	-
Quintana Roo	-	-	-	-	-	-	-	-
San Luis Potosí	-	-	-	-	-	-	-	-
Sinaloa	-	-	-	-	-	-	-	-
Sonora	-	-	-	-	-	-	-	-
Tabasco	-	-	-	-	-	-	-	-
Tamaulipas	-	-	-	-	-	-	-	-
Tlaxcala	-	-	-	-	-	-	-	-
Veracruz	-	-	-	-	-	-	-	-
Yucatán	-	-	-	-	-	-	-	-
Zacatecas	-	-	-	-	-	-	-	-
TOTAL	-	-	-	-	2	5	3	1

§FUENTE: SINAVE/DGE/Salud 2024. Sistema Especial de Vigilancia Epidemiológica, Información preliminar de casos confirmados.

Vigilancia Epidemiológica Semana 5, 2024

CUADRO 8. Casos por entidad federativa de Zoonosis hasta la semana epidemiológica 4 del 2024.

ENTIDAD FEDERATIVA	Brucelosis CIE-10ª REV. A23				Leptospirosis CIE-10ª REV. A27			
	Sem.	2024		2023 Acum.	Sem.	2024		2023 Acum.
		Acum.				Acum.		
		H	M			H	M	
Aguascalientes	-	-	-	1	-	-	-	-
Baja California	-	-	-	-	-	-	-	-
Baja California Sur	-	3	-	1	1	1	1	-
Campeche	-	-	-	-	-	-	-	-
Coahuila	-	3	2	2	1	1	-	-
Colima	-	-	-	-	-	-	-	-
Chiapas	-	-	-	3	-	-	1	1
Chihuahua	-	-	-	-	-	-	-	-
Ciudad de México	-	1	-	-	1	-	1	1
Durango	-	-	-	-	-	-	-	-
Guanajuato	1	-	3	8	-	-	-	-
Guerrero	1	1	3	4	-	1	-	-
Hidalgo	-	-	-	-	-	-	-	-
Jalisco	5	5	7	9	-	1	1	1
México	-	-	1	1	-	-	-	-
Michoacán	-	2	2	11	-	-	-	-
Morelos	-	-	-	6	-	-	1	-
Navarro	-	-	-	-	-	-	-	-
Nuevo León	-	1	3	3	-	-	-	-
Oaxaca	2	2	-	7	1	1	-	1
Puebla	4	2	3	1	-	-	-	-
Querétaro	1	-	1	-	-	-	-	-
Quintana Roo	-	-	-	1	-	-	-	-
San Luis Potosí	-	2	-	5	-	-	-	-
Sinaloa	-	3	-	6	2	3	2	3
Sonora	-	-	1	-	-	-	-	-
Tabasco	1	1	1	-	1	1	1	2
Tamaulipas	-	-	1	1	-	-	-	-
Tlaxcala	-	-	-	-	-	-	-	-
Veracruz	2	2	1	4	1	4	1	-
Yucatán	1	3	1	1	-	1	-	2
Zacatecas	-	-	-	3	-	-	-	-
TOTAL	18	31	30	78	8	14	9	11

FUENTE: SINAVE/DGE/Salud 2024. Información preliminar, incluye casos probables.

Vigilancia Epidemiológica Semana 5, 2024

CUADRO 8.1 Casos por entidad federativa de Zoonosis hasta la semana epidemiológica 4 del 2024

ENTIDAD FEDERATIVA	Teniasis CIE-10 ^a REV. B68			Cisticercosis CIE-10 ^a REV. B69			Triquinosis CIE-10 ^a REV. B75					
	Sem.	2024		2023 Acum.	Sem.	2024		2023 Acum.	Sem.	2024		2023 Acum.
		H	M			H	M			H	M	
Aguascalientes	-	-	-	-	-	-	-	-	-	-	-	-
Baja California	-	-	-	-	-	1	-	-	-	-	-	-
Baja California Sur	-	-	-	-	-	-	-	1	-	-	-	-
Campeche	-	-	-	-	-	-	-	1	-	-	-	-
Coahuila	-	-	-	1	-	-	-	-	-	-	-	-
Colima	-	-	-	-	-	-	-	-	-	-	-	-
Chiapas	-	-	2	6	-	-	-	-	-	-	-	-
Chihuahua	-	-	-	-	-	-	-	1	-	-	-	-
Ciudad de México	-	-	-	-	-	-	-	-	-	-	-	-
Durango	-	-	-	-	-	-	-	-	-	-	-	-
Guanajuato	-	-	-	-	-	-	-	-	-	-	-	-
Guerrero	-	-	-	-	-	-	-	-	-	-	-	-
Hidalgo	-	-	-	-	-	-	-	-	-	-	-	-
Jalisco	-	-	-	1	1	1	2	2	-	-	-	1
México	-	-	-	-	-	-	-	-	-	-	-	-
Michoacán	-	-	-	2	-	1	-	-	-	-	-	-
Morelos	-	1	-	-	-	-	1	-	-	-	-	-
Navarro	-	-	-	-	-	-	-	1	-	-	-	-
Nuevo León	-	-	-	-	-	-	1	-	-	-	-	-
Oaxaca	-	-	-	-	-	-	-	1	-	-	-	-
Puebla	-	-	-	-	-	-	-	-	-	-	-	-
Querétaro	-	-	-	-	-	-	-	1	-	-	-	-
Quintana Roo	-	-	-	-	-	-	-	-	-	-	-	-
San Luis Potosí	-	-	-	-	-	-	-	1	-	-	-	-
Sinaloa	1	-	1	-	1	-	1	-	-	-	-	-
Sonora	-	1	-	1	-	-	-	-	-	-	-	-
Tabasco	-	-	-	-	-	-	-	-	-	-	-	-
Tamaulipas	-	-	-	-	-	-	-	-	-	-	-	-
Tlaxcala	-	-	-	-	-	-	-	-	-	-	-	-
Veracruz	-	-	-	-	-	-	-	-	-	-	-	-
Yucatán	-	-	1	-	-	-	-	-	-	-	-	-
Zacatecas	-	-	-	-	-	-	-	-	-	-	-	-
TOTAL	1	2	4	11	2	3	5	9	-	-	-	1

FUENTE: SINAVE/DGE/Salud 2024. Información preliminar, incluye casos probables.

Vigilancia Epidemiológica Semana 5, 2024

CUADRO 8.2 Casos por entidad federativa de Zoonosis hasta la semana epidemiológica 5 del 2024

ENTIDAD FEDERATIVA	§Rabia Humana Por Fauna Silvestre CIE-10 ^a REV. A82.0				§Rabia Humana Por Fauna Urbana CIE-10 ^a REV. A82.1			
	Sem.	2024		2023 Acum.	Sem.	2024		2023 Acum.
		Acum.				Acum.		
		H	M			H	M	
Aguascalientes	-	-	-	-	-	-	-	-
Baja California	-	-	-	-	-	-	-	-
Baja California Sur	-	-	-	-	-	-	-	-
Campeche	-	-	-	-	-	-	-	-
Coahuila	-	-	-	-	-	-	-	-
Colima	-	-	-	-	-	-	-	-
Chiapas	-	-	-	-	-	-	-	-
Chihuahua	-	-	-	-	-	-	-	-
Ciudad de México	-	-	-	-	-	-	-	-
Durango	-	-	-	-	-	-	-	-
Guanajuato	-	-	-	-	-	-	-	-
Guerrero	-	-	-	-	-	-	-	-
Hidalgo	-	-	-	-	-	-	-	-
Jalisco	-	-	-	-	-	-	-	-
México	-	-	-	-	-	-	-	-
Michoacán	-	-	-	-	-	-	-	-
Morelos	-	-	-	-	-	-	-	-
Navarro	-	-	-	-	-	-	-	-
Nuevo León	-	-	-	-	-	-	-	-
Oaxaca	-	-	-	-	-	-	-	-
Puebla	-	-	-	-	-	-	-	-
Querétaro	-	-	-	-	-	-	-	-
Quintana Roo	-	-	-	-	-	-	-	-
San Luis Potosí	-	-	-	-	-	-	-	-
Sinaloa	-	-	-	-	-	-	-	-
Sonora	-	-	-	-	-	-	-	-
Tabasco	-	-	-	-	-	-	-	-
Tamaulipas	-	-	-	-	-	-	-	-
Tlaxcala	-	-	-	-	-	-	-	-
Veracruz	-	-	-	-	-	-	-	-
Yucatán	-	-	-	-	-	-	-	-
Zacatecas	-	-	-	-	-	-	-	-
TOTAL	-	-	-	-	-	-	-	-

§FUENTE: SINAVE/DGE/Salud 2024. Sistema Especial de Vigilancia Epidemiológica, Información preliminar de casos confirmados.

Vigilancia Epidemiológica Semana 5, 2024

41

CUADRO 9. Casos por entidad federativa de Otras Enfermedades Exantemáticas hasta la semana epidemiológica 4 del 2024

ENTIDAD FEDERATIVA	Escarlatina CIE-10ª REV. A38				Erisipela CIE-10ª REV. A46			
	Sem.	2024 Acum.		2023 Acum.	Sem.	2024 Acum.		2023 Acum.
		H	M			H	M	
Aguascalientes	-	-	-	2	-	1	3	4
Baja California	-	-	-	1	2	3	3	2
Baja California Sur	-	3	1	2	-	1	2	1
Campeche	1	-	1	-	4	4	7	6
Coahuila	-	-	-	1	-	-	-	3
Colima	-	-	-	-	5	5	2	5
Chiapas	-	-	-	8	4	6	5	8
Chihuahua	1	-	1	4	-	-	-	8
Ciudad de México	3	8	4	10	5	6	14	13
Durango	-	-	-	1	-	-	-	2
Guanajuato	-	-	-	-	3	2	1	2
Guerrero	-	-	-	1	24	35	11	23
Hidalgo	-	2	1	1	-	1	-	2
Jalisco	1	3	1	4	3	10	7	12
México	1	4	8	8	2	6	4	5
Michoacán	-	-	-	-	4	3	4	3
Morelos	-	-	-	2	-	1	1	1
Navarro	-	-	-	-	1	4	2	3
Nuevo León	1	2	3	4	23	39	30	79
Oaxaca	3	1	3	2	4	6	6	19
Puebla	1	2	1	1	3	7	6	14
Querétaro	1	1	2	1	-	1	1	1
Quintana Roo	1	-	1	2	7	11	8	12
San Luis Potosí	-	1	2	2	1	2	3	7
Sinaloa	-	-	1	2	2	3	3	4
Sonora	-	-	-	7	-	2	-	-
Tabasco	-	-	-	-	5	21	11	59
Tamaulipas	3	1	3	6	15	40	24	68
Tlaxcala	-	-	-	3	-	-	2	2
Veracruz	-	1	2	1	33	67	61	149
Yucatán	-	1	-	1	7	16	10	17
Zacatecas	-	-	-	-	-	-	-	-
TOTAL	17	30	35	77	157	303	231	534

FUENTE: SINAVE/DGE/Salud 2024. Información preliminar, incluye casos probables.

Vigilancia Epidemiológica Semana 5, 2024

CUADRO 10. Casos por entidad federativa de Otras Enfermedades Transmisibles hasta la semana epidemiológica 5 del 2024; Mal del Pinto hasta la semana 4 del 2024

ENTIDAD FEDERATIVA	Mal del Pinto CIE-10ª REV. A67				Tuberculosis Otras Formas [§] CIE-10ª REV. A17.1, A17.8, A17.9, A18-A19				§Lepra [°] CIE-10ª REV. A30			
	2024			2023	2024			2023	2024			2023
	Sem.	Acum.		Acum.	Sem.	Acum.		Acum.	Sem.	Acum.		Acum.
		H	M			H	M			H	M	
Aguascalientes	-	-	-	3	-	1	2	3	-	-	-	-
Baja California	-	-	-	-	10	26	14	29	-	-	-	-
Baja California Sur	-	-	-	-	-	1	-	1	-	-	-	-
Campeche	-	-	-	-	3	4	4	3	-	-	-	-
Coahuila	-	-	-	-	3	2	4	6	-	-	-	-
Colima	-	-	-	1	1	3	1	2	-	-	-	-
Chiapas	1	-	2	-	-	4	1	16	-	-	-	-
Chihuahua	-	-	-	1	4	15	4	12	-	-	-	-
Ciudad de México	-	-	-	1	4	8	11	16	-	-	-	-
Durango	-	1	-	1	3	4	4	2	-	-	-	-
Guanajuato	-	-	-	-	2	6	3	5	-	-	-	-
Guerrero	-	-	-	-	2	5	1	2	-	-	-	1
Hidalgo	-	-	-	-	1	-	1	3	-	-	-	-
Jalisco	-	1	-	1	6	22	15	24	-	-	-	1
México	-	-	-	1	5	5	11	15	-	-	-	-
Michoacán	-	-	1	1	-	1	-	6	-	-	-	3
Morelos	-	-	-	-	2	3	1	2	-	-	-	-
Navarro	-	-	-	-	1	6	3	6	-	-	-	-
Nuevo León	-	-	-	-	2	13	5	12	-	1	-	5
Oaxaca	1	-	1	-	1	2	3	12	-	-	-	-
Puebla	-	-	-	-	-	7	2	9	-	-	-	-
Querétaro	-	-	-	-	1	4	3	10	-	-	-	-
Quintana Roo	-	-	-	-	-	2	3	4	-	-	-	-
San Luis Potosí	-	-	-	1	3	10	5	11	-	-	-	-
Sinaloa	-	-	-	-	3	9	10	19	-	-	-	3
Sonora	-	1	1	2	4	8	7	15	-	-	-	-
Tabasco	-	-	-	-	3	7	2	8	-	-	-	-
Tamaulipas	-	-	1	2	2	7	4	7	-	-	-	-
Tlaxcala	-	-	-	-	-	1	-	1	-	-	-	-
Veracruz	1	-	1	2	7	8	11	31	-	-	-	-
Yucatán	-	2	1	-	-	2	1	4	-	-	-	-
Zacatecas	-	-	-	-	1	2	5	10	-	-	-	-
TOTAL	3	5	8	17	74	198	141	306	-	1	-	13

FUENTE: SINAVE/DGE/Salud 2024. Información preliminar, incluye casos probables.

§FUENTE: SINAVE/DGE/Salud 2024. Sistema Especial de Vigilancia Epidemiológica, Información preliminar de casos confirmados.

Nota: La información de tuberculosis esta procesada por entidad de residencia; Incluye casos nuevos y nuevos resistentes.

° La información de Lepra esta reportada por entidad notificante.

Vigilancia Epidemiológica Semana 5, 2024

43

CUADRO 10.1 Casos por entidad federativa de Otras Enfermedades Transmisibles hasta la semana epidemiológica 4 del 2024

ENTIDAD FEDERATIVA	Hepatitis Vírica C CIE-10ª REV. B17.1, B18.2				Otras Hepatitis Víricas CIE-10ª REV. B17-B19 Excepto B17.1 y B18.2				Conjuntivitis Epidémica Aguda Hemorrágica CIE-10ª REV. B30.3			
	2024			2023 Acum.	2024			2023 Acum.	2024			2023 Acum.
	Sem.	Acum.			Sem.	Acum.			Sem.	Acum.		
		H	M	H		M	H	M				
Aguascalientes	-	-	1	2	1	3	2	-	-	-	-	-
Baja California	14	35	13	60	-	1	-	4	-	-	-	-
Baja California Sur	4	9	5	4	-	1	1	2	-	1	1	-
Campeche	3	3	-	-	-	1	1	2	-	-	-	-
Coahuila	11	12	5	6	-	1	1	1	-	-	-	-
Colima	12	14	1	4	-	-	-	1	-	-	-	-
Chiapas	1	5	2	4	1	4	1	13	-	-	3	2
Chihuahua	2	9	3	18	-	3	2	7	-	-	-	-
Ciudad de México	2	38	5	34	5	18	10	23	-	-	-	-
Durango	-	2	2	2	-	-	-	-	-	-	-	-
Guanajuato	-	3	2	18	1	-	1	2	-	-	-	-
Guerrero	-	2	-	11	1	7	6	12	2	2	-	-
Hidalgo	-	-	1	1	-	-	-	-	-	-	-	-
Jalisco	4	7	3	31	2	3	5	11	-	-	-	-
México	-	3	2	29	6	10	16	28	-	-	-	-
Michoacán	1	2	1	8	-	4	-	2	-	-	1	-
Morelos	1	1	2	2	-	1	2	3	-	-	-	-
Navarrit	1	-	1	2	1	1	3	2	-	-	-	-
Nuevo León	-	-	1	19	2	2	6	7	-	1	3	-
Oaxaca	2	4	4	12	1	3	1	3	-	-	-	-
Puebla	1	2	2	3	-	3	1	3	-	-	-	-
Querétaro	-	-	-	4	10	2	8	-	-	-	-	-
Quintana Roo	7	8	3	5	-	-	-	-	-	-	-	-
San Luis Potosí	-	-	-	2	2	2	4	10	-	1	-	-
Sinaloa	9	10	8	16	-	2	2	4	-	-	-	-
Sonora	4	9	9	12	1	3	-	3	-	-	-	-
Tabasco	-	-	-	2	-	-	-	-	2	2	-	-
Tamaulipas	11	10	7	7	1	3	5	2	9	4	5	-
Tlaxcala	-	-	-	-	-	1	1	1	-	-	-	-
Veracruz	2	4	5	5	-	5	2	1	-	-	2	1
Yucatán	-	3	2	12	-	-	-	2	1	-	1	-
Zacatecas	-	-	-	-	-	-	-	-	-	-	-	-
TOTAL	92	195	90	335	35	84	81	149	14	11	16	3

FUENTE: SINAVE/DGE/Salud 2024. Información preliminar, incluye casos probables.

Vigilancia Epidemiológica Semana 5, 2024

CUADRO 10.2 Casos por entidad federativa de Otras Enfermedades Transmisibles hasta la semana epidemiológica 5 del 2024

ENTIDAD FEDERATIVA	Tripanosomiasis Americana (enfermedad de Chagas) Aguda [§] CIE-10 ^a REV. B57.0-B57.1				Tripanosomiasis Americana (enfermedad de Chagas) Crónica [§] CIE-10 ^a REV. B57.2-B57.5			
	Sem.	2024 Acum.		2023 Acum.	Sem.	2024 Acum.		2023 Acum.
		H	M			H	M	
Aguascalientes	-	-	-	-	-	-	-	-
Baja California	-	-	-	-	-	-	-	1
Baja California Sur	-	-	-	-	-	-	-	-
Campeche	-	-	-	-	1	-	1	-
Coahuila	-	-	-	-	-	-	-	-
Colima	-	-	-	-	-	-	-	-
Chiapas	-	-	1	-	-	-	-	3
Chihuahua	-	-	-	-	-	-	-	-
Ciudad de México	-	-	-	-	-	-	-	3
Durango	-	-	-	-	-	-	-	-
Guanajuato	-	-	-	-	2	1	1	2
Guerrero	-	-	-	-	-	-	-	-
Hidalgo	-	-	-	-	1	1	-	1
Jalisco	-	-	-	-	-	-	-	5
México	-	-	-	-	-	-	-	1
Michoacán	1	2	-	-	2	3	-	2
Morelos	-	-	-	-	1	2	1	-
Navarro	-	-	-	-	1	-	1	-
Nuevo León	-	-	-	-	1	1	-	9
Oaxaca	-	-	-	-	4	3	1	-
Puebla	-	-	-	-	-	-	-	1
Querétaro	-	-	-	-	-	1	-	1
Quintana Roo	-	-	-	-	-	-	-	1
San Luis Potosí	-	-	-	-	2	1	1	-
Sinaloa	-	-	-	-	4	3	1	4
Sonora	-	-	-	-	-	-	-	-
Tabasco	-	-	-	-	-	1	1	-
Tamaulipas	-	-	-	-	1	1	-	2
Tlaxcala	-	-	-	-	-	-	-	2
Veracruz	-	-	-	-	2	2	2	13
Yucatán	-	-	-	-	-	2	1	7
Zacatecas	-	-	1	-	-	-	1	-
TOTAL	1	2	2	-	22	22	12	58

§FUENTE: SINAVE/DGE/Salud 2024. Sistema Especial de Vigilancia Epidemiológica, Información preliminar de casos confirmados.

Vigilancia Epidemiológica Semana 5, 2024

CUADRO 10.3 Casos por entidad federativa de Otras Enfermedades Transmisibles hasta la semana epidemiológica 4 del 2024; Meningoencefalitis Amebiana P. hasta la 5 del 2024

ENTIDAD FEDERATIVA	Toxoplasmosis CIE-10 ^a REV. B58				Meningoencefalitis Amebiana Primaria [§] CIE-10 ^a REV. B60.2			
	Sem.	2024		2023 Acum.	Sem.	2024		2023 Acum.
		Acum.				Acum.		
		H	M			H	M	
Aguascalientes	-	-	-	-	-	-	-	-
Baja California	-	-	-	-	-	-	-	-
Baja California Sur	-	-	-	-	-	-	-	-
Campeche	-	-	1	-	-	-	-	-
Coahuila	-	-	-	-	-	-	-	-
Colima	-	-	-	-	-	-	-	-
Chiapas	-	1	2	2	-	-	-	-
Chihuahua	-	-	-	-	-	-	-	-
Ciudad de México	-	1	-	1	-	-	-	-
Durango	-	-	-	-	-	-	-	-
Guanajuato	-	-	-	-	-	-	-	-
Guerrero	-	-	-	-	-	-	-	-
Hidalgo	-	-	-	-	-	-	-	-
Jalisco	-	-	-	-	-	-	-	-
México	-	-	1	1	-	-	-	-
Michoacán	-	-	-	-	-	-	-	-
Morelos	-	-	-	1	-	-	-	-
Navarro	-	-	-	-	-	-	-	-
Nuevo León	-	-	-	-	-	-	-	-
Oaxaca	-	-	-	2	-	-	-	-
Puebla	-	-	-	-	-	-	-	-
Querétaro	-	-	-	-	-	-	-	-
Quintana Roo	-	1	-	-	-	-	-	-
San Luis Potosí	-	-	-	-	-	-	-	-
Sinaloa	-	-	-	2	-	-	-	-
Sonora	-	-	-	-	-	-	-	-
Tabasco	-	-	-	1	-	-	-	-
Tamaulipas	-	-	-	1	-	-	-	-
Tlaxcala	-	-	-	-	-	-	-	-
Veracruz	1	1	1	1	-	-	-	-
Yucatán	-	-	-	-	-	-	-	-
Zacatecas	-	-	-	-	-	-	-	-
TOTAL	1	4	5	12	-	-	-	-

FUENTE: SINAVE/DGE/Salud 2024. Información preliminar, incluye casos probables.

§FUENTE: SINAVE/DGE/Salud 2024. Sistema Especial de Vigilancia Epidemiológica, Información preliminar de casos confirmados.

Vigilancia Epidemiológica Semana 5, 2024

CUADRO 10.4 Casos por entidad federativa de Otras Enfermedades Transmisibles hasta la semana epidemiológica 4 del 2024

ENTIDAD FEDERATIVA	Escabiosis CIE-10 ^a REV. B86				Conjuntivitis CIE-10 ^a REV. H10				Infección Asociada a la Atención de la Salud CIE-10 ^a REV. S/C						
	Sem.	2024			2023 Acum.	Sem.	2024			2023 Acum.	Sem.	2024			2023 Acum.
		Acum.	H	M			Acum.	H	M			Acum.	H	M	
Aguascalientes	1	6	4	10	216	377	413	655	5	30	26	47			
Baja California	22	28	43	69	382	670	725	1 567	36	43	49	117			
Baja California Sur	5	8	7	18	176	330	335	698	1	4	2	1			
Campeche	5	22	14	32	149	233	238	395	35	66	31	62			
Coahuila	11	16	19	72	394	707	737	1 669	54	121	127	102			
Colima	14	23	30	59	105	185	188	380	13	24	22	93			
Chiapas	67	98	179	348	392	663	770	1 487	37	47	51	139			
Chihuahua	6	4	13	16	474	794	1 016	2 085	36	51	54	137			
Ciudad de México	4	6	12	23	1 848	3 156	4 282	6 712	377	560	550	644			
Durango	1	2	2	4	219	371	490	1 117	-	2	2	4			
Guanajuato	6	4	15	13	549	861	1 121	2 114	76	168	152	269			
Guerrero	18	35	39	149	382	607	740	1 793	9	19	11	86			
Hidalgo	2	9	4	36	509	805	1 033	1 658	20	31	17	163			
Jalisco	15	29	37	86	832	1 362	1 468	2 906	200	383	328	758			
México	10	9	17	54	1 522	2 607	3 597	6 192	123	290	246	333			
Michoacán	7	7	8	66	414	626	808	1 667	62	107	95	291			
Morelos	2	5	7	12	250	382	527	841	31	55	64	47			
Navarro	37	38	60	160	193	345	387	1 015	14	26	18	28			
Nuevo León	57	94	90	217	842	1 592	1 735	3 486	72	143	112	304			
Oaxaca	14	14	25	78	697	1 039	1 278	2 664	26	48	61	154			
Puebla	5	11	14	16	700	1 227	1 537	2 755	74	137	104	201			
Querétaro	2	6	3	3	337	615	729	1 349	2	8	6	23			
Quintana Roo	52	81	79	189	322	629	616	1 068	26	59	60	156			
San Luis Potosí	18	28	20	35	545	843	890	1 360	41	142	99	226			
Sinaloa	36	50	75	142	351	620	755	1 604	12	22	19	119			
Sonora	27	31	48	148	300	478	559	1 237	63	122	120	279			
Tabasco	37	78	61	247	350	674	682	1 329	38	52	52	133			
Tamaulipas	67	111	113	222	968	1 804	1 959	3 579	76	111	89	199			
Tlaxcala	1	1	6	1	343	514	695	914	14	20	18	20			
Veracruz	69	110	146	373	1 196	1 824	2 228	3 643	68	117	92	201			
Yucatán	32	52	52	127	285	472	526	1 075	60	100	96	188			
Zacatecas	4	8	8	6	402	627	811	1 341	49	88	82	155			
TOTAL	654	1 024	1 250	3 031	16 644	28 039	33 875	62 355	1 750	3 196	2 855	5 679			

FUENTE: SINAVE/DGE/Salud 2024. Información preliminar, incluye casos probables.

Vigilancia Epidemiológica Semana 5, 2024

47

CUADRO 11. Casos por entidad federativa de Enfermedades de Interés Local, Regional o Institucional hasta la semana epidemiológica 4 del 2024

ENTIDAD FEDERATIVA	Tracoma CIE-10 ^a REV. A71				Oncocercosis CIE-10 ^a REV. B73			
	Sem.	2024		2023 Acum.	Sem.	2024		2023 Acum.
		Acum.				Acum.		
		H	M			H	M	
Aguascalientes	-	-	-	-	-	-	-	-
Baja California	-	-	-	-	-	-	-	-
Baja California Sur	-	-	-	-	-	-	-	-
Campeche	-	-	-	-	-	-	-	-
Coahuila	-	-	-	-	-	-	-	-
Colima	-	-	-	-	-	-	-	-
Chiapas	-	-	1	-	-	-	-	-
Chihuahua	-	-	-	-	-	-	-	-
Ciudad de México	-	-	-	-	-	-	-	-
Durango	-	-	-	-	-	-	-	-
Guanajuato	-	-	-	-	-	-	-	-
Guerrero	-	-	-	-	-	-	-	-
Hidalgo	-	-	-	-	-	-	-	-
Jalisco	-	-	-	-	-	-	-	-
México	-	-	-	-	-	-	-	-
Michoacán	-	-	-	-	-	-	-	-
Morelos	-	-	-	-	-	-	-	-
Navarro	-	-	-	-	-	-	-	-
Nuevo León	-	-	-	-	-	-	-	-
Oaxaca	-	-	-	-	-	-	-	-
Puebla	-	-	-	-	-	-	-	-
Querétaro	-	-	-	-	-	-	-	-
Quintana Roo	-	-	-	-	-	-	-	-
San Luis Potosí	-	-	-	-	-	-	-	-
Sinaloa	-	-	-	-	-	-	-	-
Sonora	-	-	-	-	-	-	-	-
Tabasco	-	-	-	-	-	-	-	-
Tamaulipas	-	-	-	-	-	-	-	-
Tlaxcala	-	-	-	-	-	-	-	-
Veracruz	-	-	-	-	-	-	-	-
Yucatán	-	-	-	-	-	-	-	-
Zacatecas	-	-	-	-	-	-	-	-
TOTAL	-	-	1	-	-	-	-	-

FUENTE: SINAVE/DGE/Salud 2024. Información preliminar, incluye casos probables.

Vigilancia Epidemiológica Semana 5, 2024

CUADRO 11.1 Casos por entidad federativa de Enfermedades de Interés Local, Regional o Institucional hasta la semana epidemiológica 5 del 2024

ENTIDAD FEDERATIVA	Leishmaniasis Cutánea [§] CIE-10 ^a Rev. B55.1				Leishmaniasis Visceral [§] CIE-10 ^a Rev. B55.0			
	Sem.	2024		2023 Acum.	Sem.	2024		2023 Acum.
		Acum.				Acum.		
		H	M			H	M	
Aguascalientes	-	-	-	-	-	-	-	-
Baja California	-	-	-	-	-	-	-	-
Baja California Sur	-	-	-	-	-	-	-	-
Campeche	-	-	-	1	-	-	-	-
Coahuila	-	-	-	-	-	-	-	-
Colima	-	-	-	-	-	-	-	-
Chiapas	-	-	-	-	-	-	-	-
Chihuahua	-	-	-	-	-	-	-	-
Ciudad de México	-	-	-	-	-	-	-	-
Durango	-	-	-	-	-	-	-	-
Guanajuato	-	-	-	-	-	-	-	-
Guerrero	-	-	-	-	-	-	-	-
Hidalgo	-	-	-	-	-	-	-	-
Jalisco	-	-	-	-	-	-	-	-
México	-	-	-	-	-	-	-	-
Michoacán	-	1	-	-	-	-	-	-
Morelos	-	-	-	-	-	-	-	-
Navarro	-	-	-	-	-	-	-	-
Nuevo León	-	-	-	-	-	-	-	-
Oaxaca	-	-	-	-	-	-	-	-
Puebla	-	-	-	-	-	-	-	-
Querétaro	-	-	-	-	-	-	-	-
Quintana Roo	1	1	-	32	-	-	-	-
San Luis Potosí	-	-	-	-	-	-	-	-
Sinaloa	-	-	-	-	-	-	-	-
Sonora	-	-	-	-	-	-	-	-
Tabasco	-	-	-	3	-	-	-	-
Tamaulipas	-	-	-	-	-	-	-	-
Tlaxcala	-	-	-	-	-	-	-	-
Veracruz	-	-	-	-	-	-	-	-
Yucatán	-	2	-	-	-	-	-	-
Zacatecas	-	-	-	-	-	-	-	-
TOTAL	1	4	-	36	-	-	-	-

§FUENTE: SINAVE/DGE/Salud 2024. Sistema Especial de Vigilancia Epidemiológica, Información preliminar de casos confirmados.

Vigilancia Epidemiológica Semana 5, 2024

49

CUADRO 12. Casos por entidad federativa de Enfermedades bajo Vigilancia Sindromática hasta la semana epidemiológica 4 del 2024

ENTIDAD FEDERATIVA	Síndrome Meníngeo CIE-10 ^ª REV. G00-G03 excepto G00.0 y G00.1				Infección de Vías Urinarias CIE-10 ^ª REV. N30, N34, N39.0			
	Sem.	2024 Acum.		2023 Acum.	Sem.	2024 Acum.		2023 Acum.
		H	M			H	M	
Aguascalientes	-	-	-	-	773	589	2 224	2 734
Baja California	-	1	1	5	1 315	1 067	3 843	5 456
Baja California Sur	1	1	-	2	565	464	1 605	2 218
Campeche	-	-	-	1	536	458	1 505	2 019
Coahuila	-	-	1	1	1 502	1 333	4 134	5 650
Colima	-	-	1	-	457	369	1 336	1 757
Chiapas	-	-	-	1	2 777	2 218	8 129	10 649
Chihuahua	1	3	6	8	1 920	1 505	5 300	6 688
Ciudad de México	1	4	-	8	5 520	5 213	15 646	20 424
Durango	1	1	-	3	900	684	2 704	3 913
Guanajuato	2	2	1	3	2 890	2 029	8 366	10 266
Guerrero	2	-	4	-	1 304	1 012	4 153	6 648
Hidalgo	-	-	-	1	1 543	1 189	4 465	5 528
Jalisco	3	2	1	7	3 497	2 840	9 901	12 934
México	-	-	-	4	6 511	5 987	18 615	26 148
Michoacán	-	-	1	-	1 862	1 357	5 229	6 642
Morelos	-	2	-	2	1 204	1 090	3 458	4 866
Navarro	-	-	-	-	918	730	2 565	3 568
Nuevo León	3	4	3	2	1 948	1 468	5 368	7 603
Oaxaca	-	-	-	1	1 808	1 425	5 319	8 121
Puebla	-	-	-	-	2 692	2 014	8 269	11 183
Querétaro	-	-	-	-	1 133	991	3 297	4 157
Quintana Roo	-	1	-	1	1 131	1 032	3 130	4 004
San Luis Potosí	2	3	1	5	1 741	1 250	4 712	5 270
Sinaloa	5	6	3	-	1 574	1 228	4 576	6 661
Sonora	1	3	1	11	1 339	907	3 887	4 729
Tabasco	-	-	-	4	2 422	2 099	6 087	8 272
Tamaulipas	-	1	2	2	2 642	2 543	7 462	9 250
Tlaxcala	-	-	-	1	1 040	841	2 960	3 731
Veracruz	-	-	-	1	4 271	2 996	11 539	14 344
Yucatán	-	-	-	-	1 284	1 022	3 389	4 709
Zacatecas	2	2	1	1	1 623	1 341	4 551	5 811
TOTAL	24	36	27	75	62 642	51 291	177 724	235 953

FUENTE: SINAVE/DGE/Salud 2024. Información preliminar, incluye casos probables.

Vigilancia Epidemiológica Semana 5, 2024

CUADRO 12.1 Casos por entidad federativa de Enfermedades bajo Vigilancia Sindromática hasta la semana epidemiológica 5 del 2024

ENTIDAD FEDERATIVA	Enfermedad Febril Exantemática [§] CIE-10 ^a REV. U97				Parálisis Flácida Aguda [§] (menores de 15 años) CIE-10 ^a REV. U98				Síndrome Coqueluchoide [§] CIE-10 ^a REV. U99			
	2024			2023	2024			2023	2024			2023
	Sem.	Acum.		Acum.	Sem.	Acum.		Acum.	Sem.	Acum.*		Acum.
		H	M			H	M			H	M	
Aguascalientes	-	-	-	1	-	1	-	1	-	-	1	3
Baja California	-	-	-	1	-	1	-	-	1	6	-	9
Baja California Sur	-	-	1	2	1	2	2	-	-	-	-	-
Campeche	-	-	2	1	-	1	-	-	-	-	1	1
Coahuila	1	1	-	3	-	2	-	2	-	-	-	7
Colima	3	2	1	-	-	-	-	1	-	-	-	1
Chiapas	1	2	2	2	-	1	-	3	-	-	-	1
Chihuahua	-	-	1	6	-	1	1	2	10	9	3	5
Ciudad de México	2	10	4	13	-	1	-	-	1	4	5	2
Durango	-	1	-	4	1	-	1	-	-	1	-	2
Guanajuato	5	11	17	27	-	1	-	2	-	13	9	24
Guerrero	1	1	2	2	-	1	1	1	-	-	-	-
Hidalgo	1	-	2	5	-	1	-	2	2	-	2	2
Jalisco	2	5	2	4	3	7	1	3	4	5	4	2
México	4	6	3	13	1	1	1	3	1	-	1	4
Michoacán	-	2	1	2	-	-	-	2	1	1	1	-
Morelos	-	2	3	2	-	-	1	1	-	-	-	-
Navarro	1	1	2	1	1	-	1	1	-	-	2	-
Nuevo León	1	3	3	9	-	-	-	1	1	4	6	10
Oaxaca	1	1	1	1	-	-	1	2	1	1	-	1
Puebla	1	-	1	4	-	-	-	-	-	-	1	-
Querétaro	-	1	-	1	-	-	-	1	-	2	1	5
Quintana Roo	-	-	1	6	-	-	-	1	-	-	-	-
San Luis Potosí	3	8	7	10	1	-	2	2	-	5	4	5
Sinaloa	-	-	-	-	1	4	1	1	1	3	1	2
Sonora	3	2	2	-	-	2	-	3	2	4	4	5
Tabasco	-	6	2	-	-	-	1	-	-	-	-	-
Tamaulipas	3	1	3	3	-	1	-	1	2	4	3	1
Tlaxcala	-	-	-	-	-	-	1	-	-	-	-	-
Veracruz	1	3	3	12	-	-	1	3	4	4	3	4
Yucatán	-	-	2	-	-	2	-	-	-	1	-	-
Zacatecas	2	2	1	2	-	-	-	-	-	2	2	11
TOTAL	36	71	69	137	9	30	16	39	31	69	54	107

§FUENTE: SINAVE/DGE/Salud 2024. Sistema Especial de Vigilancia Epidemiológica, Información preliminar de casos confirmados.

* Se reclasifica un caso de Síndrome Coqueluchoide en el estado de Zacatecas.

Vigilancia Epidemiológica Semana 5, 2024

51

CUADRO 13. Casos por entidad federativa de Enfermedades No Transmisibles hasta la semana epidemiológica 4 del 2024

ENTIDAD FEDERATIVA	Bocio Endémico CIE-10ª REV. E01				Diabetes Mellitus Insulinodependiente (tipo I) CIE-10ª REV. E10				Diabetes Mellitus No Insulinodependiente (tipo II) CIE-10ª REV. E11-E14			
	2024			2023 Acum.	2024			2023 Acum.	2024			2023 Acum.
	Sem.	Acum.			Sem.	Acum.			Sem.	Acum.		
		H	M	H		M	H	M				
Aguascalientes	-	-	-	-	1	4	9	1	133	183	279	510
Baja California	-	-	-	1	12	17	19	23	504	830	964	1 758
Baja California Sur	-	-	-	-	1	4	1	3	48	92	115	256
Campeche	-	-	-	-	-	-	1	-	55	105	159	292
Coahuila	-	1	-	4	4	2	3	10	286	666	835	1 569
Colima	-	-	-	-	-	1	1	1	105	166	142	377
Chiapas	8	3	7	1	3	1	5	5	338	570	880	1 304
Chihuahua	-	2	1	4	4	5	9	20	222	467	603	1 094
Ciudad de México	-	2	1	4	3	8	13	10	777	1 228	1 630	2 743
Durango	-	-	-	-	1	-	5	8	165	248	371	819
Guanajuato	2	1	2	2	5	8	10	18	407	662	720	1 681
Guerrero	-	-	4	9	1	3	2	4	294	353	635	1 017
Hidalgo	-	-	-	-	-	-	-	2	157	269	416	654
Jalisco	2	2	3	10	13	17	17	56	714	1 180	1 495	2 670
México	2	1	3	-	10	21	28	62	1 007	1 618	2 051	4 740
Michoacán	1	-	4	1	-	-	2	6	186	251	379	772
Morelos	-	-	-	1	-	3	4	8	181	270	415	881
Navarro	-	-	1	-	1	-	1	-	117	211	233	412
Nuevo León	-	-	1	3	-	1	2	2	442	668	847	1 603
Oaxaca	-	-	-	-	1	-	2	4	289	329	524	1 069
Puebla	-	-	1	-	2	5	3	3	369	581	859	1 348
Querétaro	-	-	-	-	1	1	-	1	147	247	325	549
Quintana Roo	-	-	-	-	1	2	-	-	113	152	237	527
San Luis Potosí	-	-	-	-	4	5	5	4	253	345	496	895
Sinaloa	1	3	4	1	6	15	10	19	343	468	653	1 100
Sonora	-	1	1	1	-	1	4	10	272	383	490	815
Tabasco	-	-	-	-	2	4	2	4	232	308	430	1 033
Tamaulipas	-	1	-	3	7	10	11	17	425	688	808	1 206
Tlaxcala	-	-	-	16	-	1	1	-	81	97	175	359
Veracruz	1	3	6	-	5	8	6	17	877	1 217	1 804	3 500
Yucatán	-	-	1	1	-	1	3	3	229	257	403	610
Zacatecas	-	-	-	2	1	3	3	3	134	194	280	483
TOTAL	17	20	40	64	89	151	182	324	9 902	15 303	20 653	38 646

FUENTE: SINAVE/DGE/Salud 2024. Información preliminar, incluye casos probables.

Vigilancia Epidemiológica Semana 5, 2024

CUADRO 13.1 Casos por entidad federativa de Enfermedades No Transmisibles hasta la semana epidemiológica 4 del 2024

ENTIDAD FEDERATIVA	Intoxicación Aguda por Alcohol CIE-10 ⁹ REV. F10.0				Fiebre Reumática Aguda CIE-10 ⁹ REV. I00-I02			
	Sem.	2024		2023 Acum.	Sem.	2024		2023 Acum.
		Acum.				Acum.		
		H	M			H	M	
Aguascalientes	12	19	2	16	-	-	-	-
Baja California	10	15	18	30	3	-	3	1
Baja California Sur	1	10	3	12	-	-	-	-
Campeche	3	21	4	7	6	2	4	-
Coahuila	8	52	42	69	1	-	1	4
Colima	6	19	7	15	-	1	-	-
Chiapas	15	54	12	63	3	4	4	1
Chihuahua	11	34	18	55	1	-	1	3
Ciudad de México	41	154	24	251	-	6	7	-
Durango	7	22	1	21	1	-	1	-
Guanajuato	29	136	32	176	1	1	2	1
Guerrero	7	20	6	42	-	3	1	3
Hidalgo	14	34	14	41	-	-	1	-
Jalisco	39	136	69	167	3	3	1	3
México	34	110	39	200	3	1	4	4
Michoacán	6	58	20	54	4	4	1	4
Morelos	4	19	5	27	-	-	-	2
Navarro	8	9	6	31	-	-	-	-
Nuevo León	4	19	7	23	-	-	-	-
Oaxaca	9	26	9	64	9	3	7	2
Puebla	27	54	30	102	-	-	-	-
Querétaro	10	42	8	74	-	-	-	-
Quintana Roo	10	19	7	28	-	-	1	1
San Luis Potosí	13	41	6	61	-	-	-	-
Sinaloa	13	39	31	86	-	1	1	6
Sonora	4	21	8	42	-	-	1	2
Tabasco	3	20	7	21	1	8	10	-
Tamaulipas	4	22	9	55	-	-	2	4
Tlaxcala	2	20	7	27	-	-	-	1
Veracruz	22	64	35	78	-	-	-	14
Yucatán	3	8	6	31	2	2	3	-
Zacatecas	10	31	7	42	-	1	1	1
TOTAL	389	1 348	499	2 011	38	40	57	57

FUENTE: SINAVE/DGE/Salud 2024. Información preliminar, incluye casos probables.

Vigilancia Epidemiológica Semana 5, 2024

53

CUADRO 13.2 Casos por entidad federativa de Enfermedades No Transmisibles hasta la semana epidemiológica 4 del 2024

ENTIDAD FEDERATIVA	Hipertensión Arterial CIE-10ª REV. I10-I15				Enfermedad Isquémica del Corazón CIE-10ª REV. I20, I25				Enfermedad Cerebrovascular CIE-10ª REV. I60-I67, I69			
	2024			2023 Acum.	2024			2023 Acum.	2024			2023 Acum.
	Sem.	Acum.			Sem.	Acum.			Sem.	Acum.		
		H	M	H		M	H	M				
Aguascalientes	239	358	421	876	17	33	25	58	15	41	28	61
Baja California	818	1 359	1 572	2 658	98	238	131	343	106	214	166	378
Baja California Sur	91	165	145	388	4	17	11	41	5	16	7	36
Campeche	78	109	197	290	6	26	7	24	7	13	14	36
Coahuila	440	1 047	1 171	2 276	45	80	48	213	38	92	59	243
Colima	102	177	160	423	4	12	7	31	12	26	9	20
Chiapas	349	571	920	1 301	15	36	24	58	22	47	33	90
Chihuahua	415	813	1 016	1 807	123	271	164	334	84	162	117	153
Ciudad de México	902	1 560	1 757	3 473	137	398	206	651	126	242	253	559
Durango	211	339	491	926	39	71	38	77	17	24	38	81
Guanajuato	555	967	1 050	2 180	46	123	82	165	38	104	78	176
Guerrero	312	368	617	1 102	8	23	18	28	14	21	18	60
Hidalgo	220	346	475	817	18	32	32	36	7	27	24	45
Jalisco	1 030	1 642	2 161	4 206	111	295	160	498	115	204	208	379
México	1 007	1 707	2 294	5 276	56	154	91	289	37	84	88	297
Michoacán	244	330	452	1 006	9	27	12	59	9	17	14	44
Morelos	166	271	372	859	29	68	42	125	14	40	28	91
Navarro	178	262	310	585	11	26	24	24	4	11	14	17
Nuevo León	566	993	1 131	2 025	73	148	107	198	66	128	121	251
Oaxaca	262	346	474	1 143	14	23	19	68	10	28	17	66
Puebla	400	580	852	1 373	29	71	36	47	27	85	70	121
Querétaro	177	348	350	746	33	86	47	46	24	52	46	28
Quintana Roo	150	277	281	741	8	24	7	41	11	27	13	38
San Luis Potosí	334	532	644	1 053	22	57	18	105	25	47	33	67
Sinaloa	533	845	1 051	1 989	120	233	140	308	78	169	90	235
Sonora	514	820	1 005	1 556	43	106	59	73	32	72	57	122
Tabasco	286	355	543	1 187	16	40	40	55	22	53	47	81
Tamaulipas	515	1 012	1 256	2 204	57	129	102	185	48	119	114	186
Tlaxcala	93	112	156	314	1	2	2	31	1	7	1	41
Veracruz	968	1 386	2 016	4 398	82	205	124	328	93	184	171	354
Yucatán	292	384	443	853	32	70	46	149	25	56	34	92
Zacatecas	181	340	392	821	12	42	33	35	8	18	16	44
TOTAL	12 628	20 721	26 175	50 852	1 318	3 166	1 902	4 723	1 140	2 430	2 026	4 492

FUENTE: SINAVE/DGE/Salud 2024. Información preliminar, incluye casos probables.

Vigilancia Epidemiológica Semana 5, 2024

CUADRO 13.3 Casos por entidad federativa de Enfermedades No Transmisibles hasta la semana epidemiológica 4 del 2024

ENTIDAD FEDERATIVA	Insuficiencia Venosa Periférica CIE-10 ^a REV. I87.2				Asma CIE-10 ^a REV. J45, J46				Gingivitis y Enfermedad Periodontal CIE-10 ^a REV. K05			
	Sem.	2024		2023 Acum.	Sem.	2024		2023 Acum.	Sem.	2024		2023 Acum.
		Acum.				Acum.				Acum.		
		H	M			H	M			H	M	
Aguascalientes	53	39	107	140	58	88	130	147	374	490	931	1 178
Baja California	101	107	196	270	117	177	346	525	640	867	1 580	2 384
Baja California Sur	33	38	66	109	61	79	102	125	353	545	839	1 056
Campeche	15	9	45	46	32	69	132	144	122	162	239	379
Coahuila	82	100	203	397	97	159	215	433	648	722	1 488	2 733
Colima	74	66	179	120	31	47	61	94	203	246	358	626
Chiapas	71	55	227	335	145	183	241	347	386	478	869	1 408
Chihuahua	177	217	436	580	128	214	264	425	797	965	1 902	2 712
Ciudad de México	457	504	1 238	1 803	468	850	728	1 189	1 867	2 370	4 073	6 666
Durango	63	64	158	229	54	74	132	234	431	531	931	1 555
Guanajuato	95	97	268	361	93	114	200	241	1 069	1 282	2 464	3 493
Guerrero	56	42	120	178	46	87	132	260	466	532	1 003	1 687
Hidalgo	68	74	219	332	51	217	116	217	698	624	1 559	1 735
Jalisco	250	251	560	899	372	442	694	1 101	1 438	1 955	3 200	4 870
México	349	389	1 015	1 571	226	406	460	959	1 824	2 192	4 005	6 322
Michoacán	104	89	270	384	69	131	190	299	438	548	1 007	1 859
Morelos	32	44	109	166	69	88	163	202	293	386	724	1 236
Navarro	27	27	66	140	39	71	90	229	254	365	546	867
Nuevo León	97	123	274	502	135	259	288	504	972	1 177	2 007	3 711
Oaxaca	41	34	102	160	53	89	106	231	617	632	943	2 156
Puebla	121	101	330	481	28	58	54	123	1 483	1 669	3 549	4 706
Querétaro	49	55	168	156	23	48	65	74	397	415	871	1 486
Quintana Roo	48	50	123	150	78	106	135	263	357	536	918	2 085
San Luis Potosí	146	113	237	280	104	138	211	249	723	884	1 722	2 686
Sinaloa	171	109	383	400	222	283	394	494	732	941	1 379	2 034
Sonora	105	106	266	396	128	236	281	644	643	796	1 266	2 344
Tlaxcala	43	37	108	275	175	239	347	494	160	191	274	599
Tamaulipas	121	167	317	422	371	589	877	942	825	1 174	1 569	2 481
Tlaxcala	40	40	92	197	6	9	18	38	476	548	1 023	1 776
Veracruz	171	178	441	761	237	397	524	872	1 566	1 637	3 483	5 303
Yucatán	25	29	63	82	195	266	362	537	680	859	1 407	2 191
Zacatecas	47	35	110	124	26	36	51	104	421	475	1 034	1 512
TOTAL	3 332	3 389	8 496	12 446	3 937	6 249	8 109	12 740	22 353	27 194	49 163	77 836

FUENTE: SINAVE/DGE/Salud 2024. Información preliminar, incluye casos probables.

Vigilancia Epidemiológica Semana 5, 2024

55

CUADRO 13.4 Casos por entidad federativa de Enfermedades No Transmisibles hasta la semana epidemiológica 4 del 2024

ENTIDAD FEDERATIVA	Úlceras Gastritis y Duodenitis CIE-10 ^a REV. K25-K29				Enfermedad Alcohólica del Hígado CIE-10 ^a REV. K70 excepto K70.3				Cirrosis Hepática Alcohólica CIE-10 ^a REV. K70.3			
	Sem.	2024		2023 Acum.	Sem.	2024		2023 Acum.	Sem.	2024		2023 Acum.
		Acum.				Acum.				Acum.		
		H	M			H	M			H	M	
Aguascalientes	314	392	664	1 077	-	3	2	4	5	13	7	2
Baja California	314	517	688	1 238	3	5	3	7	2	6	1	14
Baja California Sur	150	288	364	673	2	4	1	21	-	4	1	2
Campeche	143	181	280	463	1	2	2	1	-	-	-	1
Coahuila	403	573	1 040	1 685	-	1	1	4	2	6	3	21
Colima	121	273	300	517	-	3	2	-	3	7	4	12
Chiapas	1 174	1 317	2 632	3 337	1	9	9	15	3	19	6	31
Chihuahua	555	805	1 344	2 117	3	16	2	35	3	18	5	42
Ciudad de México	1 433	2 285	3 185	5 938	4	20	11	22	3	27	7	27
Durango	366	457	883	1 441	1	3	-	8	1	6	-	9
Guanajuato	1 087	1 647	2 633	4 176	-	6	5	9	7	19	4	24
Guerrero	374	562	1 136	1 753	1	2	3	9	-	5	2	11
Hidalgo	755	823	1 698	2 382	4	12	8	12	7	16	4	31
Jalisco	1 305	1 733	2 845	4 695	8	20	3	22	8	40	6	35
México	1 690	2 333	3 956	7 083	12	31	11	46	3	3	8	30
Michoacán	598	878	1 415	2 442	1	3	1	8	8	13	15	23
Morelos	287	397	750	1 263	-	4	2	3	2	8	2	12
Navarro	380	578	923	1 507	2	4	2	2	-	2	1	3
Nuevo León	595	757	1 235	1 896	-	3	1	7	6	18	5	5
Oaxaca	481	543	929	1 667	-	4	2	17	5	21	4	22
Puebla	629	894	1 565	2 687	9	20	6	27	8	27	4	39
Querétaro	255	336	583	971	-	1	5	2	-	3	1	7
Quintana Roo	305	399	594	1 011	-	2	2	3	2	10	1	10
San Luis Potosí	583	1 007	1 462	1 680	1	8	1	2	1	5	-	5
Sinaloa	530	731	1 167	1 971	3	7	2	8	11	27	9	18
Sonora	321	502	705	1 260	-	3	-	7	1	8	3	1
Tabasco	460	597	1 137	1 940	3	5	2	1	1	3	-	2
Tamaulipas	900	1 688	2 267	4 005	1	5	-	17	4	17	2	16
Tlaxcala	210	259	586	919	-	5	2	4	1	2	-	2
Veracruz	1 179	1 457	2 934	4 311	9	15	7	32	13	31	19	26
Yucatán	240	272	538	1 071	1	3	1	1	2	18	5	13
Zacatecas	585	780	1 213	2 147	1	7	-	12	4	7	2	12
TOTAL	18 722	26 261	43 651	71 323	71	236	99	368	116	409	131	508

FUENTE: SINAVE/DGE/Salud 2024. Información preliminar, incluye casos probables.

Vigilancia Epidemiológica Semana 5, 2024

CUADRO 13.5 Casos por entidad federativa de Enfermedades No Transmisibles hasta la semana epidemiológica 4 del 2024

ENTIDAD FEDERATIVA	Hiperplasia de Próstata CIE-10 ^a REV. N40			Edema Proteinuria y Transtornos Hipertensivos en el Embarazo, Parto y Puerperio CIE-10 ^a REV. O10-O16			Diabetes Mellitus en el Embarazo CIE-10 ^a REV. O24.4		
	2024		2023	2024		2023	2024		2023
	Sem.	Acum.	Acum.	Sem.	Acum.	Acum.	Sem.	Acum.	Acum.
Aguascalientes	30	119	105	18	90	84	10	44	24
Baja California	48	187	315	38	191	233	32	117	110
Baja California Sur	20	82	72	5	31	32	3	8	14
Campeche	22	73	105	6	31	17	2	4	7
Coahuila	63	252	267	34	123	164	17	34	42
Colima	36	124	122	3	21	36	6	14	14
Chiapas	64	248	257	60	258	392	8	29	31
Chihuahua	150	551	465	27	108	176	10	37	82
Ciudad de México	249	997	1172	65	261	309	25	130	179
Durango	41	136	144	20	76	51	4	20	13
Guanajuato	81	272	313	101	298	406	30	133	138
Guerrero	55	178	239	26	144	131	1	11	15
Hidalgo	67	201	202	25	96	105	9	56	58
Jalisco	264	737	831	72	325	428	26	124	129
México	265	1 095	1 234	143	578	702	44	168	220
Michoacán	87	303	237	20	87	118	-	8	8
Morelos	86	386	181	19	64	38	1	10	24
Navarro	71	170	121	11	51	55	2	22	12
Nuevo León	95	323	366	39	240	228	56	207	234
Oaxaca	60	203	302	17	72	175	1	15	34
Puebla	67	256	244	63	257	192	13	43	72
Querétaro	33	118	113	14	49	64	17	53	43
Quintana Roo	26	85	101	20	86	104	4	14	28
San Luis Potosí	64	215	184	54	186	217	12	70	76
Sinaloa	130	486	442	72	210	178	24	96	85
Sonora	85	250	215	29	127	168	9	49	66
Tabasco	63	212	181	28	135	150	2	5	11
Tamaulipas	64	285	261	55	249	201	11	51	47
Tlaxcala	9	56	73	27	116	100	-	1	11
Veracruz	217	695	729	70	260	308	32	108	103
Yucatán	62	220	185	38	153	233	10	22	28
Zacatecas	14	72	76	8	43	42	5	10	18
TOTAL	2 688	9 587	9 854	1 227	5 016	5 837	426	1 713	1 976

FUENTE: SINAVE/DGE/Salud 2024. Información preliminar, incluye casos probables.

Vigilancia Epidemiológica Semana 5, 2024

57

CUADRO 13.6 Casos por entidad federativa de Enfermedades No Transmisibles hasta la semana epidemiológica 4 del 2024

ENTIDAD FEDERATIVA	Quemaduras CIE-10ª REV. T20-T32				Intoxicación por Monóxido de Carbono CIE-10ª REV. T58				Intoxicación por Plaguicidas CIE-10ª REV. T60			
	Sem.	2024		2023 Acum.	Sem.	2024		2023 Acum.	Sem.	2024		2023 Acum.
		Acum.				Acum.				Acum.		
		H	M			H	M			H	M	
Aguascalientes	19	54	42	82	-	-	-	-	-	-	1	4
Baja California	40	124	119	245	-	5	3	8	-	1	-	7
Baja California Sur	7	13	17	27	-	-	-	-	-	-	-	1
Campeche	7	20	24	39	-	-	-	-	-	-	1	2
Coahuila	41	123	95	222	3	4	9	4	1	1	1	1
Colima	13	34	20	39	-	-	-	-	-	3	1	1
Chiapas	23	48	55	118	-	-	1	-	6	16	3	11
Chihuahua	25	108	70	144	1	2	6	8	-	1	-	2
Ciudad de México	105	248	226	515	-	2	2	2	-	-	-	2
Durango	14	29	25	60	-	-	-	4	-	-	-	-
Guanajuato	57	164	92	217	3	-	4	1	1	2	1	1
Guerrero	25	54	34	85	-	-	-	-	2	3	6	7
Hidalgo	12	59	37	87	-	-	1	-	1	4	1	11
Jalisco	103	301	231	452	2	1	1	-	9	16	9	23
México	98	239	191	433	1	1	5	1	3	1	3	9
Michoacán	44	82	81	183	-	-	1	1	4	6	2	26
Morelos	26	25	53	54	-	-	-	-	2	2	4	3
Navarro	11	32	22	73	-	-	-	-	-	5	1	11
Nuevo León	67	146	131	292	3	3	6	1	2	1	2	4
Oaxaca	22	47	48	112	-	1	-	-	1	7	1	9
Puebla	42	99	74	191	-	6	4	6	-	3	4	7
Querétaro	29	77	76	128	-	-	-	-	1	3	-	-
Quintana Roo	43	70	48	147	-	-	-	-	-	-	1	-
San Luis Potosí	19	44	55	104	-	-	-	-	3	2	1	-
Sinaloa	38	99	81	180	-	1	1	11	3	3	2	5
Sonora	30	59	67	183	-	5	6	11	1	2	-	3
Tabasco	26	68	54	112	-	-	-	-	2	1	1	2
Tamaulipas	41	119	101	157	1	3	7	3	-	-	1	1
Tlaxcala	3	24	19	41	-	-	-	6	-	1	-	1
Veracruz	75	136	137	303	-	2	1	-	4	8	3	12
Yucatán	25	46	40	94	-	-	-	-	-	-	-	-
Zacatecas	22	53	40	86	1	1	2	2	-	-	-	-
TOTAL	1 152	2 844	2 405	5 205	15	37	60	69	46	92	50	166

FUENTE: SINAVE/DGE/Salud 2024. Información preliminar, incluye casos probables.

Vigilancia Epidemiológica Semana 5, 2024

CUADRO 13.7 Casos por entidad federativa de Enfermedades No Transmisibles hasta la semana epidemiológica 4 del 2024

ENTIDAD FEDERATIVA	Pícadura de Araña Viuda Negra CIE-10 ^a REV. U60.2			Pícadura de Araña Violinista CIE-10 ^a REV. U60.3			Pícadura de Otras Arañas CIE-10 ^a REV. T63.3, X21 Excepto U60.2 y U60.3					
	Sem.	2024		2023 Acum.	Sem.	2024		2023 Acum.	Sem.	2024		2023 Acum.
		Acum.				Acum.				Acum.		
		H	M			H	M			H	M	
Aguascalientes	-	-	-	-	-	-	-	-	-	-	3	-
Baja California	-	-	-	-	-	-	-	-	-	1	-	-
Baja California Sur	1	-	1	-	-	-	-	-	-	-	1	-
Campeche	-	-	-	-	-	-	-	-	-	2	-	-
Coahuila	-	-	-	-	-	-	-	-	2	1	1	-
Colima	-	-	-	-	-	-	-	-	-	-	-	-
Chiapas	-	1	-	-	1	-	3	-	-	3	-	-
Chihuahua	1	2	-	-	2	2	-	-	3	1	3	-
Ciudad de México	-	-	-	-	1	1	-	-	5	1	5	-
Durango	-	-	-	-	-	-	-	-	-	1	-	-
Guanajuato	-	-	1	-	-	-	-	-	-	-	-	-
Guerrero	-	-	-	-	-	-	-	-	-	-	-	-
Hidalgo	-	1	-	-	1	-	1	-	1	-	1	-
Jalisco	6	15	9	-	-	-	3	-	15	15	18	-
México	1	2	4	-	-	-	-	-	1	5	5	-
Michoacán	-	-	-	-	-	-	-	-	-	1	1	-
Morelos	1	2	1	-	-	-	-	-	1	2	8	-
Navarro	-	-	-	-	-	-	1	-	-	-	-	-
Nuevo León	-	-	-	-	-	-	-	-	1	1	-	-
Oaxaca	-	-	1	-	-	1	-	-	2	1	3	-
Puebla	-	-	-	-	-	-	-	-	2	-	3	-
Querétaro	1	1	-	-	-	-	1	-	1	3	2	-
Quintana Roo	-	-	-	-	-	-	-	-	-	-	-	-
San Luis Potosí	-	-	-	-	-	-	-	-	-	1	1	-
Sinaloa	-	-	-	-	-	-	-	-	-	-	-	-
Sonora	-	1	1	-	1	2	1	-	3	4	1	-
Tabasco	-	-	-	-	-	-	-	-	-	-	-	-
Tamaulipas	1	1	-	-	-	-	-	-	2	-	2	-
Tlaxcala	-	-	-	-	-	-	-	-	-	-	-	-
Veracruz	-	1	-	-	-	-	-	-	1	5	-	-
Yucatán	-	-	-	-	-	-	-	-	-	-	-	-
Zacatecas	-	1	-	-	-	-	-	-	2	2	4	-
TOTAL	12	28	18	-	6	6	10	-	42	50	62	-

FUENTE: SINAVE/DGE/Salud 2024. Información preliminar, incluye casos probables.

Vigilancia Epidemiológica Semana 5, 2024

59

CUADRO 13.8 Casos por entidad federativa de Enfermedades No Transmisibles hasta la semana epidemiológica 4 del 2024

ENTIDAD FEDERATIVA	Pícadura de Abeja CIE-10ª REV. U60.4			Pícadura de Avispa CIE-10ª REV. U60.5			Pícadura por Otros Artrópodos CIE-10ª REV. T63.4 Excepto U60.4 y U60.5					
	Sem.	2024		2023 Acum.	Sem.	2024		2023 Acum.	Sem.	2024		2023 Acum.
		Acum.				Acum.				Acum.		
		H	M			H	M			H	M	
Aguascalientes	-	-	-	-	-	-	-	-	-	-	-	-
Baja California	-	-	-	-	-	-	-	-	-	-	-	-
Baja California Sur	-	-	1	-	-	-	-	-	-	-	-	-
Campeche	-	-	2	-	1	1	-	-	4	1	4	-
Coahuila	-	-	-	-	-	-	-	-	1	-	1	-
Colima	-	-	-	-	-	-	-	-	-	-	-	-
Chiapas	1	9	5	-	-	1	-	-	-	1	-	-
Chihuahua	-	-	1	-	-	-	-	-	-	1	-	-
Ciudad de México	5	3	6	-	-	-	-	-	1	-	3	-
Durango	3	2	5	-	-	2	-	-	1	-	1	-
Guanajuato	-	-	-	-	-	1	-	-	-	-	1	-
Guerrero	-	-	-	-	-	1	-	-	-	-	-	-
Hidalgo	1	-	2	-	-	-	-	-	-	-	1	-
Jalisco	22	34	19	-	4	6	3	-	23	35	20	-
México	3	13	9	-	1	2	2	-	-	-	2	-
Michoacán	1	2	2	-	-	1	1	-	-	2	1	-
Morelos	4	3	8	-	-	4	3	-	1	1	1	-
Navarro	3	4	2	-	-	1	-	-	-	-	2	-
Nuevo León	1	1	-	-	-	-	-	-	-	-	2	-
Oaxaca	-	4	3	-	1	4	-	-	4	1	4	-
Puebla	-	1	5	-	-	-	-	-	1	1	-	-
Querétaro	1	1	-	-	-	-	-	-	2	2	3	-
Quintana Roo	-	-	-	-	1	-	1	-	-	-	-	-
San Luis Potosí	-	-	1	-	-	-	-	-	-	-	1	-
Sinaloa	-	1	-	-	-	-	-	-	1	-	1	-
Sonora	1	4	3	-	1	-	1	-	-	1	-	-
Tabasco	-	-	-	-	-	-	-	-	-	1	-	-
Tamaulipas	-	2	-	-	-	-	-	-	-	-	-	-
Tlaxcala	-	-	-	-	-	-	-	-	-	-	-	-
Veracruz	1	1	-	-	-	-	-	-	-	1	-	-
Yucatán	1	2	1	-	-	-	-	-	-	-	-	-
Zacatecas	1	2	2	-	1	2	1	-	-	-	-	-
TOTAL	49	89	77	-	10	26	12	-	39	48	48	-

FUENTE: SINAVE/DGE/Salud 2024. Información preliminar, incluye casos probables.

Vigilancia Epidemiológica Semana 5, 2024

CUADRO 13.9 Casos por entidad federativa de Enfermedades No Transmisibles hasta la semana epidemiológica 4 del 2024

ENTIDAD FEDERATIVA	Picadura o Intoxicación por Otros Animales Ponoñosos CIE-10ª REV. T63.1, T63.5-T63.9, X27, U60.8				Intoxicación por Picadura de Alacrán CIE-10ª REV. T63.2, X22				Efectos del Calor y de la Luz CIE-10ª REV. T67, X30			
	2024			2023 Acum.	2024			2023 Acum.	2024			2023 Acum.
	Sem.	Acum.			Sem.	Acum.			Sem.	Acum.		
		H	M	H		M	H	M				
Aguascalientes	-	2	-	-	122	58	64	74	-	-	-	-
Baja California	-	2	-	-	-	-	-	3	-	-	-	1
Baja California Sur	1	1	-	-	4	-	4	3	-	-	-	-
Campeche	1	-	2	-	7	5	2	3	-	-	-	-
Coahuila	-	-	-	-	2	-	2	2	-	-	1	-
Colima	-	-	-	-	732	406	326	552	-	-	-	-
Chiapas	-	1	-	-	22	9	13	9	2	3	3	1
Chihuahua	-	-	-	-	8	3	5	6	-	-	-	-
Ciudad de México	1	-	1	-	12	4	8	7	-	2	2	6
Durango	-	1	-	-	131	74	57	307	-	-	-	-
Guanajuato	1	1	4	-	2 157	969	1 188	1 744	2	1	1	3
Guerrero	-	-	-	-	3 384	1 795	1 589	3 010	1	1	-	-
Hidalgo	-	-	-	-	16	8	8	10	-	-	-	-
Jalisco	6	6	12	-	2 854	1 476	1 378	2 634	5	3	5	1
México	-	8	12	-	853	401	452	498	2	2	4	3
Michoacán	2	2	5	-	1 647	841	806	1 550	-	-	1	-
Morelos	-	2	1	-	1 346	689	657	999	-	-	-	-
Navarrit	-	1	-	-	922	512	410	780	1	-	1	-
Nuevo León	-	-	-	-	1	-	1	1	-	-	1	1
Oaxaca	1	-	4	-	361	160	201	311	2	-	3	9
Puebla	2	1	2	-	844	417	427	745	-	-	1	-
Querétaro	2	4	3	-	237	107	130	173	-	-	-	-
Quintana Roo	-	-	-	-	8	1	7	8	-	-	-	-
San Luis Potosí	-	-	1	-	5	3	2	9	-	-	-	-
Sinaloa	-	-	-	-	473	185	288	408	-	-	-	-
Sonora	1	3	6	-	70	31	39	61	-	-	2	6
Tabasco	1	-	1	-	5	2	3	6	1	-	2	1
Tamaulipas	-	-	-	-	9	2	7	6	-	-	-	1
Tlaxcala	-	-	-	-	5	1	4	2	-	-	-	1
Veracruz	3	1	3	-	19	8	11	28	-	-	-	1
Yucatán	-	-	-	-	5	3	2	2	-	-	1	-
Zacatecas	-	1	-	-	245	132	113	216	-	1	1	6
TOTAL	22	37	57	-	16 506	8 302	8 204	14 167	16	13	29	41

FUENTE: SINAVE/DGE/Salud 2024. Información preliminar, incluye casos probables.

Vigilancia Epidemiológica Semana 5, 2024

61

CUADRO 13.10 Casos por entidad federativa de Enfermedades No Transmisibles hasta la semana epidemiológica 4 del 2024; ESAVI hasta la semana 5 del 2024

ENTIDAD FEDERATIVA	Hipotermia CIE-10 ⁹ REV. T68				Eventos Supuestamente Asociados a la Vacunación [§] (ESAVI) CIE-10 ⁹ REV. Y58, Y59			
	Sem.	2024 Acum.		2023 Acum.	Sem.	2024 Acum.		2023 Acum.
		H	M			H	M	
Aguascalientes	-	-	-	-	-	-	-	-
Baja California	1	3	-	2	-	-	-	-
Baja California Sur	-	-	-	-	-	-	-	-
Campeche	-	-	-	-	1	2	1	-
Coahuila	1	1	1	10	-	-	-	-
Colima	-	-	-	-	-	-	4	-
Chiapas	-	-	-	-	-	-	-	-
Chihuahua	1	-	1	-	-	1	3	-
Ciudad de México	-	-	1	3	22	34	60	-
Durango	-	1	-	-	-	-	-	-
Guanajuato	-	-	-	-	-	2	-	-
Guerrero	-	-	-	-	-	-	1	-
Hidalgo	-	-	-	1	5	4	5	-
Jalisco	-	-	-	-	7	13	23	-
México	-	-	-	-	3	5	7	-
Michoacán	-	-	-	-	-	2	-	-
Morelos	-	-	-	-	-	2	3	-
Navarro	-	-	-	-	-	-	-	-
Nuevo León	-	-	-	-	1	5	1	-
Oaxaca	-	-	-	1	1	3	-	-
Puebla	-	-	-	-	-	-	-	-
Querétaro	-	-	-	-	1	-	1	-
Quintana Roo	-	-	-	-	1	1	1	-
San Luis Potosí	-	1	-	-	-	1	-	-
Sinaloa	-	-	-	-	1	1	2	-
Sonora	-	-	1	-	-	-	1	-
Tabasco	-	-	-	-	-	-	-	-
Tamaulipas	-	-	-	2	-	-	-	-
Tlaxcala	-	-	-	-	-	1	-	-
Veracruz	-	-	-	-	-	3	6	-
Yucatán	-	-	-	-	2	6	1	-
Zacatecas	-	-	-	1	2	-	2	-
TOTAL	3	6	4	20	47	86	122	-

FUENTE: SINAVE/DGE/Salud 2024. Información preliminar, incluye casos probables.

§FUENTE: SINAVE/DGE/Salud 2024. Sistema Especial de Vigilancia Epidemiológica, Información preliminar de casos confirmados.

Vigilancia Epidemiológica Semana 5, 2024

CUADRO 14. Casos por entidad federativa de Transtornos de la Nutrición hasta la semana epidemiológica 4 del 2024

ENTIDAD FEDERATIVA	Desnutrición Severa CIE-10 ^a REV. E40-E43				Desnutrición Moderada CIE-10 ^a REV. E44.0				Desnutrición Leve CIE-10 ^a REV. E44.1			
	Sem.	2024		2023 Acum.	Sem.	2024		2023 Acum.	Sem.	2024		2023 Acum.
		Acum.				Acum.				Acum.		
		H	M			H	M			H	M	
Aguascalientes	1	3	2	1	1	1	6	3	8	15	20	26
Baja California	-	1	2	6	-	3	4	11	15	18	41	46
Baja California Sur	-	-	-	-	1	2	-	1	4	2	6	13
Campeche	-	-	1	5	1	3	1	1	6	12	8	29
Coahuila	1	-	1	2	5	12	7	6	25	28	41	63
Colima	1	1	2	2	-	3	-	8	12	25	20	48
Chiapas	5	9	7	24	13	20	14	27	56	81	74	121
Chihuahua	7	8	10	16	9	17	12	18	43	59	88	74
Ciudad de México	4	17	17	28	12	25	18	62	67	105	116	277
Durango	2	5	4	4	1	9	6	-	14	31	36	40
Guanajuato	-	6	7	24	12	5	17	10	25	43	53	95
Guerrero	8	12	11	25	8	16	11	18	47	72	100	202
Hidalgo	2	1	5	7	6	7	8	12	25	56	83	232
Jalisco	6	7	9	42	19	31	25	44	76	116	143	245
México	6	9	7	55	15	32	28	85	93	139	166	449
Michoacán	5	12	7	15	5	28	18	13	24	60	63	144
Morelos	1	2	4	7	4	4	18	24	25	39	61	112
Navarrit	4	1	10	1	2	2	8	30	20	26	30	56
Nuevo León	6	7	9	4	12	17	24	12	36	58	56	51
Oaxaca	3	3	5	25	10	12	14	29	56	67	88	145
Puebla	5	3	10	9	7	16	12	26	44	67	104	195
Querétaro	1	-	3	-	4	2	5	6	13	18	21	34
Quintana Roo	-	3	-	-	2	2	2	3	11	11	19	54
San Luis Potosí	1	5	1	2	7	5	12	17	46	53	78	73
Sinaloa	9	12	12	13	6	8	16	28	21	46	39	56
Sonora	1	2	1	4	4	5	2	9	10	11	23	53
Tabasco	8	2	8	11	3	1	4	20	16	16	18	52
Tamaulipas	1	13	17	64	3	7	5	6	17	33	32	91
Tlaxcala	-	1	-	3	-	1	-	8	5	8	7	21
Veracruz	7	8	6	13	15	12	33	70	79	100	111	262
Yucatán	2	2	1	5	8	5	10	13	21	31	32	113
Zacatecas	2	21	36	1	8	12	7	22	7	13	17	53
TOTAL	99	176	215	418	203	325	347	642	967	1 459	1 794	3 525

FUENTE: SINAVE/DGE/Salud 2024. Información preliminar, incluye casos probables.

Vigilancia Epidemiológica Semana 5, 2024

63

CUADRO 14.1 Casos por entidad federativa de Trastornos de la Nutrición hasta la semana epidemiológica 4 del 2024

ENTIDAD FEDERATIVA	Obesidad CIE-10 ^a REV. E66				Anorexia, Bulimia y Otros Trastornos Alimentarios CIE-10 ^a REV. F50			
	Sem.	2024		2023 Acum.	Sem.	2024		2023 Acum.
		Acum.				Acum.		
		H	M			H	M	
Aguascalientes	195	245	387	709	3	2	3	6
Baja California	564	717	1 324	2 132	16	15	41	23
Baja California Sur	167	200	246	513	-	-	2	9
Campeche	154	201	312	667	6	8	5	-
Coahuila	406	536	846	1 675	-	2	10	11
Colima	239	302	364	630	-	-	-	1
Chiapas	328	373	737	980	2	1	5	7
Chihuahua	555	738	1 457	2 024	4	3	12	40
Ciudad de México	1 424	1 847	3 256	5 405	19	8	47	440
Durango	185	297	482	884	-	-	1	3
Guanajuato	491	692	1 060	1 989	3	3	6	17
Guerrero	292	364	683	1 549	1	1	4	10
Hidalgo	249	321	717	792	-	-	2	5
Jalisco	1 336	1 547	2 676	5 557	4	11	21	30
México	1 419	2 137	3 607	6 470	8	8	18	31
Michoacán	259	314	591	1 431	1	-	3	3
Morelos	231	315	522	857	-	1	3	8
Navarro	189	240	368	804	8	1	16	2
Nuevo León	784	993	1 492	2 950	1	1	5	8
Oaxaca	250	269	486	1 287	1	-	4	5
Puebla	521	689	1 212	1 703	3	1	8	6
Querétaro	265	329	560	1 103	1	-	2	2
Quintana Roo	278	362	535	1 606	-	-	4	2
San Luis Potosí	496	690	1 088	1 843	2	3	12	5
Sinaloa	447	497	812	1 458	4	6	7	14
Sonora	508	579	1 070	1 882	1	1	5	10
Tabasco	232	280	453	1 105	2	1	6	5
Tamaulipas	531	689	1 139	1 980	-	2	3	7
Tlaxcala	98	104	202	445	-	1	1	3
Veracruz	833	907	1 799	3 763	2	2	5	13
Yucatán	442	456	727	1 404	2	1	4	5
Zacatecas	94	122	238	467	-	-	1	2
TOTAL	14 462	18 352	31 448	58 064	94	83	266	733

FUENTE: SINAVE/DGE/Salud 2024. Información preliminar, incluye casos probables.

Vigilancia Epidemiológica Semana 5, 2024

CUADRO 15. Casos por entidad federativa de Displasias y Neoplasias hasta la semana epidemiológica 4 del 2024

ENTIDAD FEDERATIVA	Tumor Maligno de la Mama CIE-10ª REV. C50				Tumor Maligno del Cuello del Útero CIE-10ª REV. C53			
	Sem.	2024		2023 Acum.	2024		2023 Acum.	
		Acum.	Acum.		Sem.	Acum.		
			H					M
Aguascalientes	7	1	24	14	1	2	-	
Baja California	11	2	45	49	3	8	11	
Baja California Sur	8	-	22	25	1	4	4	
Campeche	8	-	20	18	5	15	19	
Coahuila	10	-	30	53	1	3	8	
Colima	16	-	53	51	1	3	9	
Chiapas	2	-	11	43	-	6	13	
Chihuahua	15	-	60	81	3	13	12	
Ciudad de México	58	1	188	147	3	16	18	
Durango	2	-	45	64	-	1	2	
Guanajuato	12	-	46	65	4	20	14	
Guerrero	2	-	3	17	-	-	3	
Hidalgo	4	-	8	27	-	2	3	
Jalisco	125	4	483	349	8	25	46	
México	31	2	88	160	6	18	10	
Michoacán	5	-	25	65	-	-	18	
Morelos	8	1	14	24	2	3	4	
Navarro	11	-	11	4	3	3	4	
Nuevo León	6	3	49	66	7	11	19	
Oaxaca	16	-	42	62	5	14	32	
Puebla	13	-	42	28	2	9	3	
Querétaro	8	-	18	42	2	10	2	
Quintana Roo	7	-	13	6	-	-	-	
San Luis Potosí	6	-	27	36	3	11	13	
Sinaloa	15	-	59	44	3	17	17	
Sonora	18	-	55	52	2	9	13	
Tabasco	21	-	57	31	1	2	3	
Tamaulipas	7	2	25	54	2	8	10	
Tlaxcala	2	-	8	6	1	2	1	
Veracruz	45	1	91	197	7	20	47	
Yucatán	10	-	46	65	1	11	8	
Zacatecas	1	-	10	10	-	-	4	
TOTAL	510	17	1 718	1 955	77	266	370	

FUENTE: SINAVE/DGE/Salud 2024. Información preliminar, incluye casos probables.

Vigilancia Epidemiológica Semana 5, 2024

65

CUADRO 15.1 Casos por entidad federativa de Displasias v Neoplasias hasta la semana epidemiológica 4 del 2024

ENTIDAD FEDERATIVA	Displasia Cervical Leve y Moderada CIE-10 ^a REV. N87.0-N87.1			Displasia Cervical Severa y CaCu <i>In Situ</i> CIE-10 ^a REV. N87.2, D06		
	2024		2023	2024		2023
	Sem.	Acum.	Acum.	Sem.	Acum.	Acum.
Aguascalientes	3	12	10	-	2	2
Baja California	13	43	53	3	11	7
Baja California Sur	2	4	17	-	1	1
Campeche	-	5	2	-	6	-
Coahuila	4	22	18	1	6	2
Colima	1	6	17	1	3	1
Chiapas	4	13	50	1	4	24
Chihuahua	25	74	56	6	18	11
Ciudad de México	104	278	392	6	32	76
Durango	10	21	97	-	4	10
Guanajuato	37	118	115	7	21	11
Guerrero	3	8	39	-	-	10
Hidalgo	15	24	64	3	6	10
Jalisco	41	140	118	3	14	20
México	58	205	219	7	37	29
Michoacán	39	66	98	-	3	3
Morelos	11	37	5	-	2	-
Navarra	1	24	183	-	2	39
Nuevo León	10	27	35	3	6	12
Oaxaca	10	25	42	1	2	16
Puebla	26	94	69	3	8	9
Querétaro	12	63	84	1	16	15
Quintana Roo	1	6	19	-	-	4
San Luis Potosí	28	104	38	-	9	1
Sinaloa	22	69	62	4	13	15
Sonora	7	18	28	2	7	7
Tabasco	-	2	15	1	4	2
Tamaulipas	5	13	33	3	7	8
Tlaxcala	-	2	4	-	1	2
Veracruz	28	107	139	8	16	21
Yucatán	4	11	29	1	2	9
Zacatecas	3	9	58	-	1	14
TOTAL	527	1 650	2 208	65	264	391

FUENTE: SINAVE/DGE/Salud 2024. Información preliminar, incluye casos probables.

Vigilancia Epidemiológica Semana 5, 2024

CUADRO 15.2 Casos por entidad federativa de Displasias v Neoplasias hasta la semana epidemiológica 4 del 2024

ENTIDAD FEDERATIVA	Tumor Maligno de la Próstata CIE-10ª REV. C61			Tumor Maligno del Cuerpo del Útero CIE-10ª REV. C54			Tumor Maligno del Ovario CIE-10ª REV. C56		
	2024		2023	2024		2023	2024		2023
	Sem.	Acum.	Acum.	Sem.	Acum.	Acum.	Sem.	Acum.	Acum.
Aguascalientes	-	7	4	1	2	-	3	5	2
Baja California	4	12	12	-	3	6	-	3	4
Baja California Sur	2	6	-	-	5	-	-	-	3
Campeche	2	12	4	1	4	1	-	3	1
Coahuila	3	6	8	-	3	4	-	1	1
Colima	2	6	17	2	8	3	-	4	4
Chiapas	-	3	2	-	4	-	1	5	2
Chihuahua	5	17	2	1	2	1	4	6	3
Ciudad de México	7	22	13	1	1	2	3	9	3
Durango	2	6	2	-	1	1	-	-	-
Guanajuato	4	9	-	2	5	2	4	7	2
Guerrero	2	7	1	1	1	-	-	-	1
Hidalgo	1	2	1	-	-	1	-	1	3
Jalisco	38	146	11	13	57	13	24	94	8
México	3	8	16	1	2	1	-	-	3
Michoacán	-	17	15	-	-	2	-	1	1
Morelos	4	9	5	-	-	2	13	37	2
Navarro	-	1	-	-	-	-	-	-	1
Nuevo León	-	6	4	1	2	5	-	3	3
Oaxaca	7	23	14	7	10	2	3	10	3
Puebla	4	8	4	3	12	1	4	10	3
Querétaro	2	7	6	-	-	-	-	1	2
Quintana Roo	-	1	2	-	-	-	-	1	-
San Luis Potosí	1	3	5	-	-	2	-	-	1
Sinaloa	4	8	6	-	-	-	-	1	2
Sonora	5	8	9	2	2	2	-	3	2
Tabasco	-	5	2	1	2	1	2	6	1
Tamaulipas	2	7	6	1	1	4	-	2	4
Tlaxcala	-	1	1	2	3	-	-	-	-
Veracruz	3	18	23	-	4	4	5	9	11
Yucatán	2	20	14	3	9	13	-	5	4
Zacatecas	-	2	-	-	-	-	-	1	-
TOTAL	109	413	209	43	143	73	66	228	80

FUENTE: SINAVE/DGE/Salud 2024. Información preliminar, incluye casos probables.

Vigilancia Epidemiológica Semana 5, 2024

67

CUADRO 15.3 Casos por entidad federativa de Displasias v Neoplasias hasta la semana epidemiológica 4 del 2024

ENTIDAD FEDERATIVA	Tumor Maligno de Traquea, Bronquios y Pulmón CIE-10ª REV. C33-C34				Tumor Maligno del Estómago CIE-10ª REV. C16				Tumor Maligno del Colon y Recto CIE-10ª REV. C18-C21			
	2024			2023 Acum.	2024			2023 Acum.	2024			2023 Acum.
	Sem.	Acum.			Sem.	Acum.			Sem.	Acum.		
		H	M	H		M	H	M				
Aguascalientes	-	1	1	-	-	-	1	5	6	2	1	
Baja California	1	2	-	2	-	1	-	4	3	6	7	
Baja California Sur	2	3	1	-	1	-	1	1	2	3	5	
Campeche	1	2	-	-	1	1	3	9	2	6	4	
Coahuila	-	1	1	-	-	-	-	4	2	4	-	
Colima	2	2	1	3	1	-	1	1	4	3	10	
Chiapas	-	-	-	3	3	3	5	5	2	2	3	
Chihuahua	1	4	1	1	1	1	1	1	3	5	5	
Ciudad de México	4	8	8	8	2	4	1	2	7	12	12	
Durango	-	-	-	-	-	1	1	-	-	-	1	
Guanajuato	2	2	1	2	2	3	4	3	4	7	4	
Guerrero	-	-	-	-	1	1	1	1	-	-	-	
Hidalgo	-	-	-	-	-	1	-	1	-	1	-	
Jalisco	18	43	34	7	7	19	25	5	39	108	100	
México	-	-	-	-	-	3	-	8	1	2	-	
Michoacán	-	1	-	1	1	1	2	1	-	2	1	
Morelos	1	8	2	-	2	4	6	2	13	13	19	
Navarro	-	-	-	-	-	-	-	1	-	-	-	
Nuevo León	-	2	2	13	-	1	3	4	1	4	3	
Oaxaca	1	2	1	2	4	4	8	1	5	6	4	
Puebla	-	-	1	2	3	4	6	3	8	12	7	
Querétaro	-	1	-	-	1	3	1	2	-	3	5	
Quintana Roo	-	-	-	-	1	1	1	2	1	2	-	
San Luis Potosí	-	2	1	7	1	1	1	2	-	-	1	
Sinaloa	2	5	-	2	-	2	-	2	3	6	5	
Sonora	-	-	1	4	1	1	2	-	2	5	5	
Tabasco	-	-	1	1	-	1	3	1	5	2	7	
Tamaulipas	-	1	-	3	-	-	1	3	3	8	2	
Tlaxcala	-	-	-	-	1	-	1	-	-	-	1	
Veracruz	-	1	3	3	4	6	6	3	8	8	8	
Yucatán	-	1	-	-	-	2	1	3	-	7	5	
Zacatecas	-	-	-	-	-	-	-	1	-	-	-	
TOTAL	35	92	60	64	38	69	85	77	123	243	226	115

FUENTE: SINAVE/DGE/Salud 2024. Información preliminar, incluye casos probables.

Vigilancia Epidemiológica Semana 5, 2024

CUADRO 15.4 Casos por entidad federativa de Displasias v Neoplasias hasta la semana epidemiológica 4 del 2024

ENTIDAD FEDERATIVA	Tumor Maligno del Hígado y de las Vías Biliares Intrahepáticas CIE-10ª REV. C22				Linfoma Hodking CIE-10ª REV. C81				Linfoma no Hodking CIE-10ª REV. C82-C85			
	Sem.	2024		2023 Acum.	Sem.	2024		2023 Acum.	Sem.	2024		2023 Acum.
		Acum.				Acum.				Acum.		
		H	M			H	M			H	M	
Aguascalientes	1	1	1	-	1	1	-	1	-	-	-	-
Baja California	-	3	2	1	-	-	-	-	1	2	4	2
Baja California Sur	-	1	-	1	-	2	-	-	1	4	-	1
Campeche	-	-	1	-	-	1	-	-	-	4	4	5
Coahuila	1	-	1	2	1	1	-	1	-	-	-	1
Colima	3	3	2	-	-	-	-	-	-	-	-	1
Chiapas	-	1	2	3	-	-	-	1	1	2	2	3
Chihuahua	1	3	2	1	1	1	1	1	1	-	6	1
Ciudad de México	1	4	5	-	1	-	1	1	-	2	1	3
Durango	-	-	1	1	-	-	-	-	-	-	1	-
Guanajuato	-	1	2	1	2	1	1	2	1	3	1	-
Guerrero	-	-	-	-	-	-	-	-	-	-	-	-
Hidalgo	-	2	-	-	1	-	1	-	-	-	1	1
Jalisco	3	13	1	2	17	16	23	2	10	21	18	11
México	-	1	-	8	-	1	-	2	-	-	-	-
Michoacán	-	-	1	1	-	-	-	-	-	-	-	1
Morelos	1	1	2	3	3	5	4	-	15	35	24	1
Navarro	-	-	-	-	-	-	-	-	-	-	2	-
Nuevo León	-	-	-	2	-	1	1	-	-	-	-	2
Oaxaca	2	3	3	1	-	1	-	-	4	5	6	3
Puebla	1	3	1	1	-	-	-	3	1	-	1	2
Querétaro	2	-	2	-	-	-	-	2	3	3	2	2
Quintana Roo	-	1	-	-	-	-	-	-	-	-	-	-
San Luis Potosí	-	2	1	4	-	1	1	1	-	-	1	2
Sinaloa	-	3	-	1	-	1	-	1	-	2	-	2
Sonora	2	1	2	1	-	-	-	1	2	5	3	1
Tabasco	2	1	2	2	-	1	-	1	-	-	1	1
Tamaulipas	2	1	2	4	1	-	3	-	-	1	-	6
Tlaxcala	1	-	2	-	-	-	1	-	-	-	-	-
Veracruz	4	5	6	6	6	7	3	2	1	5	2	4
Yucatán	2	6	2	5	2	2	3	-	4	3	2	9
Zacatecas	-	-	-	-	-	1	-	-	-	-	-	-
TOTAL	29	60	46	51	36	44	43	22	45	97	82	65

FUENTE: SINAVE/DGE/Salud 2024. Información preliminar, incluye casos probables.

Vigilancia Epidemiológica Semana 5, 2024

69

CUADRO 15.5 Casos por entidad federativa de Displasias v Neoplasias hasta la semana epidemiológica 4 del 2024

ENTIDAD FEDERATIVA	Leucemia CIE-10ª REV. C91-C95				Tumor Maligno del Esófago CIE-10ª REV. C15				Tumor Maligno del Páncreas CIE-10ª REV. C26			
	Sem.	2024		2023 Acum.	Sem.	2024		2023 Acum.	Sem.	2024		2023 Acum.
		Acum.				Acum.				Acum.		
		H	M			H	M			H	M	
Aguascalientes	1	2	2	-	1	1	1	-	1	2	-	-
Baja California	2	3	3	1	-	3	-	-	-	1	-	-
Baja California Sur	-	2	-	1	-	-	-	-	1	-	1	-
Campeche	1	2	1	1	-	-	-	-	-	-	1	-
Coahuila	1	1	1	-	-	-	-	1	-	1	1	-
Colima	1	-	1	1	1	1	-	1	-	-	-	-
Chiapas	-	1	3	4	-	-	1	-	-	4	-	2
Chihuahua	3	9	6	3	-	-	-	1	1	1	1	1
Ciudad de México	3	5	2	1	-	-	-	3	-	-	2	1
Durango	-	-	-	-	-	-	-	-	-	-	-	-
Guanajuato	5	8	6	4	2	2	-	-	-	1	-	-
Guerrero	-	-	-	-	-	-	-	-	-	-	-	-
Hidalgo	-	-	-	1	-	-	-	-	-	-	-	1
Jalisco	18	40	23	10	2	11	4	-	19	23	63	3
México	-	1	1	2	1	1	-	1	1	1	-	1
Michoacán	-	1	-	1	-	1	-	-	-	-	1	2
Morelos	4	11	7	-	2	2	2	2	6	7	6	-
Navarro	1	-	1	-	-	-	-	-	-	-	-	-
Nuevo León	1	1	-	1	1	1	-	2	1	1	1	2
Oaxaca	1	3	1	1	-	1	1	-	1	2	4	-
Puebla	-	5	4	2	-	1	-	-	-	-	-	2
Querétaro	-	1	-	1	-	2	-	-	-	1	-	1
Quintana Roo	-	1	-	-	-	-	-	-	-	-	-	-
San Luis Potosí	-	-	3	2	-	-	-	2	-	-	1	2
Sinaloa	-	-	1	-	-	-	-	1	6	3	6	3
Sonora	-	4	3	-	-	1	-	-	1	2	-	3
Tabasco	-	-	1	2	-	-	-	-	-	-	-	-
Tamaulipas	1	2	1	1	-	1	-	-	-	-	-	2
Tlaxcala	1	1	1	-	-	-	-	-	-	-	-	1
Veracruz	9	10	5	2	-	1	-	2	1	2	4	1
Yucatán	5	5	7	4	-	-	-	-	-	-	1	3
Zacatecas	-	-	-	-	-	-	-	-	-	-	-	1
TOTAL	58	119	84	46	10	30	9	16	39	52	93	32

FUENTE: SINAVE/DGE/Salud 2024. Información preliminar, incluye casos probables.

Vigilancia Epidemiológica Semana 5, 2024

CUADRO 15.6 Casos por entidad federativa de Displasias v Neoplasias hasta la semana epidemiológica 4 del 2024

ENTIDAD FEDERATIVA	Tumores Malignos del Encéfalo y Otras Partes del Sistema Nervioso Central CIE-10ª REV. C70-C72				Tumores Malignos de los Huesos y de los Cartilagos Articulares CIE-10ª REV. C40-C41				Tumor Maligno del Riñón CIE-10ª REV. C64			
	2024			2023	2024			2023	2024			2023
	Sem.	Acum.		Acum.	Sem.	Acum.		Acum.	Sem.	Acum.		Acum.
		H	M			H	M			H	M	
Aguascalientes	-	-	-	-	-	1	1	-	-	1	-	-
Baja California	-	-	-	4	-	-	-	2	1	3	2	2
Baja California Sur	1	1	1	-	-	-	-	-	1	2	-	-
Campeche	-	-	-	-	-	-	-	-	-	1	-	1
Coahuila	-	1	2	2	-	1	-	1	1	1	1	2
Colima	-	-	-	1	-	1	-	-	-	-	-	1
Chiapas	-	2	-	3	2	1	2	5	-	-	-	2
Chihuahua	-	-	1	1	-	-	3	-	3	1	4	1
Ciudad de México	-	5	4	1	15	18	24	29	2	1	4	4
Durango	-	-	-	-	-	-	1	-	-	-	-	2
Guanajuato	1	1	2	1	3	4	1	-	1	2	2	1
Guerrero	-	-	-	-	-	-	-	-	1	1	-	-
Hidalgo	-	-	-	1	-	-	-	3	-	-	-	2
Jalisco	1	11	8	6	4	8	12	2	15	29	17	6
México	-	-	-	3	-	1	-	6	-	1	1	2
Michoacán	-	-	1	2	-	-	-	1	-	-	-	3
Morelos	2	5	5	-	2	2	4	-	9	19	13	4
Navarrit	-	-	-	-	-	-	-	-	-	-	-	-
Nuevo León	-	-	-	1	-	-	-	1	-	6	-	2
Oaxaca	3	1	5	-	-	2	1	-	3	6	2	3
Puebla	-	-	1	1	-	-	-	1	-	1	-	1
Querétaro	-	-	1	-	-	-	-	-	1	3	1	1
Quintana Roo	-	-	-	1	-	-	-	-	-	-	-	-
San Luis Potosí	-	2	1	-	-	1	1	1	-	1	-	3
Sinaloa	-	-	1	3	-	-	2	1	-	2	2	-
Sonora	1	1	3	1	-	2	-	-	1	1	-	1
Tabasco	1	-	1	-	1	1	1	2	2	2	1	1
Tamaulipas	-	-	-	1	1	3	-	2	1	3	1	1
Tlaxcala	-	-	-	-	1	1	-	-	-	-	-	1
Veracruz	-	-	4	4	-	1	-	2	5	5	5	3
Yucatán	-	-	-	5	-	-	-	2	2	10	1	5
Zacatecas	-	-	-	-	-	-	-	-	-	-	2	-
TOTAL	10	30	41	42	29	48	53	61	49	102	59	55

FUENTE: SINAVE/DGE/Salud 2024. Información preliminar, incluye casos probables.

Vigilancia Epidemiológica Semana 5, 2024

71

CUADRO 16. Casos por entidad federativa de Defectos al Nacimiento hasta la semana epidemiológica 4 del 2024

ENTIDAD FEDERATIVA	Anencefalia CIE-10ª REV. Q00				Encefalocele CIE-10ª REV. Q01				Microcefalia CIE-10ª REV. Q02			
	2024			2023 Acum.	2024			2023 Acum.	2024			2023 Acum.
	Sem.	Acum.			Sem.	Acum.			Sem.	Acum.		
		H	M	H		M	H	M				
Aguascalientes	-	-	-	-	-	-	-	-	-	-	-	-
Baja California	1	1	1	-	-	-	-	2	-	-	-	-
Baja California Sur	-	-	-	-	-	-	-	-	-	-	-	-
Campeche	-	-	-	-	-	-	-	-	-	-	-	-
Coahuila	-	-	1	-	-	-	1	-	-	-	-	-
Colima	-	-	-	-	-	-	-	-	-	-	-	-
Chiapas	-	-	-	-	-	-	-	1	-	-	1	-
Chihuahua	-	-	-	-	-	-	-	-	-	-	-	-
Ciudad de México	-	-	1	2	1	1	2	-	-	-	-	-
Durango	-	-	-	-	-	-	-	-	-	-	-	-
Guanajuato	-	-	-	-	-	-	-	-	-	-	1	-
Guerrero	-	-	-	2	-	-	-	-	-	-	-	-
Hidalgo	-	1	-	-	-	-	-	-	-	-	-	1
Jalisco	-	1	1	1	-	-	-	-	3	1	4	6
México	-	-	1	2	1	3	2	1	-	1	-	-
Michoacán	1	-	1	-	-	-	-	1	-	-	-	-
Morelos	-	-	-	2	1	1	-	-	-	-	-	-
Navarro	-	-	-	-	-	-	-	-	-	-	-	-
Nuevo León	-	1	1	-	-	-	-	-	-	-	-	-
Oaxaca	-	-	-	1	-	-	-	-	-	-	-	-
Puebla	-	-	1	1	1	-	1	-	-	1	-	-
Querétaro	-	-	-	-	-	-	-	-	-	-	-	-
Quintana Roo	-	-	-	-	-	-	-	-	-	-	3	-
San Luis Potosí	-	-	-	1	-	-	-	-	-	-	-	1
Sinaloa	-	-	-	1	1	1	-	-	-	-	-	-
Sonora	-	-	1	-	-	-	-	-	-	-	-	-
Tabasco	-	1	-	-	-	-	-	-	-	-	-	-
Tamaulipas	-	-	-	1	-	-	-	-	-	-	-	-
Tlaxcala	-	-	-	-	-	-	-	-	-	-	-	-
Veracruz	-	-	1	2	-	-	-	-	-	-	-	1
Yucatán	1	-	1	-	-	-	-	-	1	3	2	2
Zacatecas	-	-	-	-	-	-	-	-	-	-	-	-
TOTAL	3	5	11	16	5	6	6	5	4	6	11	11

FUENTE: SINAVE/DGE/Salud 2024. Información preliminar, incluye casos probables.

Vigilancia Epidemiológica Semana 5, 2024

CUADRO 16.1 Casos por entidad federativa de Defectos al Nacimiento hasta la semana epidemiológica 4 del 2024

ENTIDAD FEDERATIVA	Espina Bífida CIE-10ª REV. Q05				Labio y Paladar Hendido CIE-10ª REV. Q35-Q37			
	Sem.	2024		2023 Acum.	Sem.	2024		2023 Acum.
		Acum.				Acum.		
		H	M			H	M	
Aguascalientes	-	-	-	-	-	-	-	-
Baja California	2	2	-	-	-	-	1	4
Baja California Sur	-	-	-	-	-	-	-	-
Campeche	-	-	-	-	-	-	-	-
Coahuila	-	-	-	1	-	1	-	1
Colima	-	-	-	-	-	1	-	-
Chiapas	-	-	1	-	1	1	1	2
Chihuahua	1	-	2	-	-	1	-	1
Ciudad de México	-	3	1	2	2	2	7	9
Durango	-	-	-	-	-	-	1	1
Guanajuato	-	-	-	1	2	-	3	5
Guerrero	-	-	-	4	1	-	2	2
Hidalgo	-	-	-	-	-	-	-	1
Jalisco	-	1	1	2	-	2	-	2
México	-	-	-	1	1	6	1	8
Michoacán	-	-	-	-	2	1	3	1
Morelos	-	-	-	-	-	1	-	2
Navarro	-	-	-	-	-	1	-	-
Nuevo León	1	-	1	-	1	2	1	2
Oaxaca	-	-	-	1	1	-	2	1
Puebla	-	-	-	2	-	2	-	3
Querétaro	-	-	-	-	-	-	-	2
Quintana Roo	-	-	-	2	-	1	1	-
San Luis Potosí	-	-	-	-	-	-	-	3
Sinaloa	-	-	-	-	-	-	-	1
Sonora	-	-	-	2	-	1	-	2
Tabasco	-	-	-	1	-	-	-	3
Tamaulipas	-	-	-	-	1	3	1	2
Tlaxcala	-	-	-	-	2	1	1	-
Veracruz	-	1	-	2	1	1	3	4
Yucatán	-	-	-	-	1	2	1	1
Zacatecas	1	1	-	-	-	-	1	2
TOTAL	5	8	6	21	16	30	30	65

FUENTE: SINAVE/DGE/Salud 2024. Información preliminar, incluye casos probables.

Vigilancia Epidemiológica Semana 5, 2024

73

CUADRO 17. Casos por entidad federativa de Enfermedades Neurológicas y de Salud Mental hasta la semana epidemiológica 4 del 2024

ENTIDAD FEDERATIVA	Depresión CIE-10ª REV. F32				Enfermedad de Parkinson CIE-10ª REV. G20				Enfermedad de Alzheimer CIE-10ª REV. G30			
	Sem.	2024		2023 Acum.	Sem.	2024		2023 Acum.	Sem.	2024		2023 Acum.
		Acum.				Acum.				Acum.		
		H	M			H	M			H	M	
Aguascalientes	45	32	90	99	1	3	1	2	1	1	1	2
Baja California	93	108	282	293	6	9	7	13	1	2	2	5
Baja California Sur	18	25	45	155	1	5	1	3	2	1	1	-
Campeche	29	29	62	101	4	4	6	5	1	1	-	2
Coahuila	53	52	135	211	4	19	8	14	2	3	7	9
Colima	85	71	152	137	3	11	5	25	-	2	5	14
Chiapas	65	69	193	109	3	4	2	18	-	-	1	3
Chihuahua	196	181	446	517	10	23	15	14	4	6	6	10
Ciudad de México	542	525	1 324	1 647	8	15	10	26	1	4	4	3
Durango	105	118	260	308	6	14	12	38	2	2	2	4
Guanajuato	130	80	346	353	6	6	2	13	-	2	1	7
Guerrero	51	69	150	180	1	7	4	10	1	1	1	2
Hidalgo	98	41	222	161	2	3	5	9	1	-	1	2
Jalisco	203	252	479	751	13	32	26	63	1	4	6	22
México	255	245	687	961	7	16	14	44	-	3	3	13
Michoacán	112	103	262	253	9	17	19	22	2	2	4	3
Morelos	59	60	166	285	7	17	15	27	-	-	2	5
Navarro	57	77	163	230	-	-	1	3	-	1	-	2
Nuevo León	95	104	253	533	4	8	11	22	2	1	4	6
Oaxaca	41	39	84	205	5	9	3	16	1	-	4	2
Puebla	64	69	188	256	1	2	2	4	-	2	-	1
Querétaro	41	19	89	61	-	5	-	-	-	2	-	-
Quintana Roo	49	45	106	105	2	2	3	11	-	1	1	2
San Luis Potosí	84	66	205	185	4	7	5	25	1	1	6	2
Sinaloa	102	94	227	251	7	19	20	35	2	4	2	8
Sonora	76	52	153	240	4	12	3	12	-	1	4	9
Tabasco	125	98	258	333	4	7	4	20	-	-	1	5
Tamaulipas	74	66	208	267	5	15	12	26	4	6	6	21
Tlaxcala	21	21	56	87	-	-	-	5	-	-	-	1
Veracruz	153	105	364	499	18	40	28	64	2	6	7	32
Yucatán	92	70	203	186	2	6	1	14	3	-	4	4
Zacatecas	43	42	120	127	-	1	-	1	-	1	-	1
TOTAL	3 256	3 027	7 978	10 086	147	338	245	604	34	60	86	202

FUENTE: SINAVE/DGE/Salud 2024. Información preliminar, incluye casos probables.

Vigilancia Epidemiológica Semana 5, 2024

CUADRO 17.1 Casos por entidad federativa de Enfermedades Neurológicas y de Salud Mental hasta la semana epidemiológica 4 del 2024

ENTIDAD FEDERATIVA	Envenenamiento Autoinfligido Intencionalmente por Analgésicos no Narcóticos, Antipiréticos y Antirreumáticos CIE-10ª REV. X60				Envenenamiento Autoinfligido Intencionalmente por Drogas Antiepilépticas, Sedantes, Hipnóticas, Antiparkinsonianas y Psicotrópicas CIE-10ª REV. X61				Lesión Autoinfligida Intencionalmente por Ahorcamiento, Estrangulamiento o Sofocación CIE-10ª REV. X70			
	Sem.	2024		2023 Acum.	Sem.	2024		2023 Acum.	Sem.	2024		2023 Acum.
		Acum.				Acum.				Acum.		
	H	M	H	M	H	M	H	M	H	M		
Aguascalientes	1	-	1	-	-	2	3	1	-	-	2	2
Baja California	2	2	3	2	1	2	2	1	-	-	-	-
Baja California Sur	-	-	-	-	-	1	1	2	-	-	-	1
Campeche	-	-	1	1	2	1	4	7	1	1	-	1
Coahuila	3	2	3	1	2	3	7	2	-	4	1	3
Colima	-	-	-	-	-	-	-	2	-	-	2	-
Chiapas	-	1	2	6	-	1	2	3	-	-	-	-
Chihuahua	-	1	-	4	3	3	9	5	-	-	-	1
Ciudad de México	3	-	11	2	8	5	15	3	-	-	-	-
Durango	-	-	2	-	2	2	5	-	1	1	-	-
Guanajuato	2	2	7	1	2	2	17	5	-	1	3	1
Guerrero	-	-	-	-	-	-	-	-	-	-	-	-
Hidalgo	-	-	-	1	-	-	1	-	-	-	-	1
Jalisco	2	3	7	6	3	5	6	4	1	3	2	2
México	1	1	7	3	-	5	7	6	1	2	-	-
Michoacán	-	-	6	-	1	2	3	-	-	-	-	-
Morelos	-	-	-	-	3	-	3	1	-	-	-	-
Navarro	-	1	3	5	-	1	-	-	-	-	-	-
Nuevo León	-	-	-	-	1	1	3	-	-	-	-	1
Oaxaca	-	-	2	-	1	1	-	1	1	1	-	-
Puebla	-	1	1	1	3	3	8	1	2	1	1	2
Querétaro	-	1	1	-	-	-	-	1	-	-	-	-
Quintana Roo	-	-	-	1	1	-	1	-	-	1	-	-
San Luis Potosí	-	2	3	-	8	1	14	5	1	1	1	-
Sinaloa	-	-	-	-	1	-	6	-	-	-	-	-
Sonora	1	-	4	-	-	1	-	-	-	-	-	1
Tabasco	-	-	-	-	-	1	1	-	-	-	-	1
Tamaulipas	1	-	1	-	-	-	6	-	1	1	-	1
Tlaxcala	-	-	-	-	-	-	-	-	-	-	-	-
Veracruz	2	1	3	1	-	5	3	7	-	-	-	-
Yucatán	-	1	1	-	4	5	6	-	2	2	3	-
Zacatecas	-	2	-	1	-	1	3	-	-	-	-	-
TOTAL	18	21	69	36	46	54	136	57	11	19	15	18

FUENTE: SINAVE/DCE/Salud 2024. Información preliminar, incluye casos probables.

Vigilancia Epidemiológica Semana 5, 2024

75

CUADRO 17.2 Casos por entidad federativa de Enfermedades Neurológicas y de Salud Mental hasta la semana epidemiológica 4 del 2024

ENTIDAD FEDERATIVA	Lesión Autoinfligida Intencionalmente por Disparo de Arma Corta CIE-10ª REV. X72				Lesión Autoinfligida Intencionalmente por Objeto Cortante CIE-10ª REV. X78				Lesión Autoinfligida Intencionalmente al Saltar Desde un Lugar Elevado CIE-10ªREV. X80			
	Sem.	2024 Acum.		2023 Acum.	Sem.	2024 Acum.		2023 Acum.	Sem.	2024 Acum.		2023 Acum.
		H	M			H	M			H	M	
Aguascalientes	-	1	-	11	-	1	2	2	-	-	-	-
Baja California	-	-	-	-	-	-	1	3	-	-	-	-
Baja California Sur	-	-	-	-	-	-	-	-	-	-	-	-
Campeche	1	4	1	-	1	-	1	2	-	-	-	-
Coahuila	-	-	-	-	3	3	4	1	2	4	-	-
Colima	1	2	-	-	1	-	1	1	1	2	-	-
Chiapas	1	2	-	-	1	2	4	6	-	-	-	-
Chihuahua	-	-	-	-	-	1	-	1	-	-	-	-
Ciudad de México	-	3	-	-	5	8	8	4	-	-	-	-
Durango	-	-	-	-	-	-	-	1	-	-	-	-
Guanajuato	1	1	1	-	2	5	2	2	-	-	-	-
Guerrero	-	-	-	-	-	-	-	-	-	-	-	-
Hidalgo	-	-	-	-	1	1	1	1	-	-	1	-
Jalisco	-	-	-	-	1	-	5	5	-	-	-	-
México	-	1	-	-	-	-	2	1	1	-	1	-
Michoacán	2	2	-	-	-	-	-	-	-	-	-	-
Morelos	-	-	-	-	-	2	-	2	-	-	-	-
Navarro	-	-	-	-	-	1	-	2	1	1	-	-
Nuevo León	-	-	-	-	1	1	4	4	-	1	-	-
Oaxaca	-	-	-	-	1	-	2	1	-	-	-	-
Puebla	-	-	-	-	-	1	-	6	-	-	-	-
Querétaro	-	-	-	-	-	-	-	4	-	-	-	-
Quintana Roo	-	-	-	-	-	-	3	1	-	-	-	-
San Luis Potosí	-	-	-	1	-	1	-	-	1	-	1	-
Sinaloa	-	-	-	-	-	-	-	-	-	-	-	-
Sonora	4	5	-	1	-	1	-	3	-	-	-	-
Tabasco	-	1	-	-	-	-	1	1	-	-	-	-
Tamaulipas	-	-	-	-	-	-	-	1	-	-	-	-
Tlaxcala	-	-	-	-	-	-	-	-	-	-	-	-
Veracruz	-	-	-	-	-	3	2	5	-	-	-	-
Yucatán	-	-	-	-	-	-	1	1	-	-	-	-
Zacatecas	-	-	-	-	1	2	-	-	-	-	-	1
TOTAL	10	22	2	13	18	33	45	60	6	8	3	1

FUENTE: SINAVE/DGE/Salud 2024. Información preliminar, incluye casos probables.

Vigilancia Epidemiológica Semana 5, 2024

CUADRO 17.3 Casos por entidad federativa de Enfermedades Neurológicas y de Salud Mental hasta la semana epidemiológica 4 del 2024

ENTIDAD FEDERATIVA	Historia Personal de Lesión Autoinfligida Intencionalmente (Intento de Suicidio) CIE-10 ^a REV. Z91.5				Otros Síntomas y Signos que Involucran el Estado Emocional (Ideaación Suícida) CIE-10 ^a REV. R45.8			
	Sem.	2024		2023 Acum.	Sem.	2024		2023 Acum.
		Acum.				Acum.		
		H	M			H	M	
Aguascalientes	6	7	20	16	-	2	4	-
Baja California	14	13	29	18	1	2	3	1
Baja California Sur	2	1	3	6	-	-	1	1
Campeche	4	2	7	-	-	-	-	1
Coahuila	12	11	31	23	3	2	3	-
Colima	1	-	3	2	1	3	4	2
Chiapas	3	1	11	7	-	2	-	5
Chihuahua	5	8	10	12	3	5	1	-
Ciudad de México	12	12	27	8	3	6	20	1
Durango	5	8	11	4	4	4	5	1
Guanajuato	13	8	31	23	1	1	2	7
Guerrero	-	2	7	1	1	-	1	-
Hidalgo	-	3	4	4	-	1	-	-
Jalisco	26	35	65	92	6	15	5	3
México	5	13	25	8	4	4	15	2
Michoacán	5	6	9	4	1	2	2	-
Morelos	2	4	9	2	1	-	1	2
Navarro	1	2	10	17	3	2	9	1
Nuevo León	9	6	35	40	2	8	8	5
Oaxaca	-	1	1	1	-	-	-	1
Puebla	1	-	5	5	2	-	6	7
Querétaro	3	3	3	3	-	2	2	-
Quintana Roo	3	2	5	3	-	-	1	-
San Luis Potosí	4	4	2	4	-	-	2	2
Sinaloa	9	2	21	11	1	-	2	1
Sonora	3	7	8	11	-	-	1	-
Tabasco	3	1	12	9	7	3	8	-
Tamaulipas	1	4	6	11	1	2	6	-
Tlaxcala	-	2	3	-	-	-	3	-
Veracruz	5	10	13	19	2	1	3	6
Yucatán	12	8	18	9	6	2	9	2
Zacatecas	2	3	2	1	-	-	1	-
TOTAL	171	189	446	374	53	69	128	51

FUENTE: SINAVE/DGE/Salud 2024. Información preliminar, incluye casos probables.

Vigilancia Epidemiológica Semana 5, 2024

77

CUADRO 18. Casos por entidad federativa de Accidentes hasta la semana epidemiológica 4 del 2024

ENTIDAD FEDERATIVA	Peatón Lesionado en Accidente de Transporte CIE-10ª REV. V01-V09				Accidente de Transporte en Vehículos con Motor CIE-10ª REV. V20-V29, V40-V79			
	Sem.	2024 Acum.		2023 Acum.	Sem.	2024 Acum.		2023 Acum.
		H	M			H	M	
Aguascalientes	3	10	2	21	171	295	300	490
Baja California	3	15	17	36	77	155	126	219
Baja California Sur	-	1	1	6	6	26	11	44
Campeche	-	-	1	6	37	70	42	97
Coahuila	6	9	8	13	31	78	43	148
Colima	7	7	5	6	37	127	40	95
Chianas	25	53	28	27	89	287	117	323
Chihuahua	4	38	19	158	85	366	400	780
Ciudad de México	173	241	215	587	340	898	650	1 557
Durango	3	6	2	10	8	45	31	68
Guanajuato	33	71	53	76	367	946	499	1 377
Guerrero	2	18	7	12	41	120	43	164
Hidalgo	7	17	18	22	69	234	129	222
Jalisco	31	61	42	34	228	621	259	978
México	14	45	26	35	100	313	209	572
Michoacán	11	25	12	62	63	211	121	323
Morelos	6	16	17	8	78	136	130	207
Navarrit	2	8	4	17	63	127	79	283
Nuevo León	1	16	5	2	83	165	133	306
Oaxaca	5	10	6	27	49	168	73	249
Puebla	5	26	8	28	216	459	297	690
Querétaro	2	7	5	17	173	411	421	715
Quintana Roo	10	14	12	190	61	310	217	541
San Luis Potosí	6	14	10	14	113	259	248	551
Sinaloa	5	11	7	31	72	226	178	433
Sonora	10	17	8	30	163	361	403	696
Tabasco	22	23	12	108	236	451	237	677
Tamaulipas	55	52	54	136	229	527	444	827
Tlaxcala	-	2	-	9	4	28	6	29
Veracruz	12	20	13	56	108	252	147	328
Yucatán	1	15	10	22	39	98	48	179
Zacatecas	13	29	14	22	89	196	81	276
TOTAL	477	897	641	1 828	3 525	8 966	6 162	14 444

FUENTE: SINAVE/DGE/Salud 2024. Información preliminar, incluye casos probables.

Vigilancia Epidemiológica Semana 5, 2024

CUADRO 18.1 Casos por entidad federativa de Accidentes hasta la semana epidemiológica 4 del 2024

ENTIDAD FEDERATIVA	Mordeduras por Perro CIE-10ª REV. W54				Mordeduras por Otros Mamíferos CIE-10ª REV. W55			
	Sem.	2024		2023 Acum.	Sem.	2024		2023 Acum.
		Acum.				Acum.		
		H	M		H	M		
Aguascalientes	22	58	52	86	7	16	9	16
Baja California	57	124	104	212	5	6	5	18
Baja California Sur	17	31	17	59	1	4	4	4
Campeche	25	42	28	95	3	2	9	15
Coahuila	49	126	99	221	1	4	5	17
Colima	15	39	31	72	2	6	2	7
Chiapas	58	113	91	220	4	6	19	30
Chihuahua	33	74	77	219	3	4	8	14
Ciudad de México	213	490	399	1 059	25	40	68	107
Durango	63	98	83	216	-	8	4	24
Guanajuato	100	206	185	339	3	13	12	14
Guerrero	47	90	92	206	2	7	14	28
Hidalgo	82	158	140	310	5	9	9	22
Jalisco	169	323	284	673	21	39	40	64
México	269	576	565	1 504	21	35	45	120
Michoacán	70	138	107	352	9	16	14	40
Morelos	40	64	67	368	4	7	8	10
Navarro	26	71	41	220	5	4	10	36
Nuevo León	79	138	138	334	7	16	16	23
Oaxaca	57	125	135	465	5	11	10	48
Puebla	163	250	277	443	10	15	34	31
Querétaro	62	121	101	233	2	4	15	18
Quintana Roo	18	56	33	136	5	10	7	25
San Luis Potosí	74	127	149	374	8	13	12	33
Sinaloa	56	121	106	207	3	8	5	14
Sonora	55	117	89	223	6	12	8	27
Tabasco	33	45	44	126	3	6	5	14
Tamaulipas	75	128	122	345	9	21	26	56
Tlaxcala	26	62	48	109	1	3	4	7
Veracruz	114	216	189	462	8	19	21	77
Yucatán	73	173	127	379	10	13	32	47
Zacatecas	38	66	69	147	1	9	2	10
TOTAL	2 278	4 566	4 089	10 414	199	386	482	1 016

FUENTE: SINAVE/DGE/Salud 2024. Información preliminar, incluye casos probables.

Vigilancia Epidemiológica Semana 5, 2024

79

CUADRO 18.2 Casos por entidad federativa de Accidentes hasta la semana epidemiológica 4 del 2024

ENTIDAD FEDERATIVA	Mordedura por Serpiente de Cascabel CIE-10ª REV. U60.0			Mordedura por Serpiente Coral CIE-10ª REV. U60.1			Mordedura por Otras Serpientes CIE-10ª REV. T63.0, X20 excepto U60.0 y U60.1					
	Sem.	2024 Acum.		2023 Acum.	Sem.	2024 Acum.		2023 Acum.	Sem.	2024 Acum.		2023 Acum.
		H	M			H	M			H	M	
Aguascalientes	-	-	-	-	-	-	-	-	-	-	-	-
Baja California	-	-	-	-	-	-	-	-	-	-	-	-
Baja California Sur	-	-	-	-	-	-	-	-	-	-	-	-
Campeche	-	-	-	-	-	-	-	-	1	-	1	-
Coahuila	-	-	-	-	-	-	-	-	-	-	-	-
Colima	-	-	-	-	-	-	-	-	-	-	-	-
Chiapas	-	2	-	-	1	2	-	-	2	6	1	-
Chihuahua	-	-	-	-	-	-	-	-	-	-	-	-
Ciudad de México	-	-	-	-	-	-	-	-	-	1	-	-
Durango	1	1	-	-	-	-	-	-	-	-	-	-
Guanajuato	-	-	-	-	-	-	-	-	-	-	-	-
Guerrero	-	-	-	-	-	-	-	-	-	-	-	-
Hidalgo	-	-	-	-	-	-	-	-	-	-	-	-
Jalisco	1	1	-	-	-	-	-	-	-	1	-	-
México	-	2	-	-	-	-	-	-	-	1	-	-
Michoacán	-	-	-	-	-	-	-	-	-	-	-	-
Morelos	-	1	-	-	-	-	-	-	-	-	1	-
Navarro	-	-	-	-	-	-	-	-	-	-	-	-
Nuevo León	-	1	4	-	-	-	-	-	-	-	-	-
Oaxaca	-	2	-	-	-	-	-	-	6	8	4	-
Puebla	-	-	-	-	-	-	-	-	-	-	-	-
Querétaro	-	-	-	-	-	-	-	-	-	-	-	-
Quintana Roo	-	-	-	-	-	-	-	-	-	-	1	-
San Luis Potosí	-	-	-	-	-	-	-	-	-	2	-	-
Sinaloa	-	-	-	-	-	-	-	-	-	1	-	-
Sonora	-	-	-	-	-	-	-	-	-	-	-	-
Tabasco	1	1	-	-	-	-	-	-	2	1	1	-
Tamaulipas	2	1	2	-	-	-	-	-	-	-	-	-
Tlaxcala	-	-	-	-	-	-	-	-	-	-	-	-
Veracruz	-	-	-	-	-	-	-	-	3	8	1	-
Yucatán	-	-	-	-	-	-	-	-	1	2	2	-
Zacatecas	-	-	-	-	-	-	-	-	-	-	-	-
TOTAL	5	12	6	-	1	2	-	-	15	31	12	-

FUENTE: SINAVE/DGE/Salud 2024. Información preliminar, incluye casos probables.

Vigilancia Epidemiológica Semana 5, 2024

CUADRO 18.3 Casos por entidad federativa de Accidentes hasta la semana epidemiológica 4 del 2024

ENTIDAD FEDERATIVA	Violencia Intrafamiliar CIE-10ª REV. Y07.0-Y07.2				Herida por Arma de Fuego y Punzocortante CIE-10ª REV. W32-W34			
	Sem.	2024		2023 Acum.	Sem.	2024		2023 Acum.
		Acum.				Acum.		
		H	M			H	M	
Aguascalientes	4	2	9	7	12	34	9	12
Baja California	1	-	8	11	18	71	16	65
Baja California Sur	54	3	54	9	4	6	4	31
Campeche	2	-	9	24	9	22	22	19
Coahuila	5	5	12	52	11	58	28	57
Colima	3	-	5	61	19	36	8	29
Chiapas	8	8	29	30	109	324	134	482
Chihuahua	31	25	60	90	15	37	11	70
Ciudad de México	28	6	78	114	62	192	63	416
Durango	4	3	10	23	1	2	2	4
Guanajuato	121	25	371	372	127	375	141	419
Guerrero	81	12	266	275	30	99	19	157
Hidalgo	109	27	305	481	16	63	20	98
Jalisco	13	6	82	91	49	229	42	147
México	62	27	110	143	48	134	67	116
Michoacán	9	6	24	144	25	109	45	248
Morelos	16	7	60	86	14	28	7	54
Navarro	4	1	25	96	23	75	20	101
Nuevo León	54	6	175	107	25	74	23	89
Oaxaca	2	1	9	48	70	201	74	354
Puebla	20	3	45	32	47	141	33	179
Querétaro	88	13	221	171	35	125	37	105
Quintana Roo	14	-	57	65	22	82	29	110
San Luis Potosí	3	3	23	35	30	87	47	118
Sinaloa	7	-	29	39	8	15	8	60
Sonora	5	1	40	18	20	72	18	82
Tabasco	25	8	55	72	33	93	35	156
Tamaulipas	20	2	86	58	24	92	32	143
Tlaxcala	3	1	10	2	2	7	-	13
Veracruz	83	20	251	268	43	146	53	186
Yucatán	9	2	20	40	21	33	12	38
Zacatecas	6	1	23	35	12	22	8	72
TOTAL	894	224	2 561	3 099	984	3 084	1 067	4 230

FUENTE: SINAVE/DGE/Salud 2024. Información preliminar, incluye casos probables.



CENTRO NACIONAL DE PROGRAMAS PREVENTIVOS Y CONTROL DE ENFERMEDADES CASOS DE RABIA ANIMAL EN EL 4to TRIMESTRE DE 2023

ESTADO	PERROS CONFIRMADOS POR LABORATORIO		GATOS CONFIRMADOS POR LABORATORIO		CASOS CONFIRMADOS POR LABORATORIO DE ANIMALES DE INTERÉS ECONÓMICO		CASOS CONFIRMADOS POR LABORATORIO DE ANIMALES SILVESTRES	
	2022	2023	2022	2023	2022	2023	2022	2023
AGUASCALIENTES	-	-	-	-	-	-	-	-
BAJA CALIFORNIA	-	-	-	-	-	-	-	-
BAJA CALIFORNIA SUR	-	-	-	-	-	-	-	-
CAMPECHE	-	-	-	-	2	1	-	1
COAHUILA	-	-	-	-	-	-	-	1
COLIMA	-	-	-	-	-	-	-	-
CHIAPAS	-	-	-	-	8	4	-	-
CHIHUAHUA	-	-	-	-	-	-	-	-
CIUDAD DE MEXICO	-	-	-	-	-	-	-	-
DURANGO	-	-	-	-	-	-	-	-
GUANAJUATO	-	-	-	-	-	-	-	-
GUERRERO	-	-	-	-	4	6	-	-
HIDALGO	-	-	-	-	4	3	-	-
JALISCO	-	-	-	-	1	-	-	-
MEXICO	-	-	-	-	1	-	-	-
MICHOACAN	-	-	-	-	1	-	-	-
MORELOS	-	-	-	-	2	-	-	-
NAYARIT	-	-	-	-	2	1	-	-
NUEVO LEON	-	-	-	-	-	-	-	-
OAXACA	-	-	-	-	1	-	-	-
PUEBLA	-	-	-	-	8	7	-	-
QUERETARO	-	-	-	-	1	-	-	-
QUINTANA ROO	-	-	-	-	2	2	-	-
SAN LUIS POTOSI	-	-	-	-	7	4	-	-
SINALOA	-	-	-	-	-	-	-	-
SONORA	-	-	-	-	-	-	-	-
TABASCO	-	-	-	-	3	7	-	-
TAMAULIPAS	-	-	-	-	-	1	-	-
TLAXCALA	-	-	-	-	-	-	-	-
VERACRUZ	-	-	-	-	10	15	-	-
YUCATAN	-	-	-	-	2	7	-	-
ZACATECAS	-	-	-	-	1	-	-	-
TOTAL	0	0	0	0	60	58	0	2

FUENTE: Integración de casos 2023, Subdirección e Zoonosis. Informe de Semanas Epidemiológicas 2023, InDRE. Plataforma electrónica. Semana epidemiológica 52-2023 del Informe semanal de Enfermedades y Plagas de Reporte obligatorio inmediato, SADER-SENASICA.

Directorio

Consejo Editorial Secretaría de Salud

Dr. Gabriel García Rodríguez
Director General de Epidemiología

Instituto Mexicano del Seguro Social (IMSS)

Dra. Xóchitl Refugio Romero Guerrero
Titular de la Coordinación de Vigilancia
Epidemiológica

IMSS-Bienestar

Dr. Juan Carlos Ledesma Vázquez
Coordinador de Atención Integral a la Salud

Secretaría de Marina (SEMAR)

Capitán de Navío, SSN. MCN. HEMAT.PED.
Roberto Mar Aldana
Director General Adjunto de Sanidad Naval

Sistema Nacional para el Desarrollo Integral de la Familia (DIF)

Lic. Miriam Cisneros Rodríguez
Directora General de Rehabilitación e Inclusión

Instituto de Seguridad y Servicios Sociales de los Trabajadores del Estado (ISSSTE)

Dra. Vanessa Lisette Vizcarra Munguía
Subdirector de Prevención
y Protección a la Salud

Secretaría de la Defensa Nacional (SEDENA)

Gral. de Brigada M.C. Gabriel Hernández García
Director General de Sanidad

Petróleos Mexicanos (PEMEX)

Dr. Rodolfo Lehmann Mendoza
Subdirector de Servicios de Salud

Instituto Nacional de los Pueblos Indígenas (INPI)

Dra. Bertha Dimas Huacuz
Coordinadora General de Patrimonio Cultural,
Investigación y Educación Indígena

Editor

Dr. Gabriel García Rodríguez

Coeditores

Dra. Ruth Purísima González Sánchez, Dra. Santa Elizabeth Ceballos Liceaga, Dr. Juan Francisco Román Pedroza,
Dra. Yanet Fortunata López Santiago, Dra. Laura Adriana Flores Cisneros, Dra. Rosaura Gutiérrez Vargas.

Integración de Información

Dra. Laura Adriana Flores Cisneros, Dra. Kathia Guadalupe Rodríguez González, Ing. Ariadne Hernández Álvarez,
C. Silvia Nava Ruíz, C. Graciela Guillén Domínguez, Dr. Eduardo D. Barrón López,
C.D. María del Carmen Ojeda Luna, M.V.Z. María Isabel Martínez Moreno.

Responsables de la publicación en la web

Ing. Carlos Escondrillas Maya, Ing. Angel S. Díaz Sánchez, Ing. Mary Ezbeidy Carmelinda Ochoa García.

Coordinación General del "Boletín Epidemiológico"

Dra. Laura Adriana Flores Cisneros

Para mayor información sobre el contenido de este Boletín Comunicarse a los teléfonos:
5337 - 1648 /Lada sin costo; 01 (800) 00 - 44800 / email: boletin@dgepi.salud.gob.mx