



REPORTE SEMANAL DE PRECIOS DE AZÚCAR,

No. 18, ciclo azucarero 2023/2024

al 2/feb/2024

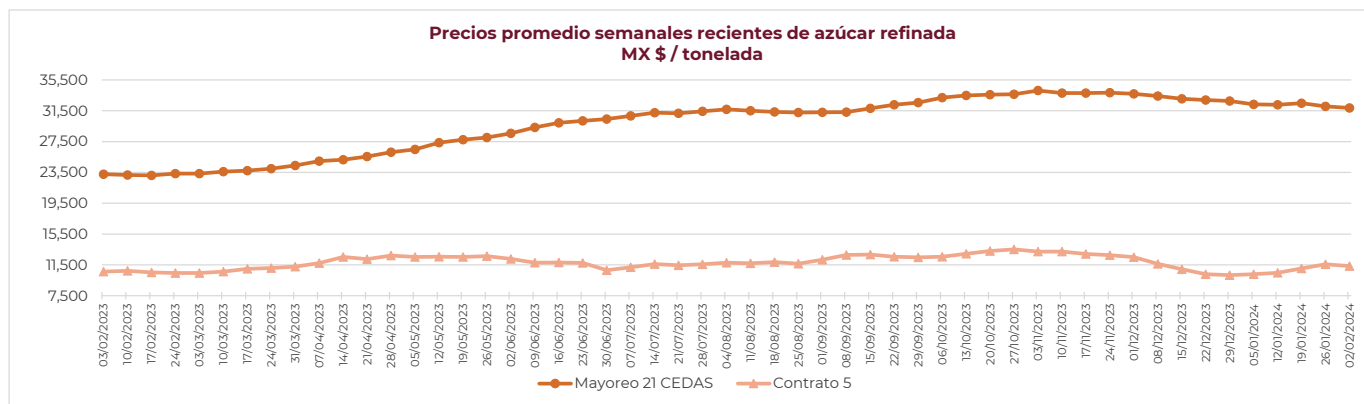
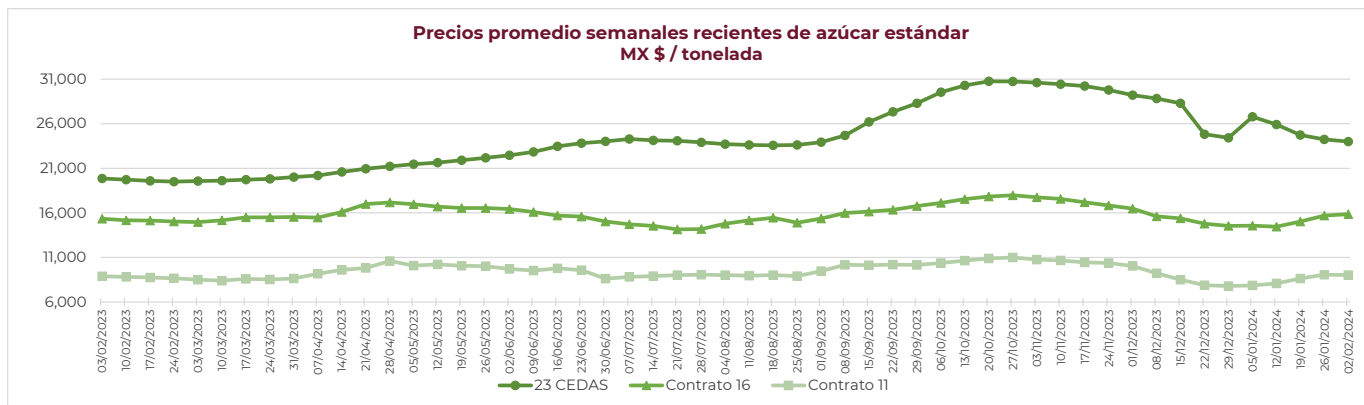
PRECIOS RECIENTES

CONCEPTO	29/01/2024	30/01/2024	31/01/2024	01/02/2024	02/02/2024	Promedio Semanal	Promedio Mensual	Promedio del ciclo
Tipo de cambio fix (MX Pesos / US Dólar)	17.233	17.193	17.163	17.134	17.145	17.174	17.139	17.436
MX \$ / TONELADA								
AZÚCAR ESTÁNDAR								
Mayoreo 23 CEDAS*	24,167.68	24,030.80	23,983.48	23,929.05	23,860.14	23,994.23	23,894.60	27,982.42
Contrato 16	16,131.78	15,730.36	15,703.00	15,860.82	15,871.19	15,859.43	15,866.01	16,263.66
Contrato 11	8,939.72	9,062.96	9,130.44	8,899.29	9,029.83	9,012.45	8,964.56	9,537.33
Consumidor **	---	---	---	---	---	48,011.33	48,435.83	43,364.37
AZÚCAR REFINADA								
Mayoreo 21 CEDAS*	31,988.41	31,899.34	31,884.46	31,747.79	31,751.12	31,854.22	31,749.46	33,119.30
Contrato 5	11,410.17	11,393.93	11,435.91	11,174.47	11,327.50	11,348.40	11,250.99	11,954.71
Consumidor **	---	---	---	---	---	36,802.33	37,318.33	37,624.33

Notas:

* En el periodo del 29 de enero al 2 de febrero de 2024 en promedio se contó con dato de 22 CEDAS para el azúcar estándar y 18 CEDAS para la refinada. Fuente: SNIIM

** Precios promedio al consumidor en la Ciudad de México, Guadalajara, Jal., y Monterrey, N.L. Fuente: PROFECO





REPORTE SEMANAL DE PRECIOS DE AZÚCAR,

No. 18, ciclo azucarero 2023/2024

al 2/feb/2024

CICLO 2023/2024 VS 2022/2023

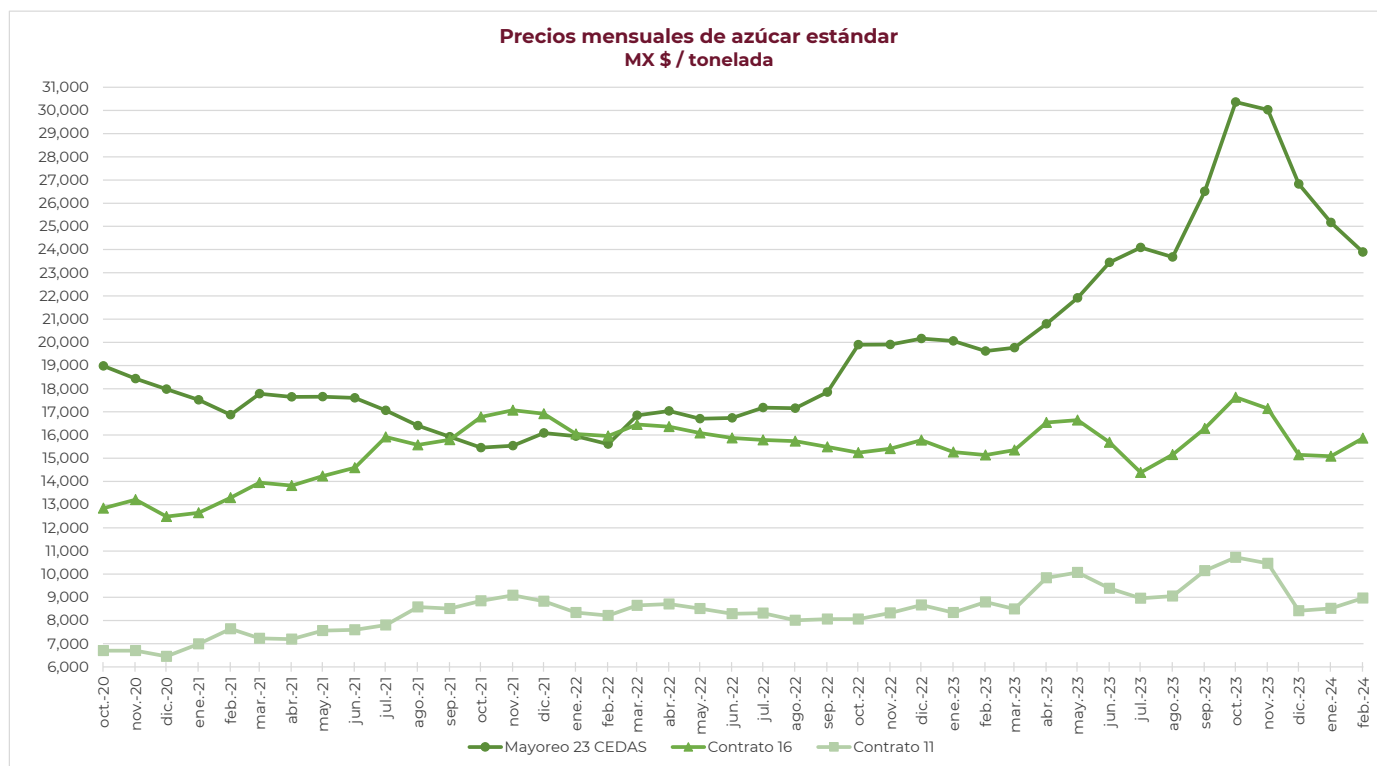
CONCEPTO	Promedio semanal (Sem. 18 de cada ciclo)			Promedio mensual de cada ciclo			Promedio de cada ciclo		
	29 ene al 2 feb 2024 (a)	30 ene al 3 feb 2023 (b)	Variación %	1 al 2 feb 2024 (a)	1 al 3 feb 2023 (b)	Variación %	1 oct 2023 al 2 feb 2024 (a)	1 oct 2022 al 3 feb 2023 (b)	Variación %
	MX Pesos / tonelada	tonelada	(a) / (b)	MX Pesos / tonelada	tonelada	(a) / (b)	MX Pesos / tonelada	tonelada	(a) / (b)
Tipo de cambio fix (MX \$/US \$)	17.17	18.76	-8.48	17.14	18.75	-8.59	17.44	19.47	-10.45
AZÚCAR ESTÁNDAR									
Mayoreo 23 CEDAS*	23,994.23	19,849.62	20.88	23,894.60	19,817.81	20.57	27,982.42	20,000.82	39.91
Contrato 16	15,859.43	15,338.94	3.39	15,866.01	15,321.07	3.56	16,263.66	15,418.97	5.48
Contrato 11	9,012.45	8,872.73	1.57	8,964.56	8,855.55	1.23	9,537.33	8,364.82	14.02
Consumidor **	48,011.33	26,465.00	81.41	48,435.83	26,449.44	83.13	43,364.37	27,014.39	60.52
AZÚCAR REFINADA									
Mayoreo 21 CEDAS*	31,854.22	23,254.78	36.98	31,749.46	23,218.80	36.74	33,119.30	22,567.10	46.76
Contrato 5	11,348.40	10,621.43	6.84	11,250.99	10,504.62	7.11	11,954.71	10,627.83	12.48
Consumidor **	36,802.33	31,033.33	18.59	37,318.33	31,011.11	20.34	37,624.33	31,321.57	20.12

Notas:

* Durante el ciclo azucarero 2022/2023 en promedio se contó con dato de 22 CEDAS para el azúcar estándar, mientras que, para el azúcar refinada con 17 CEDAS.

En el periodo del 29 enero al 2 de febrero de 2024 en promedio se contó con dato de 22 CEDAS para el azúcar estándar y 18 CEDAS para la refinada. Fuente: SNIIM

** Precios promedio al consumidor en la Ciudad de México, Guadalajara, Jal., y Monterrey, N.L. Fuente: PROFECO

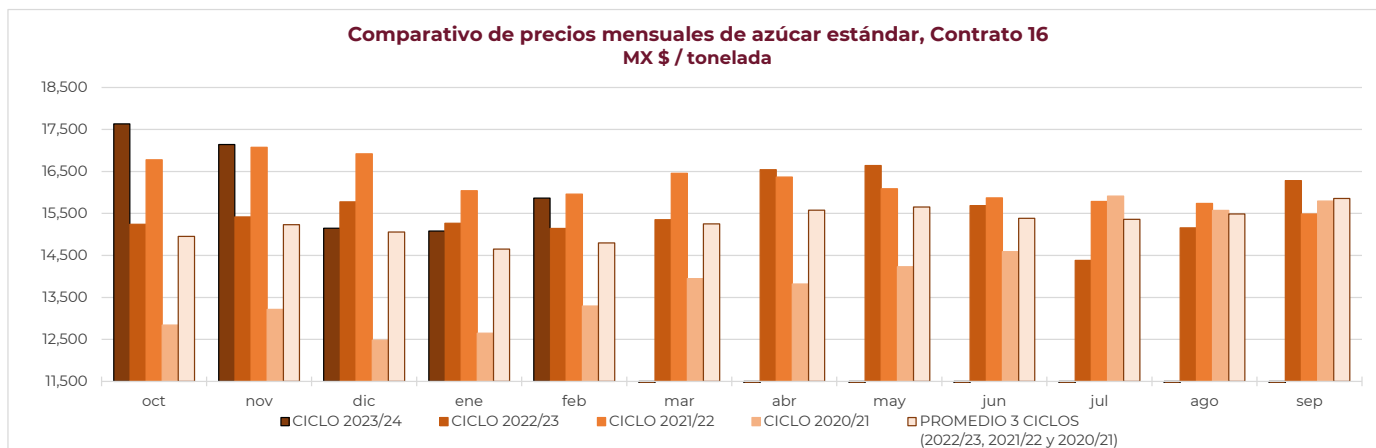
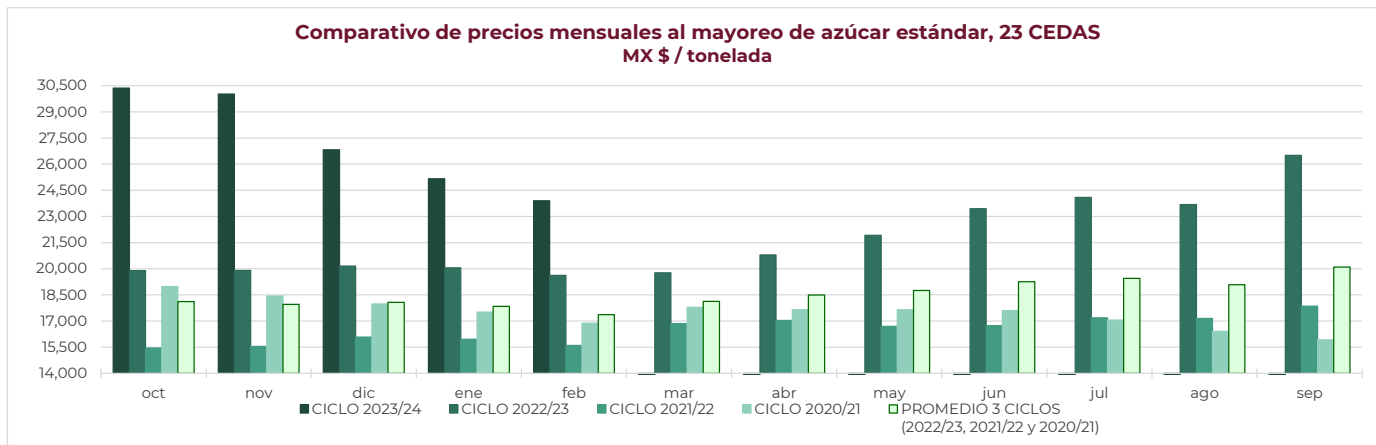




REPORTE SEMANAL DE PRECIOS DE AZÚCAR,

No. 18, ciclo azucarero 2023/2024

al 2/feb/2024



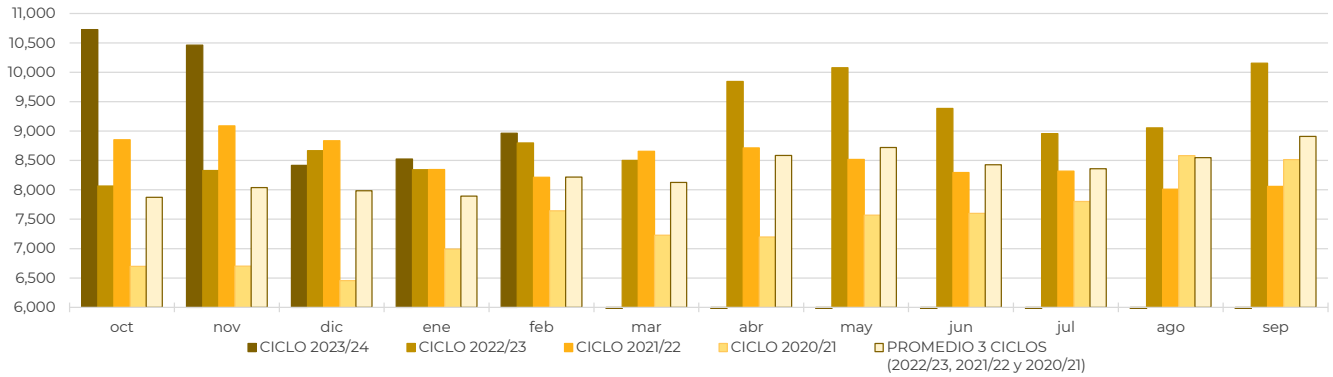


REPORTE SEMANAL DE PRECIOS DE AZÚCAR,

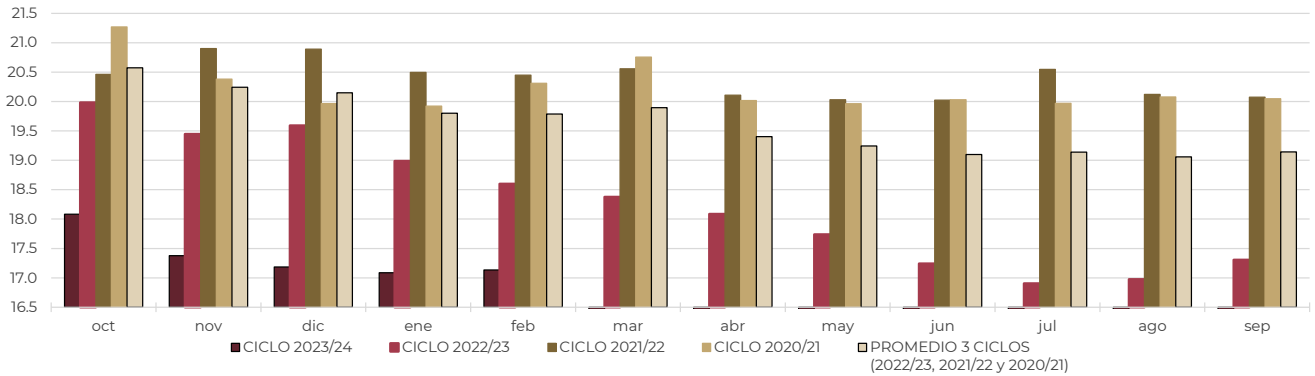
No. 18, ciclo azucarero 2023/2024

al 2/feb/2024

Comparativo de precios mensuales de azúcar estándar, Contrato II
MX \$ / tonelada



Comparativo del Tipo de cambio fix
MX \$ / US \$





REPORTE SEMANAL DE PRECIOS DE AZÚCAR,

No. 18, ciclo azucarero 2023/2024

al 2/feb/2024

