

INFORME MENSUAL SOBRE EL COMPORTAMIENTO DE LA ECONOMÍA

ENERO 2024



TRABAJO
SECRETARÍA DEL TRABAJO
Y PREVISIÓN SOCIAL



CONASAMI
COMISIÓN NACIONAL DE LOS SALARIOS MÍNIMOS



Resumen de indicadores

	2022	2023												2024
	DIC	ENE	FEB	MAR	ABR	MAY	JUN	JUL	AGO	SEP	OCT	NOV	DIC	ENE
Salario mínimo real (general)	140.81	167.83	166.90	166.45	166.48	166.85	166.68	165.88	164.97	164.24	163.62	162.50	161.44	192.33**
Salario mínimo real (ZLFN)	212.05	252.75	251.35	250.68	250.73	251.28	251.02	249.82	248.44	247.34	246.42	244.72	243.13	289.64**
Inflación general	7.82	7.91	7.62	6.85	6.25	5.84	5.06	4.79	4.64	4.45	4.26	4.32	4.66	4.90**
Inflación subyacente	8.35	8.45	8.29	8.09	7.67	7.39	6.89	6.64	6.08	5.76	5.50	5.30	5.09	4.78**
Tasa de desempleo	2.94	2.90	2.80	2.79	2.85	2.95	2.67	2.88	2.73	2.72	2.67	2.80	2.79	
Tasa de subempleo	7.57	7.81	7.58	7.21	8.09	7.98	7.81	7.75	7.73	7.97	8.00	8.17	7.93	
Tasa de informalidad laboral	55.03	55.08	55.44	55.08	54.87	55.19	55.40	55.42	55.06	54.23	55.19	54.91	53.79	
Nuevos asegurados IMSS (miles)	-345.70	111.70	175.87	135.81	24.01	42.62	24.40	-2.17	111.74	132.56	173.26	106.58	-384.88	
Total asegurados IMSS (millones)	21.37	21.48	21.66	21.80	21.82	21.86	21.89	21.89	22.00	22.13	22.30	22.41	22.02	
PIB trimestral	0.68	0.57			0.93			1.07						
PIB anual	4.51	3.50			3.44			3.29						
IGAE anual	4.42	3.84	3.28	2.63	2.77	3.29	4.07	3.52	3.53	3.69	3.49	2.70	2.60*	
IGAE mensual	0.56	-0.04	0.11	-0.13	0.74	0.43	0.50	0.36	0.43	0.57	-0.09	-0.45	0.06*	
Tipo de cambio promedio	19.59	18.99	18.60	18.37	18.09	17.74	17.24	16.90	16.98	17.31	18.08	17.38	17.19	17.02

* Información oportuna

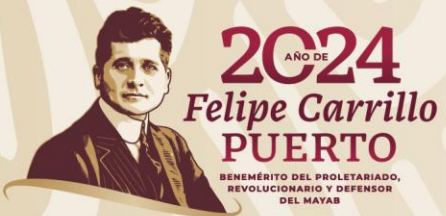
** Salario mínimo real (pesos de diciembre de 2018) e inflación a la primera quincena de enero

Fuente: Elaboración propia con datos del INEGI, IMSS y Banco de México

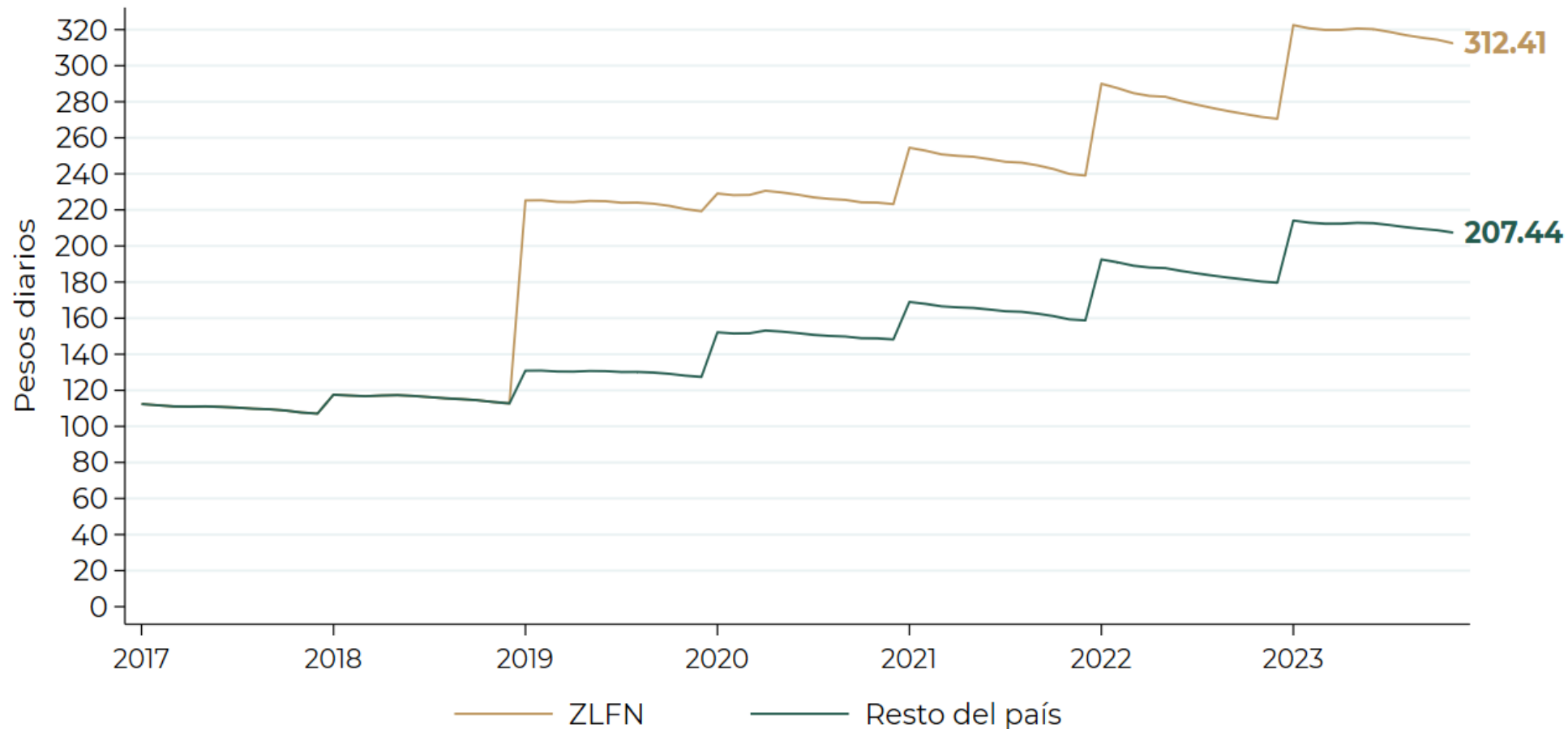




Salario mínimo



Evolución del salario mínimo



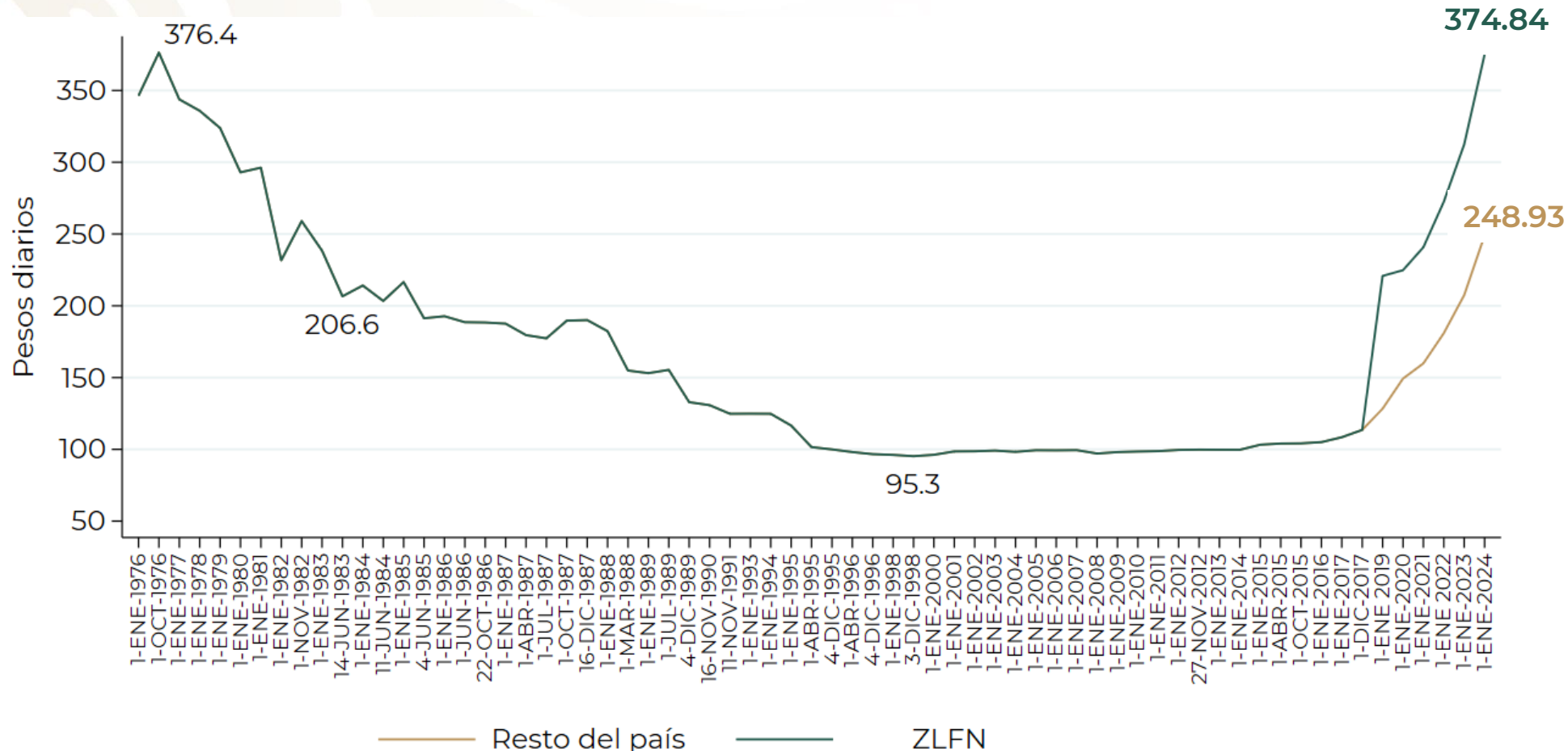
Variación real
+14.7%
anual

4.66%
Cierre de la
inflación en 2023



Pesos de diciembre de 2023
Fuente: Elaboración con datos propios y del INEGI

Evolución del salario mínimo



Aumento de
+20.0%
en ambas zonas
para 2024

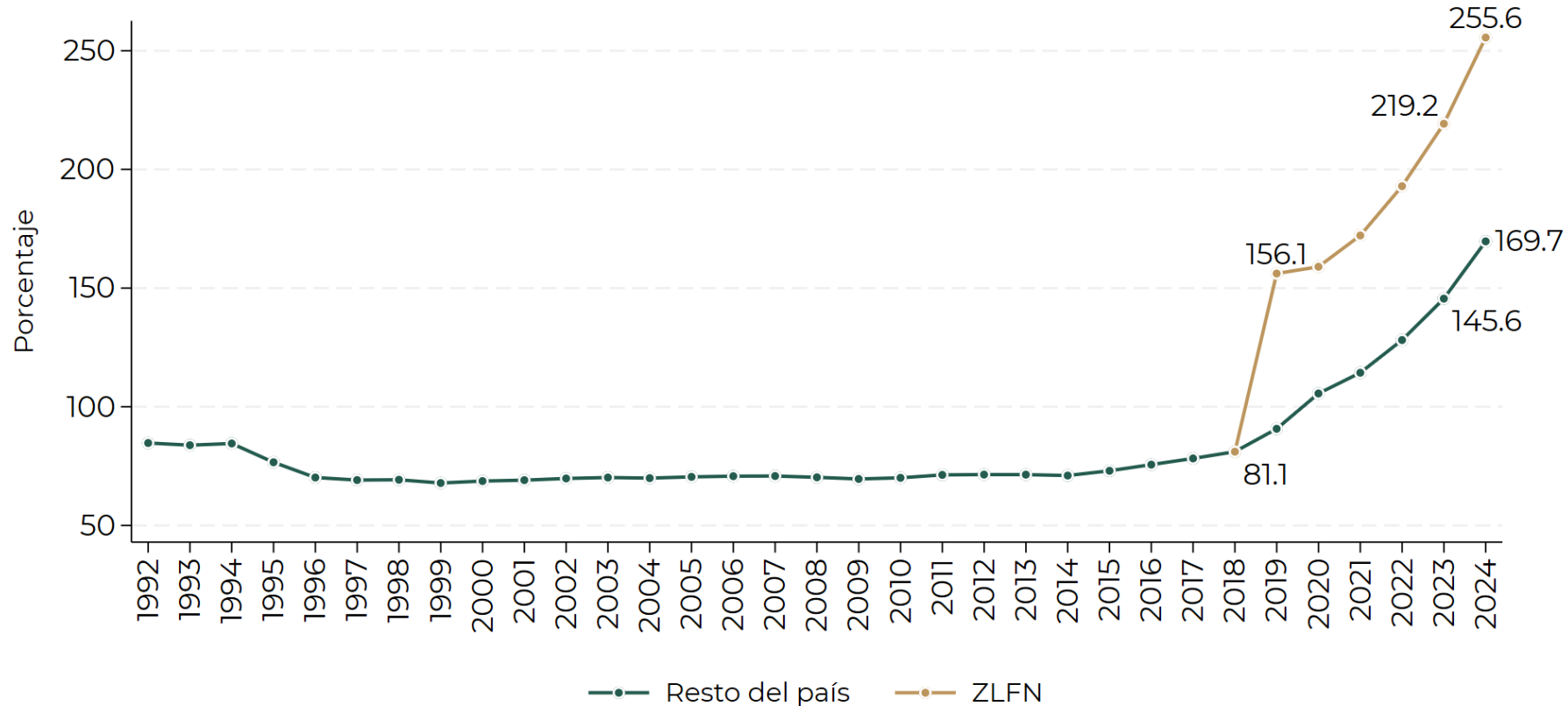
Recuperación de
+119.2%
Respecto al
cierre de 2018

Recuperación de
+230.2%
Respecto al
cierre de 2018



Pesos de diciembre de 2023
Fuente: Elaboración con datos propios y del INEGI

Porcentaje de la Canasta Coneval cubierta con el salario mínimo



Valor de la Canasta Coneval

\$142.53

(promedio 2023)

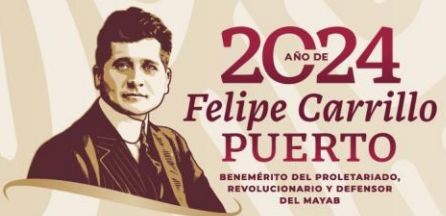


Datos del promedio anual para cada año. Para el 2024, se considera el valor de la canasta de diciembre de 2023.

Fuente: Elaboración con datos propios y del Coneval



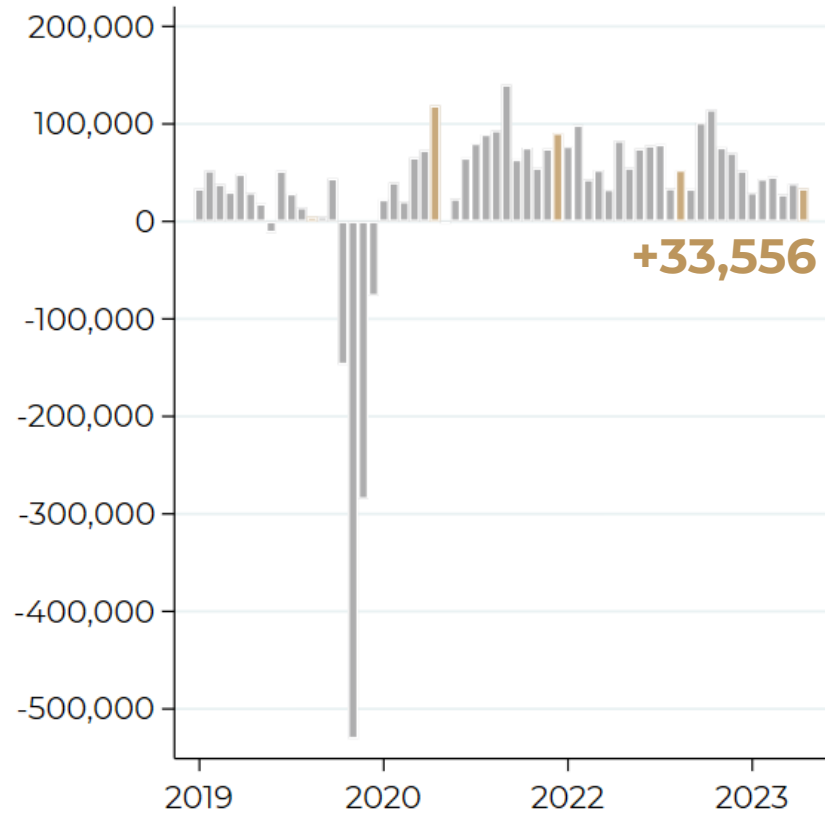
Mercado laboral



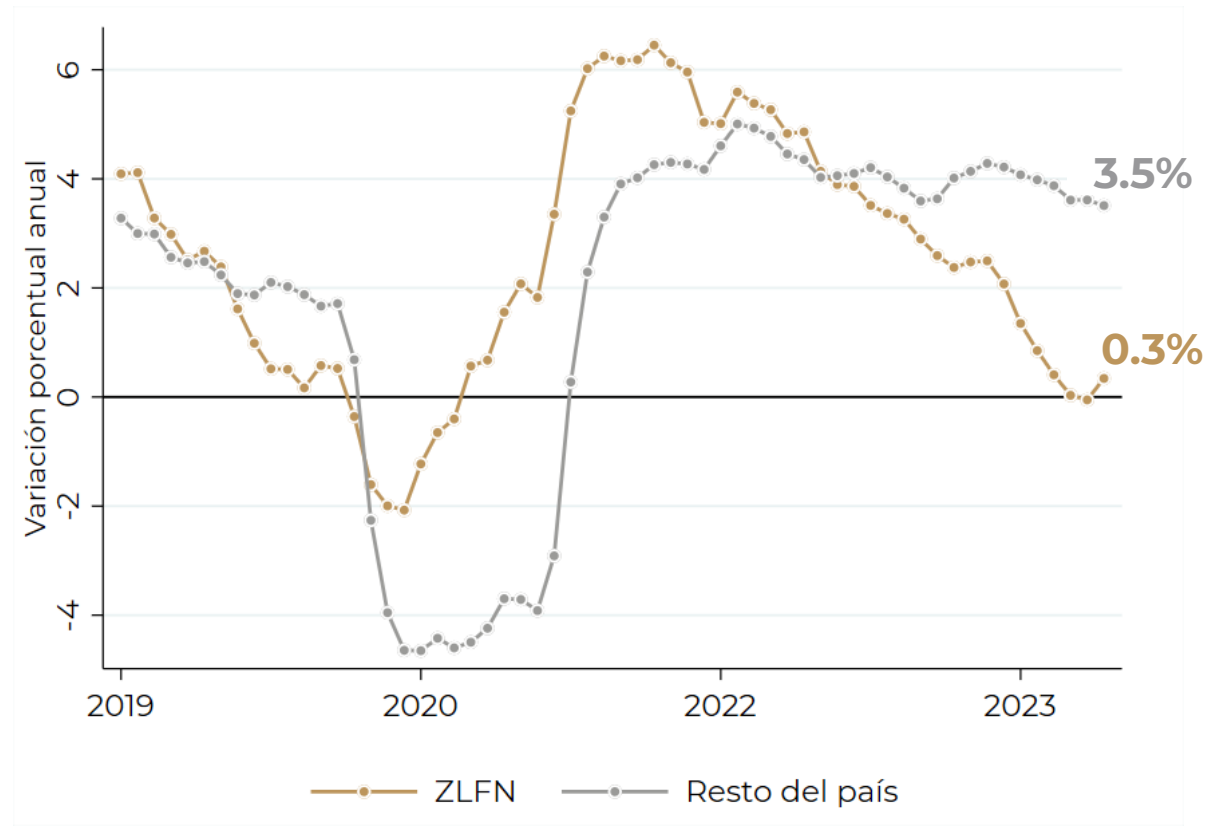
Personas aseguradas en el IMSS



CAMBIO MENSUAL DEL TOTAL



VARIACIÓN ANUAL DE PERSONAS ASEGURADAS POR ZONA



Cifras desestacionalizadas
Fuente: Elaboración propia con datos del IMSS



Salario base de cotización promedio en el IMSS



TRABAJO
SECRETARÍA DEL TRABAJO
Y PREVISIÓN SOCIAL

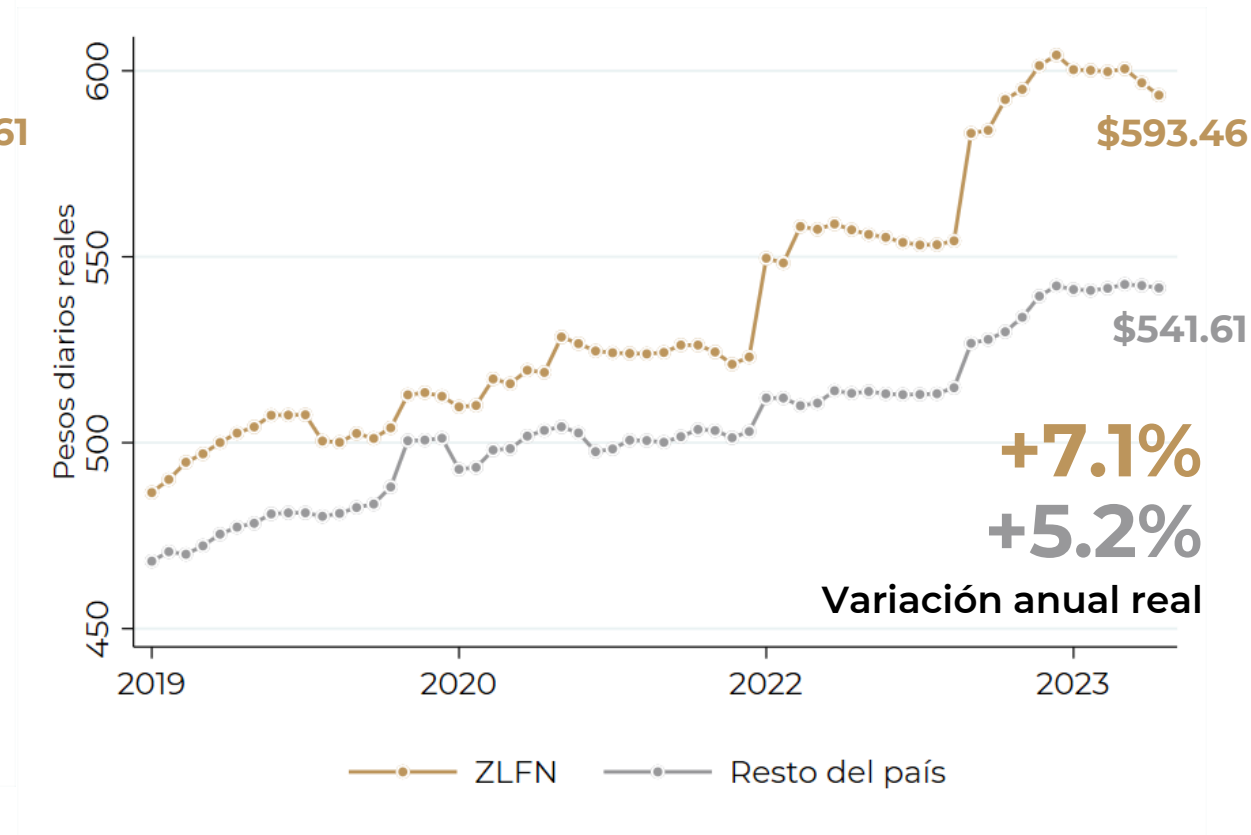


CONASAMI
COMISIÓN NACIONAL DE LOS SALARIOS MÍNIMOS

NACIONAL



POR ZONA SALARIAL

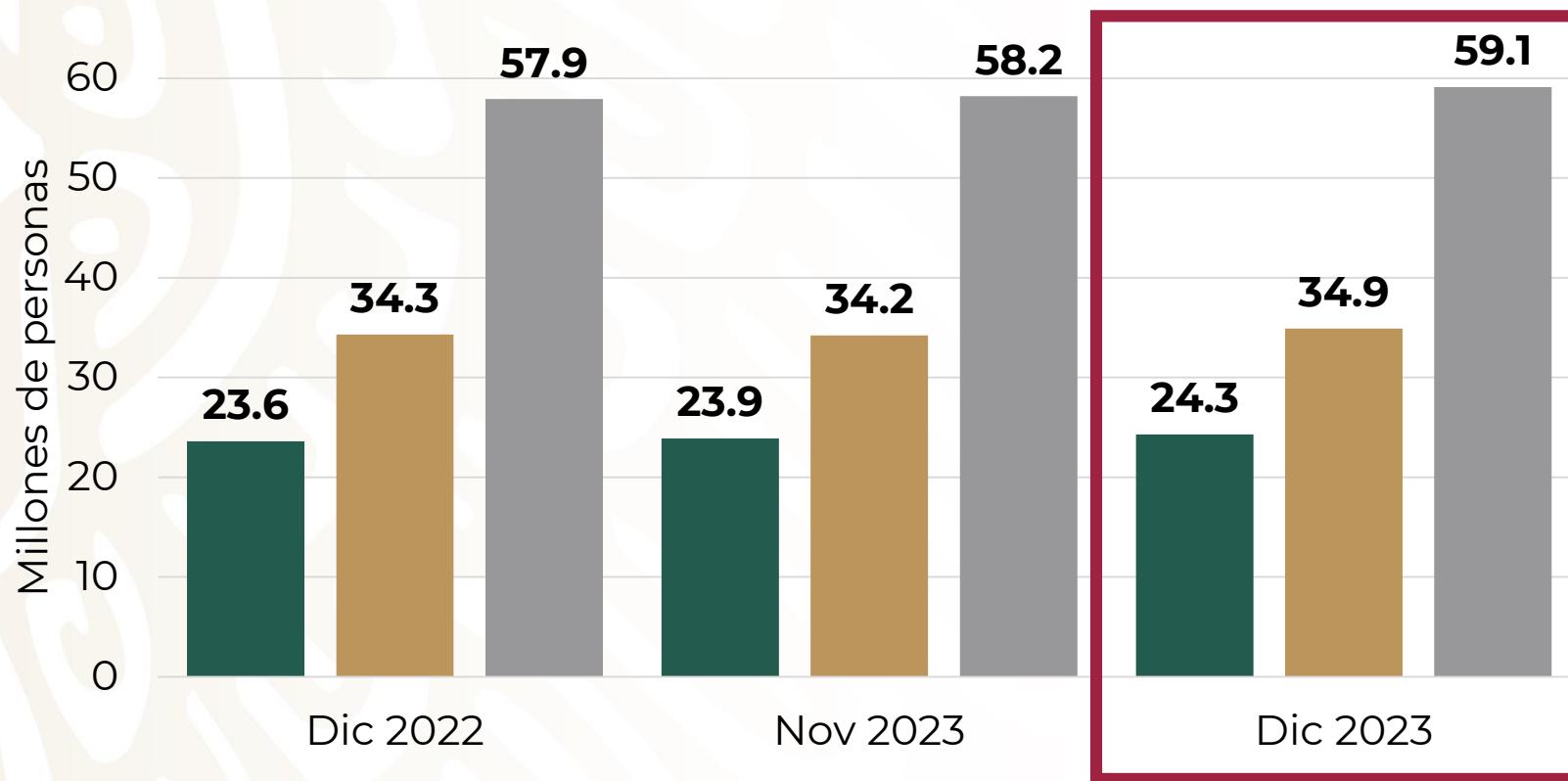


Cifras desestacionalizadas
Pesos de diciembre de 2023
Fuente: Elaboración propia con datos del IMSS

Situación del empleo nacional

Resultados mensuales de la ENOE

POBLACIÓN OCUPADA POR GÉNERO



Variación anual

+2.1%
Total

+1.7%
Hombres

+2.7%
Mujeres



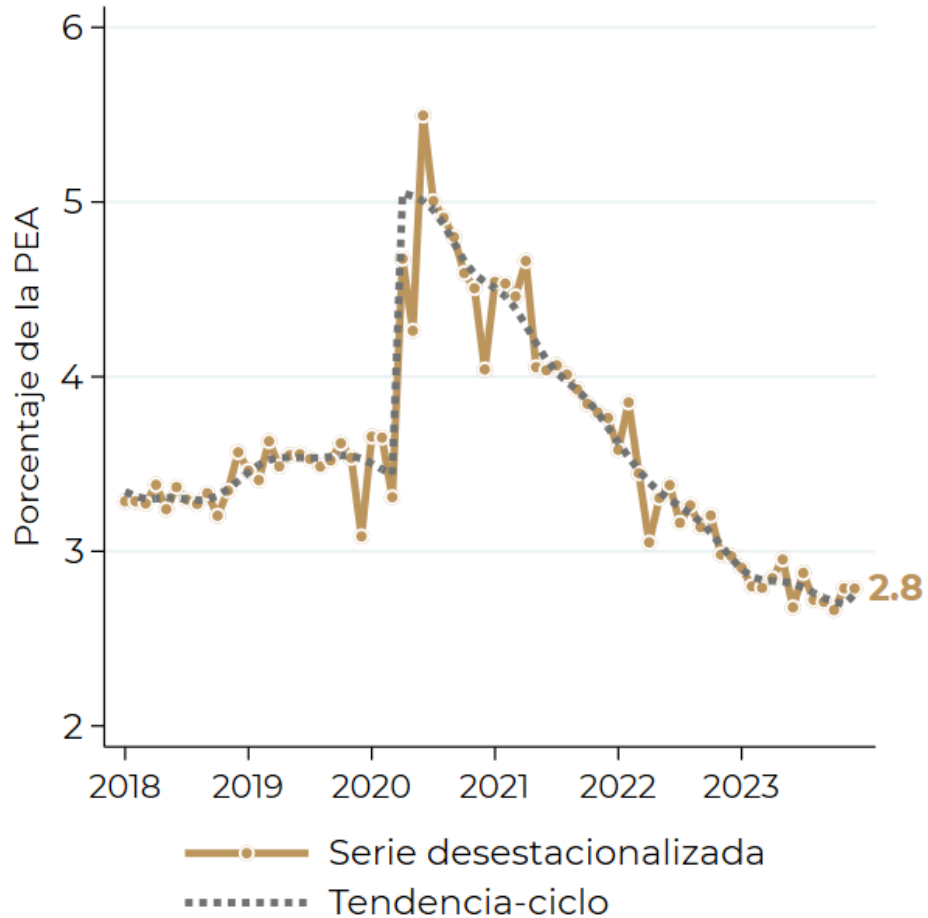
Fuente: Elaboración propia con datos de la ENOE



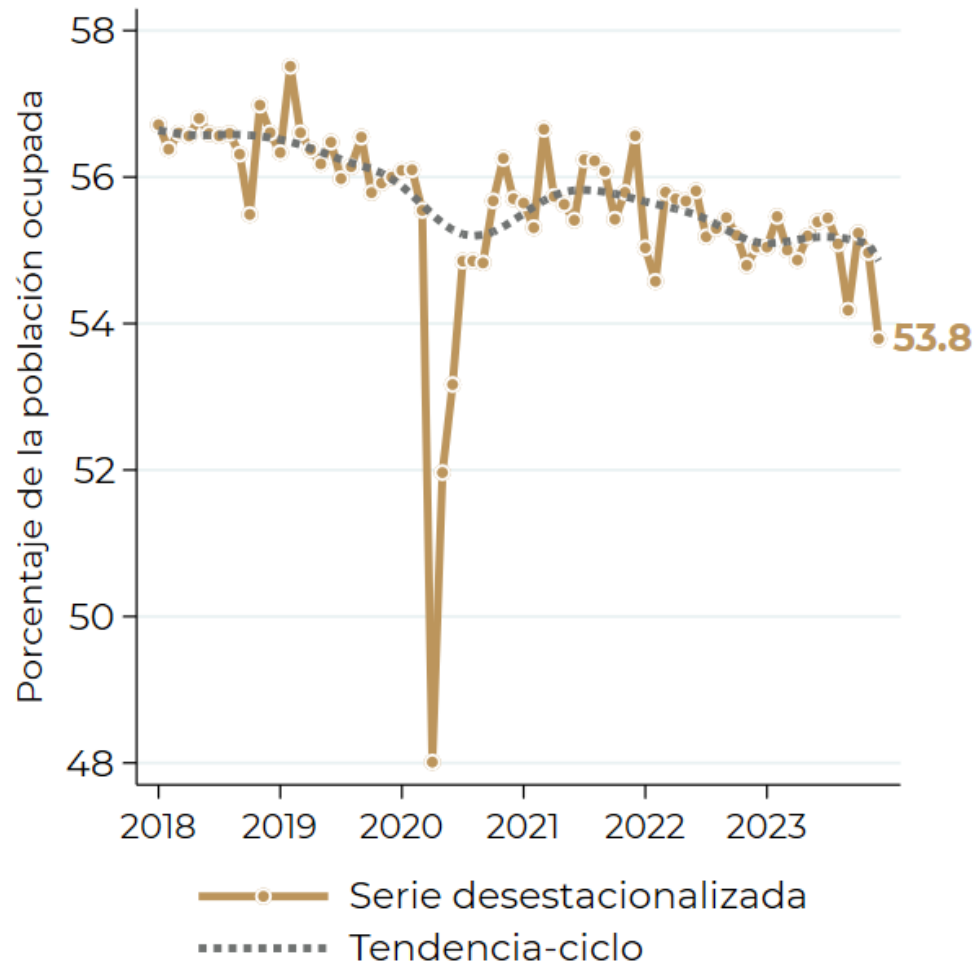
Situación del empleo nacional

Resultados mensuales de la ENOE

TASA DE DESEMPLEO



TASA DE INFORMALIDAD LABORAL



Fuente: Elaboración propia con datos de la ENOE

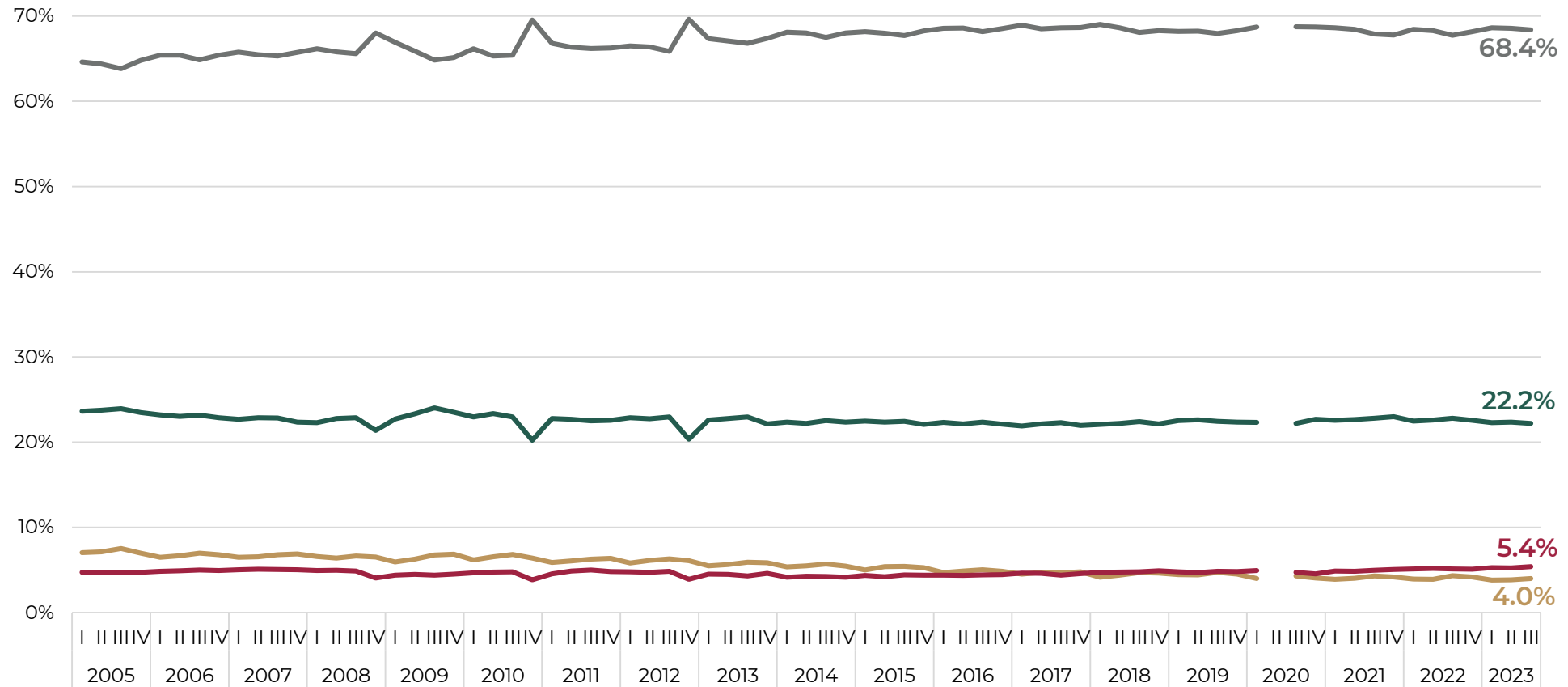




Situación del empleo nacional

Resultados trimestrales de la ENOE

POBLACIÓN OCUPADA POR POSICIÓN EN LA OCUPACIÓN



— Personas trabajadoras subordinadas y remuneradas
— Personas empleadoras


— Personas trabajadoras no remuneradas
— Personas trabajadoras por cuenta propia

Fuente: Elaboración propia con datos de la ENOE

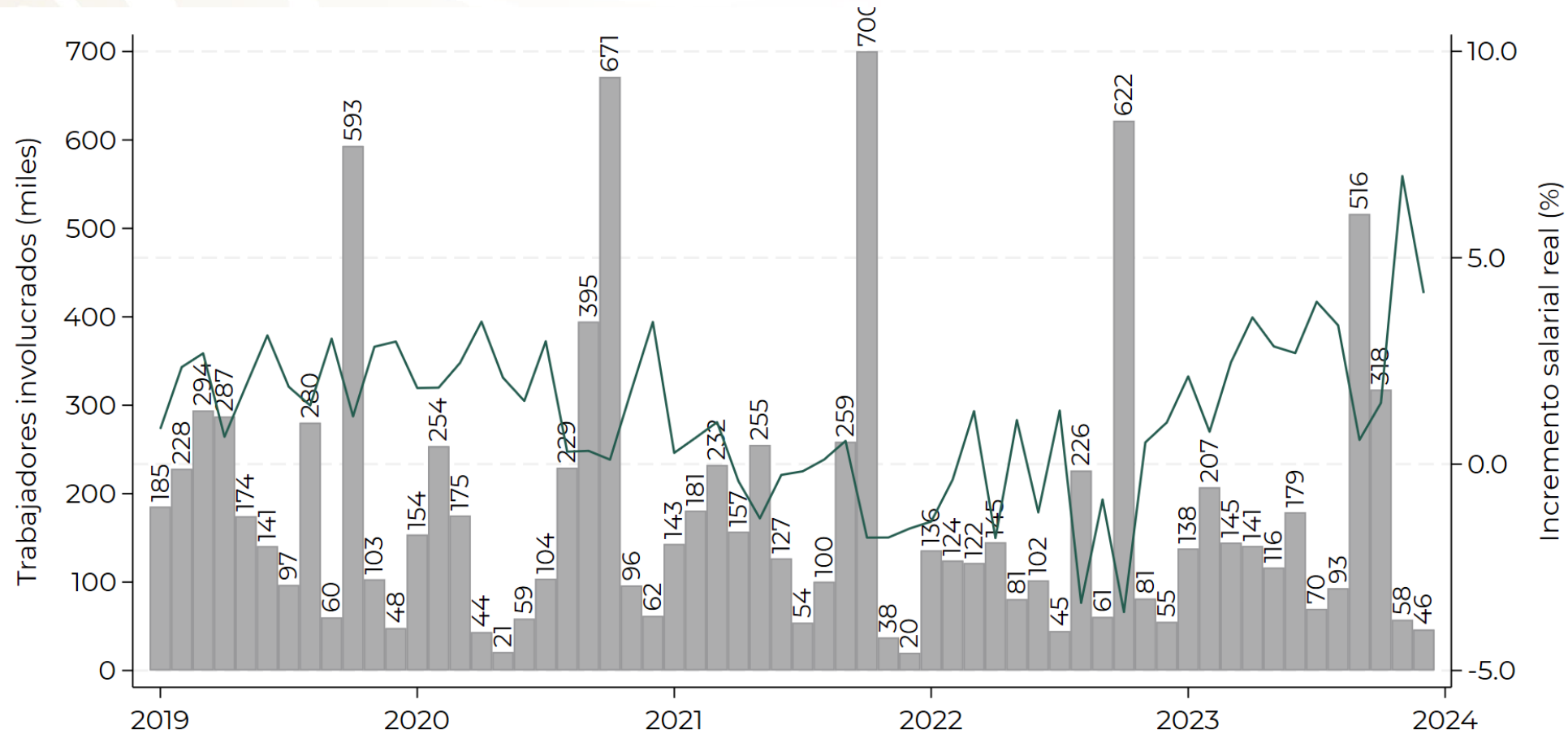




Negociaciones salariales



Jurisdicción federal



Para 2023:

2,957
Revisiones

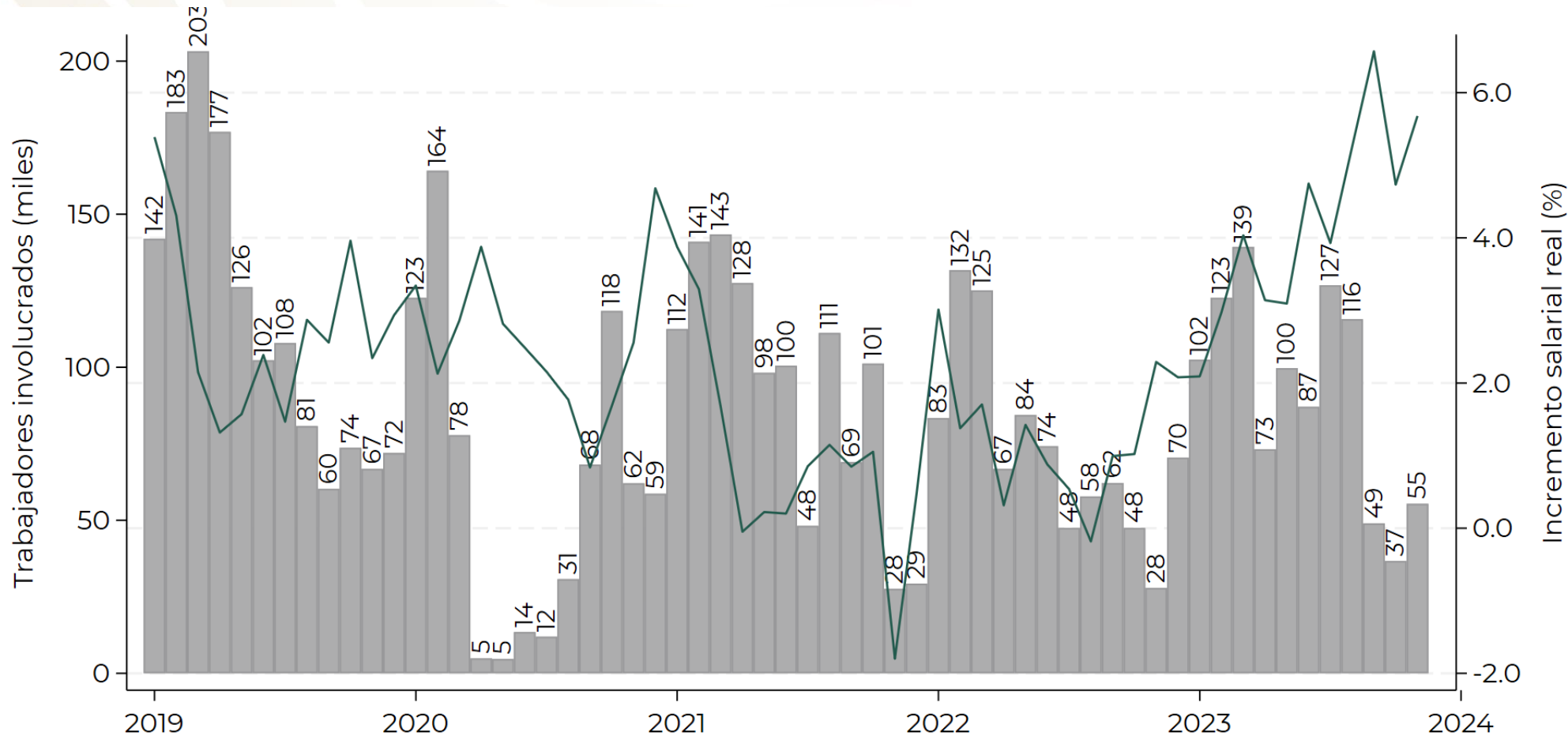
2,027,123
Personas involucradas

+2.0%
Incremento real promedio

Fuente: Elaboración propia con datos de la STPS



Jurisdicción local



Para 2023:

5,012
Revisiones

1,007,944
Personas involucradas

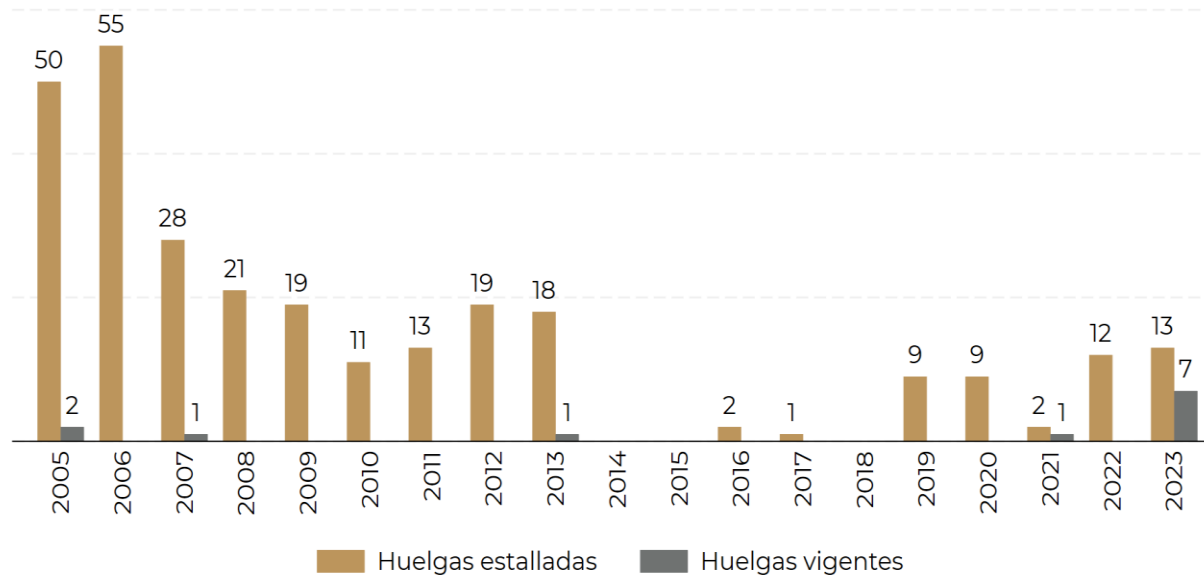
+4.0%
Incremento real promedio



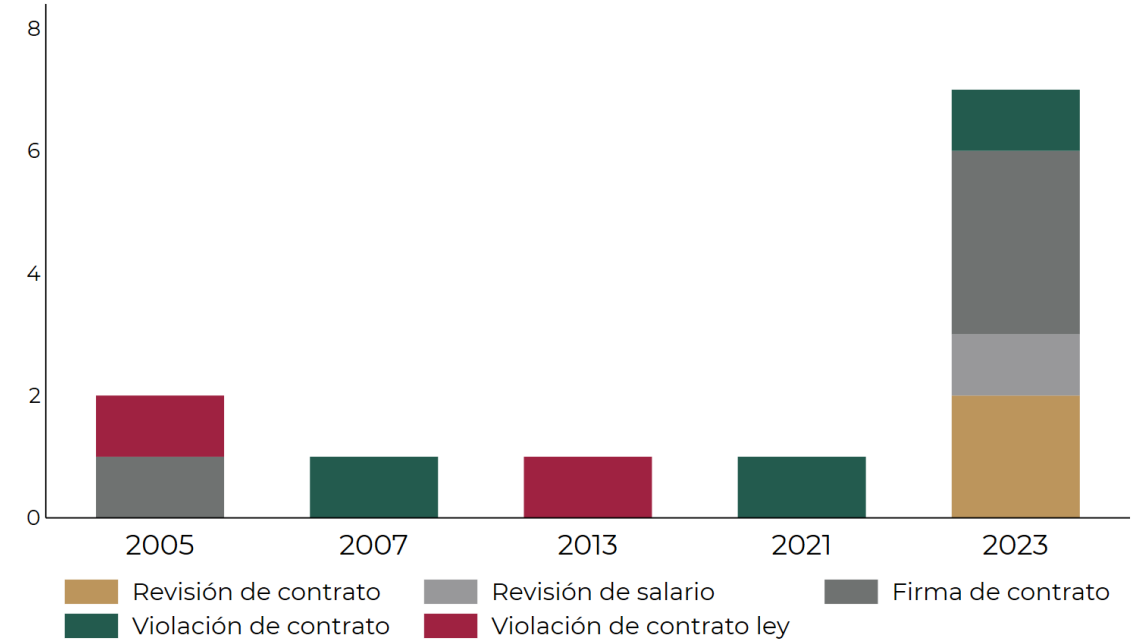
Fuente: Elaboración propia con datos de la STPS

Huelgas federales

HUELGAS FEDERALES ESTALLADAS Y VIGENTES



HUELGAS FEDERALES VIGENTES POR CAUSA



*Cifras preliminares al 31 de diciembre de 2023

Nota: A partir del 03 de octubre de 2022 la Junta Federal de Conciliación y Arbitraje dejó de recibir conflictos colectivos, sólo atiende los expedientes que tiene en trámite con fecha anterior a la citada. Se incluyen las huelgas estalladas cuyos procedimientos lleva el Tribunal Laboral Federal de Asuntos Colectivos (TLFAC-CJF).

Fuente: Elaboración propia con datos de la STPS






TRABAJO
SECRETARÍA DEL TRABAJO
Y PREVISIÓN SOCIAL



CONASAMI
COMISIÓN NACIONAL DE LOS SALARIOS MÍNIMOS

Comportamiento de los precios

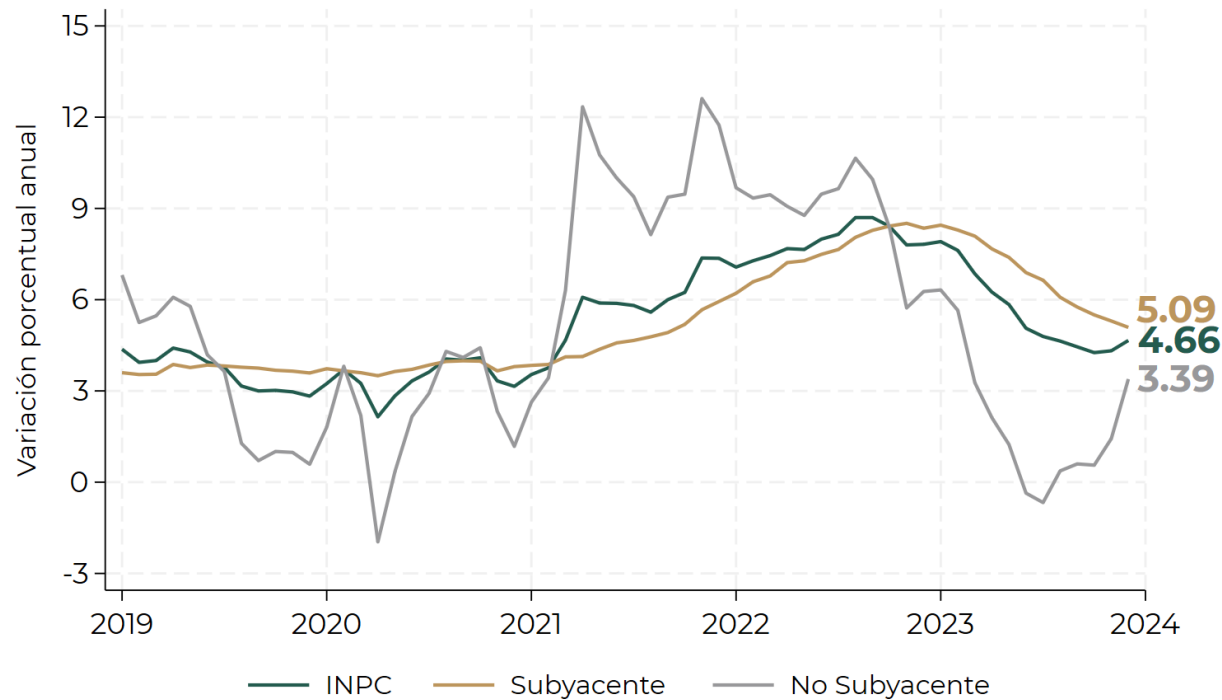




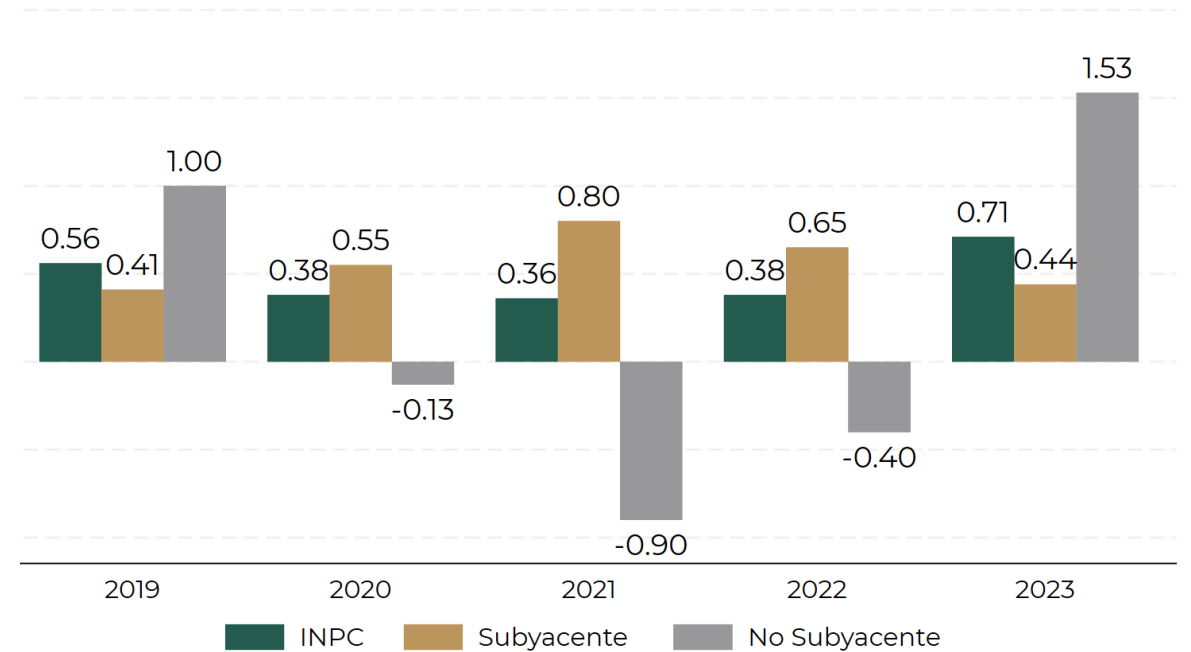
Índice Nacional de Precios al Consumidor

Diciembre 2023

VARIACIÓN ANUAL



VARIACIÓN MENSUAL (mismo mes de cada año)



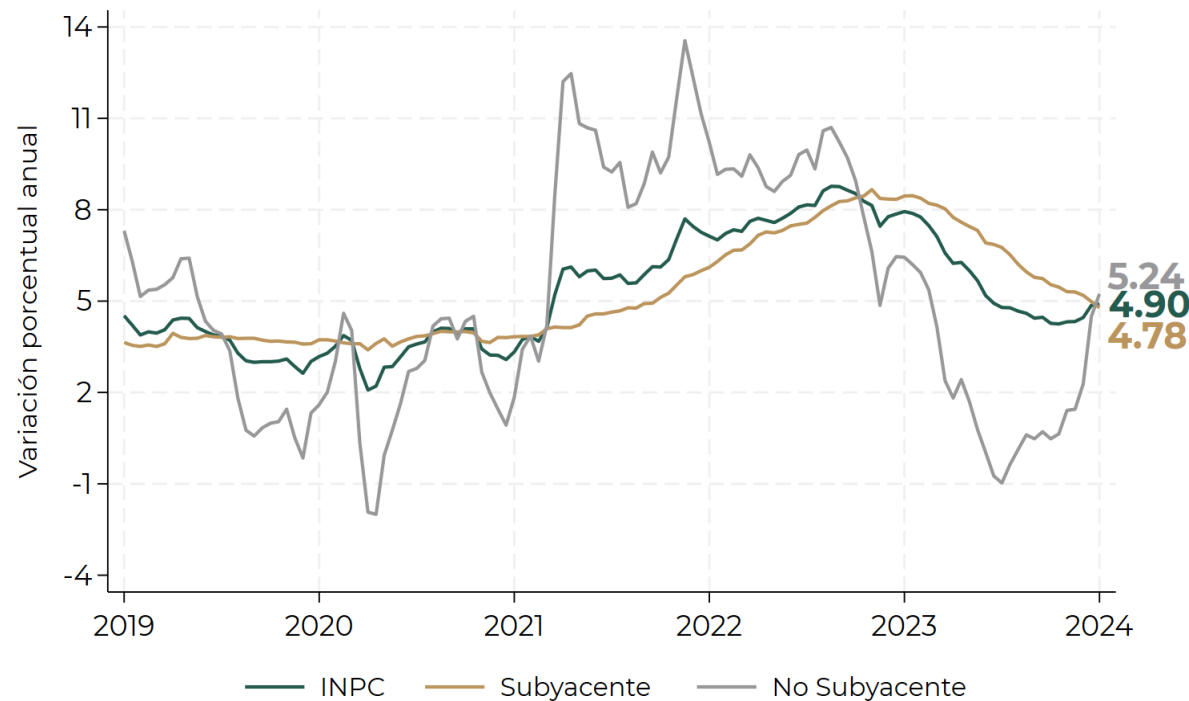
Fuente: Elaboración propia con datos de INEGI



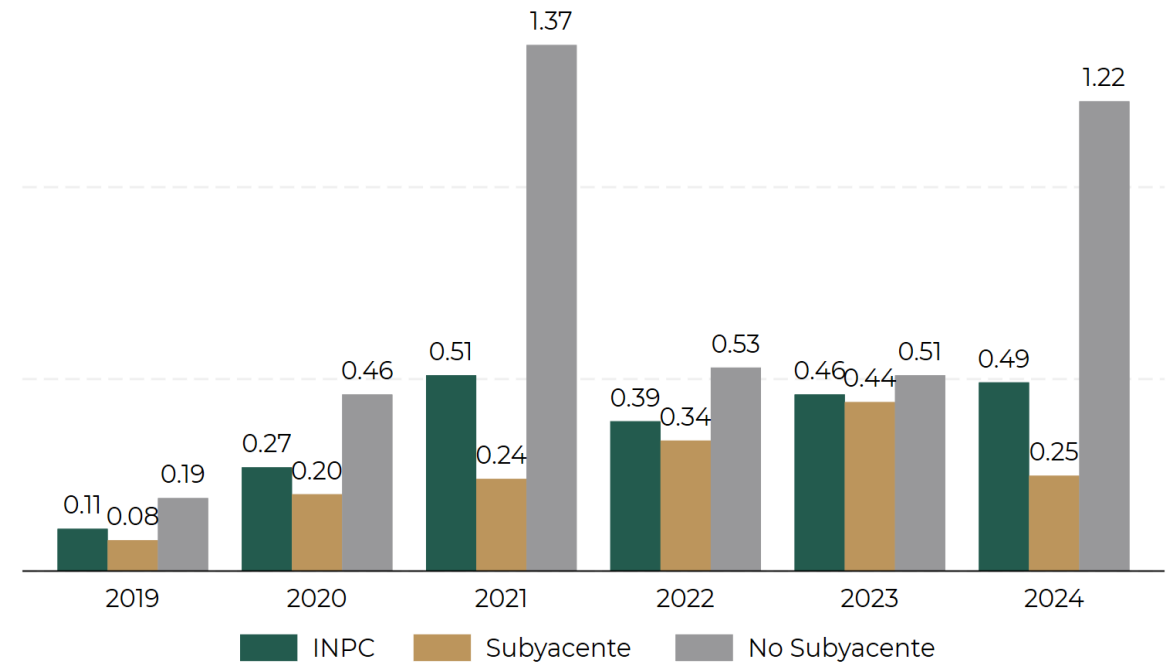
Índice Nacional de Precios al Consumidor

Primera quincena de enero de 2024

VARIACIÓN ANUAL



VARIACIÓN QUINCENAL (misma quincena de cada año)



Fuente: Elaboración propia con datos de INEGI



TRABAJO

SECRETARÍA DEL TRABAJO
Y PREVISIÓN SOCIAL



CONASAMI

COMISIÓN NACIONAL DE LOS SALARIOS MÍNIMOS

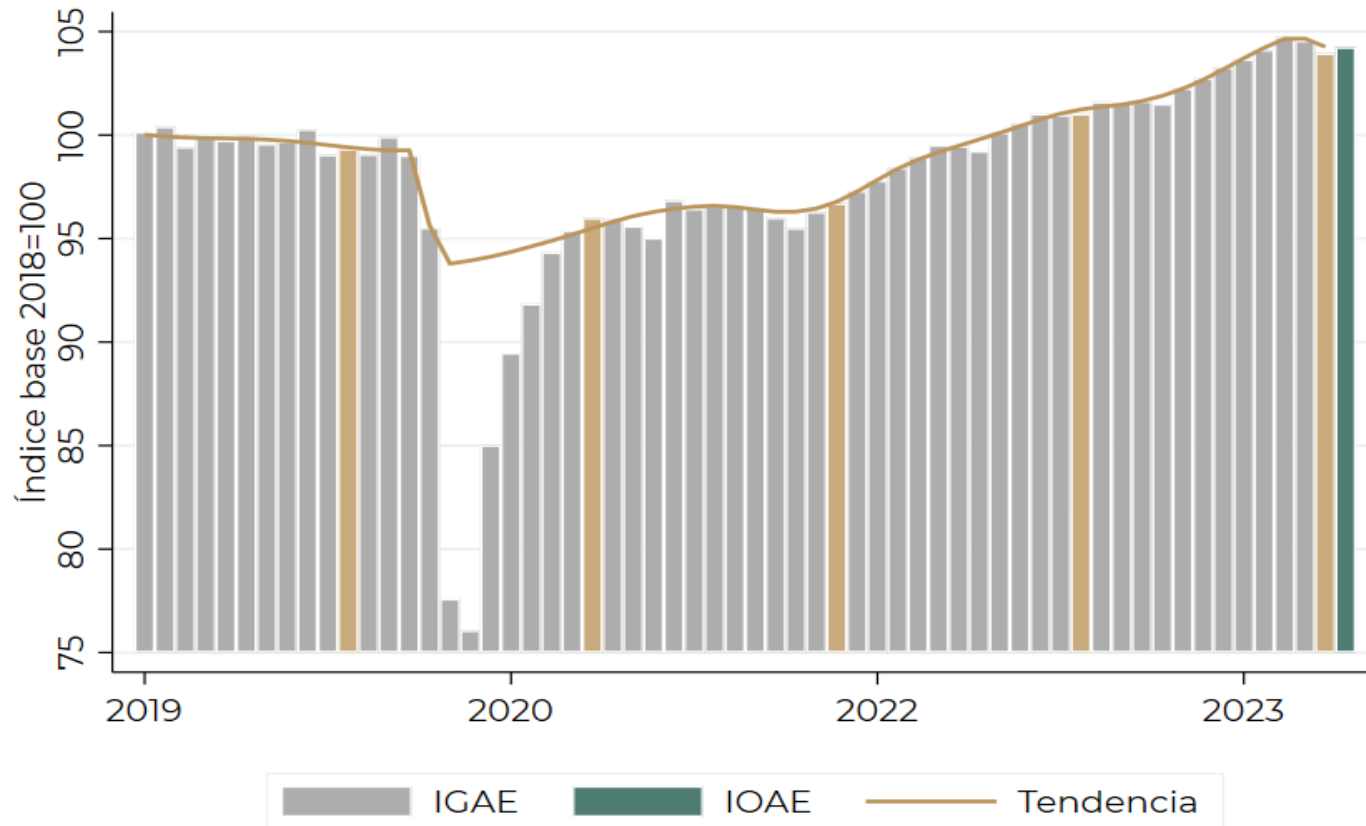
Evolución y perspectivas de la economía mexicana



2024
AÑO DE
Felipe Carrillo
PUERTO

BENEMÉRITO DEL PROLETARIADO,
REVOLUCIONARIO Y DEFENSOR
DEL MAYAB

Indicadores de la actividad económica



Noviembre

+2.7%

Total

-6.6%

Primarias

+3.0%

Secundarias

+3.2%

Terciarias

Diciembre
(preliminar)

+2.6%

Total

+2.7%

Secundarias

+2.2%

Terciarias

Cifras desestacionalizadas para IGAE, originales para IOAE

Barras en gris corresponden al IGAE histórico. Barras en dorado corresponden al mes más reciente del IGAE y su comparación con el mismo mes de años anteriores. Barras en verde corresponden a la estimación puntual del IOAE.

Fuente: Elaboración propia con datos de INEGI

Perspectivas económicas

Encuesta de Banxico a analistas



TRABAJO
SECRETARÍA DEL TRABAJO
Y PREVISIÓN SOCIAL



CONASAMI
COMISIÓN NACIONAL DE LOS SALARIOS MÍNIMOS


	Mediana	
	Noviembre	Diciembre
Inflación General (dic.-dic.)		
Expectativa para 2024	4.00%	● 4.00%
Expectativa para 2025	3.74%	↓ 3.72%
Inflación Subyacente (dic.-dic.)		
Expectativa para 2024	4.10%	↓ 4.06%
Expectativa para 2025	3.76%	↓ 3.73%
Crecimiento del PIB (Δ% anual)		
Expectativa para 2024	2.10%	↑ 2.29%
Expectativa para 2025	2.00%	● 2.00%
Tipo de Cambio Pesos/Dólar (cierre del año)		
Expectativa para 2024	\$18.69	↓ \$18.53
Expectativa para 2025	\$19.46	↓ \$19.25
Tasa de fondeo interbancario (cierre del IV trimestre)		
Expectativa para 2024	9.25%	● 9.25%
Expectativa para 2025	7.50%	● 7.50%
Variación anual en personas trabajadoras aseguradas en el IMSS		
Expectativa al cierre de 2023	703,000	↑ 730,000
Expectativa al cierre de 2024	550,000	↑ 600,000
Expectativa al cierre de 2025	-	618,000
Tasa de desempleo nacional (promedio del año)		
Expectativa para 2023	2.90%	↓ 2.81%
Expectativa para 2024	3.20%	● 3.20%
Expectativa para 2025	-	3.37%

Fuente: Banco de México





Plan Anual de Trabajo de la Dirección Técnica 2024






Plan Anual de Trabajo de la Dirección Técnica 2024

1. Análisis de la recuperación de los salarios mínimos y su impacto en las condiciones de vida de las familias de las personas trabajadoras del salario mínimo
2. Estudio sobre las condiciones generales de la economía
3. Seguimiento a la política salarial
4. Análisis regional
5. Evaluación del listado del Sistema de Salarios Mínimos Profesionales
6. Colaboración interinstitucional



Calendario de sesiones del Consejo





Propuesta de sesiones ordinarias del H. Consejo de Representantes

- Último jueves de cada mes de enero a noviembre, con excepción de marzo (Semana Santa).

Mes	Día
Enero	25
Febrero	29
Marzo	21
Abril	25
Mayo	30
Junio	27
Julio	25
Agosto	29
Septiembre	26
Octubre	31
Noviembre	28



GRACIAS



TRABAJO
SECRETARÍA DEL TRABAJO
Y PREVISIÓN SOCIAL



CONASAMI
COMISIÓN NACIONAL DE LOS SALARIOS MÍNIMOS