



REPORTE SEMANAL DE PRECIOS DE AZÚCAR,

No. 17, ciclo azucarero 2023/2024

al 26/ene/2024

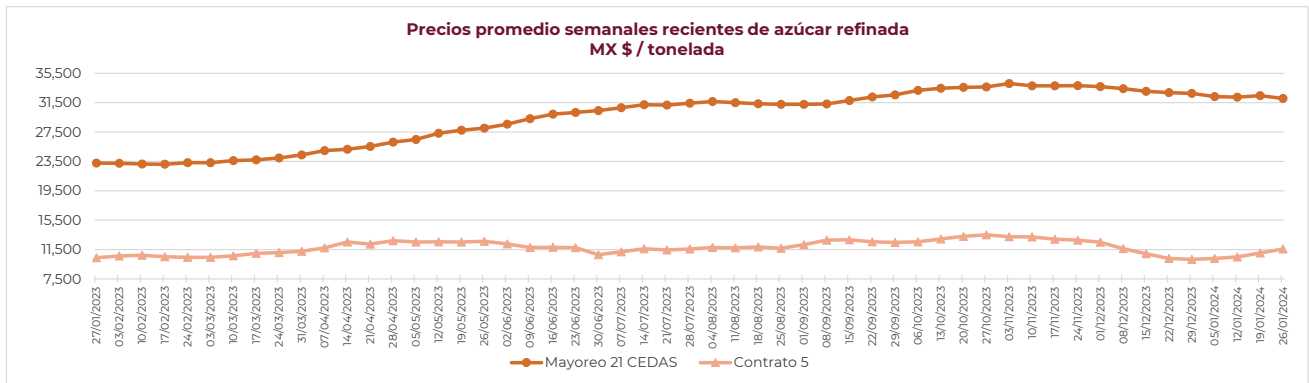
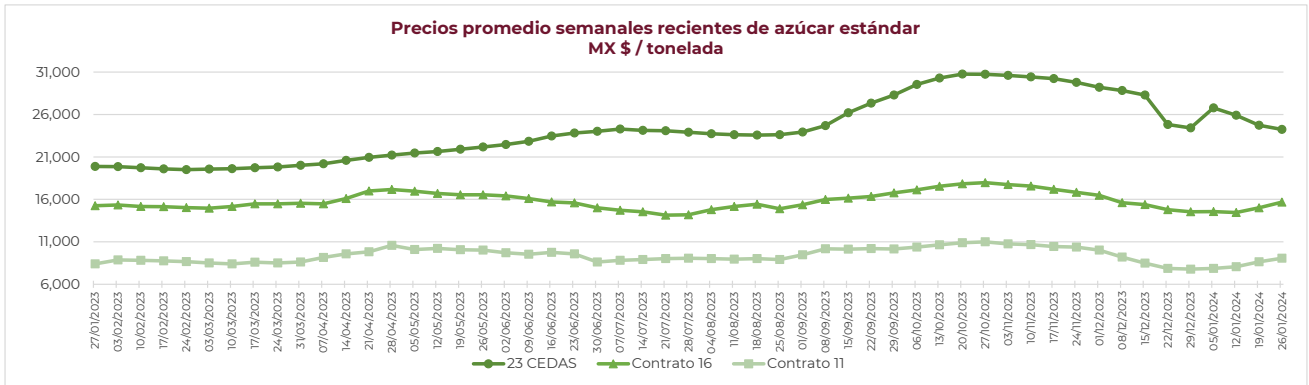
PRECIOS RECIENTES

CONCEPTO	22/01/2024	23/01/2024	24/01/2024	25/01/2024	26/01/2024	Promedio Semanal	Promedio Mensual	Promedio del ciclo
Tipo de cambio fix (MX Pesos / US Dólar)	17.113	17.352	17.167	17.238	17.166	17.207	17.070	17.453
MX \$ / TONELADA								
AZÚCAR ESTÁNDAR								
Mayoreo 23 CEDAS*	24,386.33	24,282.15	24,197.45	24,101.18	24,207.85	24,234.99	25,339.79	28,228.61
Contrato 16	15,490.53	16,051.62	15,612.04	15,672.08	15,606.80	15,686.61	14,954.12	16,289.57
Contrato 11	8,865.74	9,085.46	9,257.47	9,135.71	8,995.48	9,067.97	8,436.24	9,570.97
Consumidor **	---	---	---	---	---	48,901.67	47,748.75	43,091.02
AZÚCAR REFINADA								
Mayoreo 21 CEDAS*	32,132.03	32,076.48	32,099.26	32,001.84	32,044.49	32,070.82	32,283.49	33,197.39
Contrato 5	11,345.59	11,622.37	11,764.75	11,640.48	11,468.40	11,568.32	10,876.24	11,992.61
Consumidor **	---	---	---	---	---	38,102.33	37,644.33	37,672.69

Notas:

* En el periodo del 22 al 26 de enero de 2024 en promedio se contó con dato de 22 CEDAS para el azúcar estándar y 18 CEDAS para la refinada. Fuente: SNIIM

** Precios promedio al consumidor en la Ciudad de México, Guadalajara, Jal., y Monterrey, N.L. Fuente: PROFECO





REPORTE SEMANAL DE PRECIOS DE AZÚCAR,

No. 17, ciclo azucarero 2023/2024

al 26/ene/2024

CICLO 2023/2024 VS 2022/2023

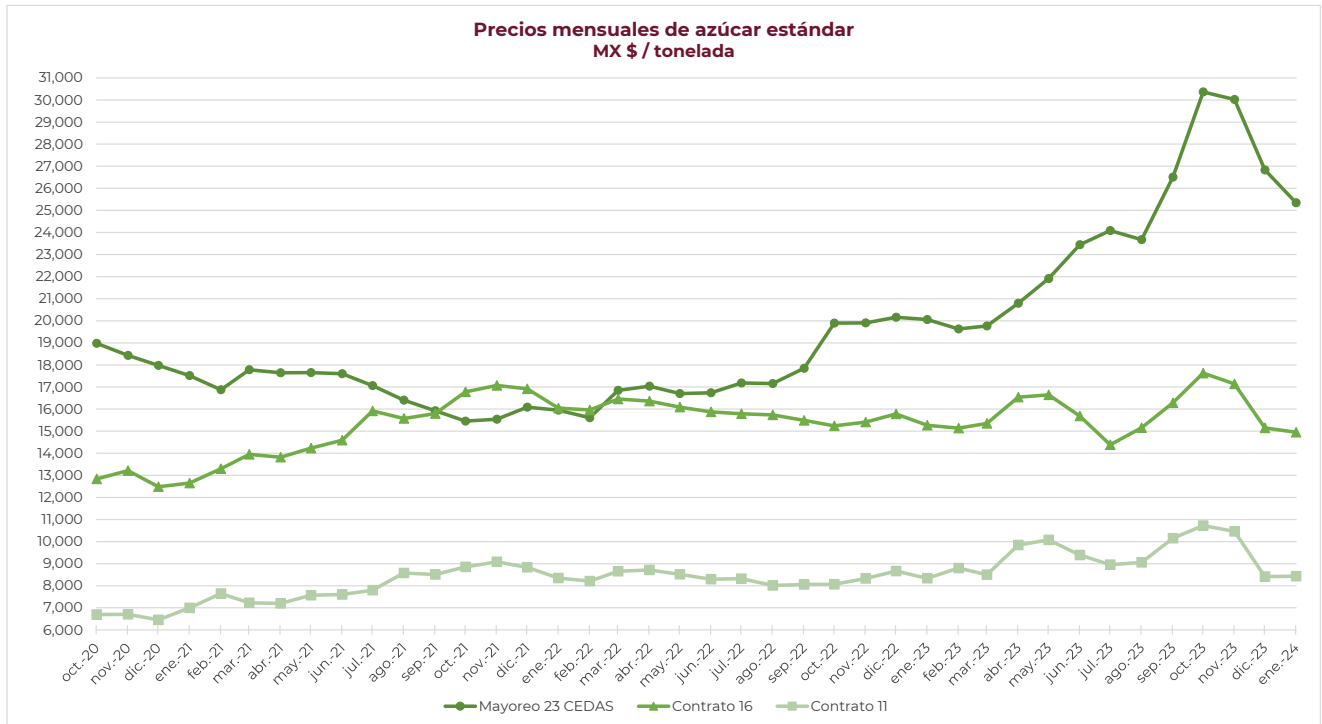
CONCEPTO	Promedio semanal (Sem. 17 de cada ciclo)			Promedio mensual de cada ciclo			Promedio de cada ciclo		
	22 al 26 ene 2024 (a)	23 al 27 ene 2023 (b)	Variación %	1 al 26 ene 2024 (a)	1 al 27 ene 2023 (b)	Variación %	1 oct 2023 al 26 ene 2024 (a)	1 oct 2022 al 27 ene 2023 (b)	Variación %
	MX Pesos / tonelada		(a) / (b)	MX Pesos / tonelada		(a) / (b)	MX Pesos / tonelada		(a) / (b)
Tipo de cambio fix (MX \$ / US \$)	17.21	18.82	-8.57	17.07	19.01	-10.19	17.45	19.51	-10.56
AZÚCAR ESTÁNDAR									
Mayoreo 23 CEDAS*	24,234.99	19,885.94	21.87	25,339.79	20,072.21	26.24	28,228.61	20,009.93	41.07
Contrato 16	15,686.61	15,258.07	2.81	14,954.12	15,253.90	-1.97	16,289.57	15,424.10	5.61
Contrato 11	9,067.97	8,408.55	7.84	8,436.24	8,279.68	1.89	9,570.97	8,332.26	14.87
Consumidor **	48,901.67	26,795.00	82.50	47,748.75	26,585.00	79.61	43,091.02	27,046.71	59.32
AZÚCAR REFINADA									
Mayoreo 21 CEDAS*	32,070.82	23,275.44	37.79	32,283.49	23,150.54	39.45	33,197.39	22,525.67	47.38
Contrato 5	11,568.32	10,386.82	11.38	10,876.24	10,371.18	4.87	11,992.61	10,628.23	12.84
Consumidor **	38,102.33	31,177.33	22.21	37,644.33	31,068.75	21.16	37,672.69	31,338.53	20.21

Notas:

* Durante el ciclo azucarero 2022/2023 en promedio se contó con dato de 22 CEDAS para el azúcar estándar, mientras que, para el azúcar refinada con 17 CEDAS.

En el periodo del 22 al 26 enero de 2024 en promedio se contó con dato de 22 CEDAS para el azúcar estándar y 18 CEDAS para la refinada. Fuente: SNIIM

** Precios promedio al consumidor en la Ciudad de México, Guadalajara, Jal., y Monterrey, N.L. Fuente: PROFECO

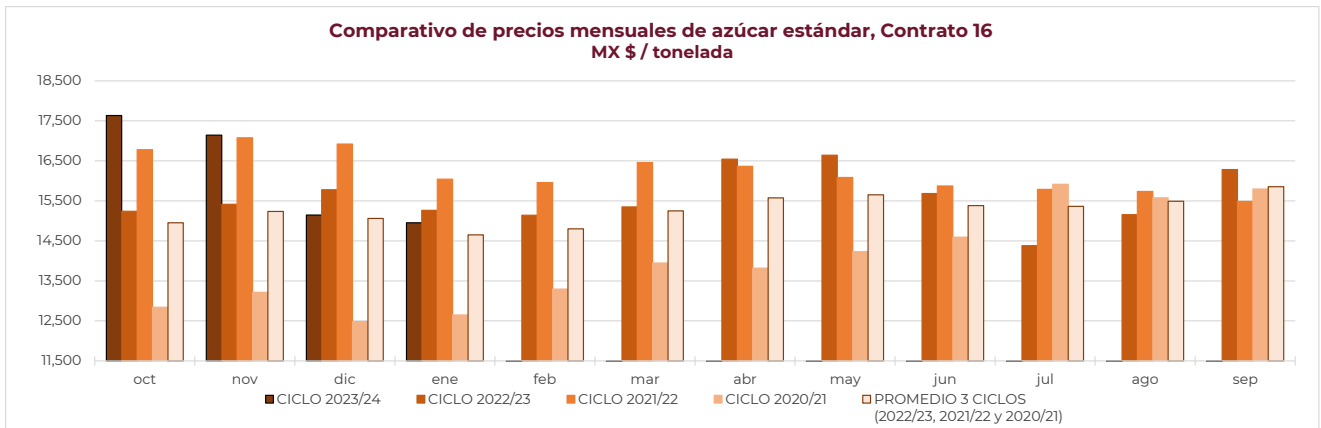
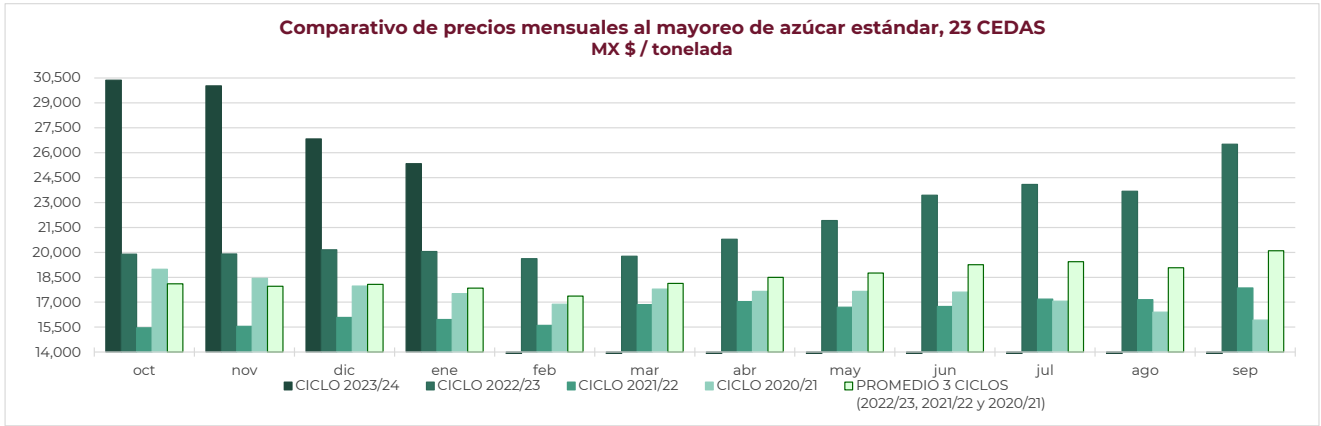




REPORTE SEMANAL DE PRECIOS DE AZÚCAR,

No. 17, ciclo azucarero 2023/2024

al 26/ene/2024

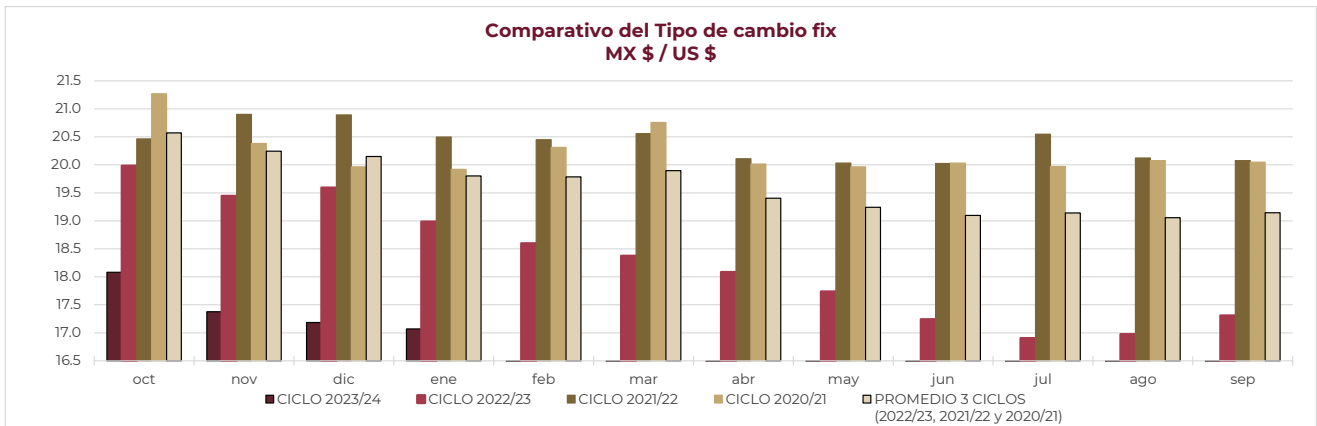
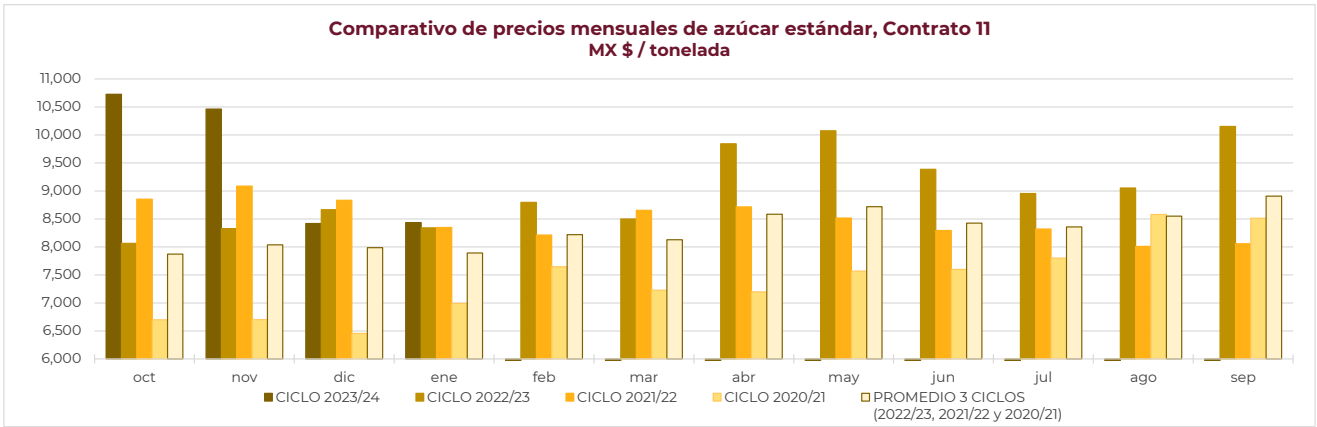




REPORTE SEMANAL DE PRECIOS DE AZÚCAR,

No. 17, ciclo azucarero 2023/2024

al 26/ene/2024





REPORTE SEMANAL DE PRECIOS DE AZÚCAR,

No. 17, ciclo azucarero 2023/2024

al 26/ene/2024

