

INFORME SEMANAL DE MORBILIDAD MATERNA EXTREMADAMENTE GRAVE

SEMANA EPIDEMIOLÓGICA 42 DEL 2023



SALUD
SECRETARÍA DE SALUD



2023
AÑO DE
**Francisco
VILLA**
EL REVOLUCIONARIO DEL PUEBLO



Informe Semanal de Vigilancia Epidemiológica

Morbilidad Materna Extremadamente Grave

Semana Epidemiológica 42

- La razón de Morbilidad Materna Extremadamente Grave calculada es de 5.1 por cada 100 nacimientos estimados, con un total de 20,486 casos.
- Las principales afecciones de Morbilidad Materna Extremadamente Grave son:
 - Enfermedad Hipertensiva con el 62.1%
 - Hemorragia Obstétrica con el 19.1%
- Las entidades con razones de morbilidad materna más altas son: Ciudad de México con 43.8, Yucatán con 18.0 Guerrero con 10.5



2023
AÑO DE
**Francisco
VILLA**

EL REVOLUCIONARIO DEL PUEBLO

Semana Epidemiológica 42

El sistema de Vigilancia Epidemiológica de Morbilidad Materna Extremadamente Grave es un sistema centinela que cuenta con 321 unidades en 32 entidades federativas.

Tabla 1. Número de Unidades Centinelas SIVEMMEG, por Entidad Federativa, 2023

Entidad	Unidades Centinelas
AGUASCALIENTES	4
BAJA CALIFORNIA	4
BAJA CALIFORNIA SUR	1
CAMPECHE	5
CHIAPAS	15
CHIHUAHUA	11
CIUDAD DE MÉXICO	7
COAHUILA	7
COLIMA	2
DURANGO	5
GUANAJUATO	18
GUERRERO	19
HIDALGO	14
JALISCO	2
MEXICO	6
MICHOACAN	12
MORELOS	2
NAYARIT	5
NUEVO LEON	15
OAXACA	36
PUEBLA	19
QUERETARO	3
QUINTANA ROO	8
SAN LUIS POTOSI	7
SINALOA	40
SONORA	2
TABASCO	10
TAMAULIPAS	13
TLAXCALA	6
VERACRUZ	11
YUCATAN	5
ZACATECAS	7
Total	321

Figura 1. Distribución de Unidades Centinelas SIVEMMEG, por Entidad Federativa, 2023

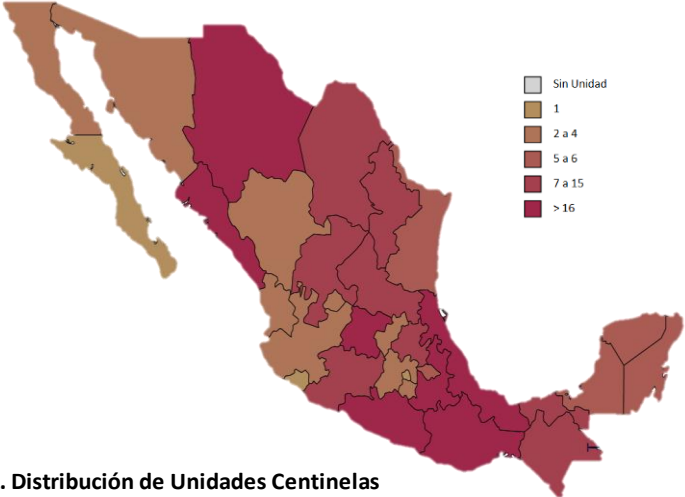


Tabla 2. Distribución de Unidades Centinelas SIVEMMEG por Institución, 2023

Institución	Unidades	Porcentaje
SSA	203	63.2
IMSS	17	5.3
IMSS Bienestar	72	22.4
ISSSTE	14	4.4
Otros	15	4.7
Total	321	100

La razón de Morbilidad Materna Extremadamente Grave (RMMEG) se obtiene del cociente de los casos de Morbilidad Materna Severa entre los nacidos vivos en el mismo periodo de tiempo.

Cabe señalar que la MMEG se define como una complicación extremadamente grave durante el embarazo, parto o puerperio y que requiere una intervención médica urgente, encaminada a prevenir la muerte materna.

La Tabla 1 y Figura 1 nos muestran el número de unidades centinela por entidad federativa, y la tabla 2 por la institución notificante.

Fuentes:
1) SINAVE/DGE/Salud/Sistema de Vigilancia Epidemiológica de Morbilidad Materna Extremadamente Grave (SIVEMMEG), 2023
2) DGIS/Salud/SINAC/Nacimientos 2019-2022



Semana Epidemiológica 42

La razón de Morbilidad Materna Extremadamente Grave (RMMEG) calculada es de 5.1 casos por cada 100 nacidos vivos. Así mismo se ha registrado una letalidad del 0.4% entre las mujeres con morbilidad materna severa. (Tabla 3)

La Enfermedad Hipertensiva en el embarazo ocupa el primer lugar de causa de Morbilidad Materna Extremadamente Grave en el país con un total del 62.1% (Tabla 4)

Tabla 3. Razón de Morbilidad Materna Extremadamente Grave, México, 2023

Indicador	Valor
Casos de MMS	20,486
Razón 1/(x100 nacidos vivos)	5.1
Defunciones	90
Letalidad	0.4

A la semana epidemiológica 42 del 2023, se registraron un total de 20486 casos de Morbilidad Materna Extremadamente Grave, lo que equivale a una razón de morbilidad materna de 5.1 por cada 100 recién nacidos vivos estimados en las unidades monitoras.

1/El denominador utilizado para el cálculo de la Razón de Morbilidad Materna Extremadamente Grave, tiene como fuente la estimación de la tendencia de nacimientos para 2023 obtenida a partir de los nacimientos registrados durante el periodo 2018-2022 por unidad hospitalaria registrados en SINAC.

Afecciones	Total	%
ENFERMEDAD HIPERTENSIVA DEL EMBARAZO	12,712	62.1%
HEMORRAGIA OBSTÉTRICA	3,909	19.1%
SEPSIS Y OTRAS INFECCIONES	566	2.8%
DIABETES	545	2.7%
CAUSA OBSTÉTRICA INDIRECTA NO INFECCIOSA	483	2.4%
ABORTO	332	1.6%
CAUSA OBSTÉTRICA INDIRECTA INFECCIOSA	193	0.9%
DENGUE	222	1.1%
ENFERMEDADES RESPIRATORIAS	82	0.4%
COVID-19	62	0.3%
OTRAS COMPLICACIONES PRINCIPALMENTE DEL EMB/PART	1,211	5.9%
SIN CLASIFICAR	169	0.8%
TOTAL	20,486	100.0%

Tabla 4. Casos de Morbilidad Materna Extremadamente Grave por causa, México, 2023

Fuentes:
1) SINAVE/DGE/Salud/Sistema de Vigilancia Epidemiológica de Morbilidad Materna Extremadamente Grave (SIVEMMEG), 2023
2) DGIS/Salud/SINAC/Nacimientos 2019-2022



Semana Epidemiológica 42

De los 20,486 casos registrados las entidades federativas con mayor RMMEG son: Ciudad de México con 43.5 Yucatán con 18.0 y Guerrero con 10.5 x 100Nv. (Gráfico 1)

De los 20,486 casos registrados el 0.4% fallecieron. Las entidades federativas que registraron una mayor letalidad son: Morelos con 2.1, Chihuahua 0.8, Querétaro y Oaxaca 0.7 (Gráfico 2)

Fuentes:
1) SINAVE/DGE/Salud/Sistema de Vigilancia Epidemiológica de Morbilidad Materna Extremadamente Grave (SIVEMMEG), 2023
2) DGIS/Salud/SINAC/Nacimientos 2019-2022

Gráfico 1.Razón de Morbilidad Materna Extremadamente Grave por Entidad de Residencia. México 2023

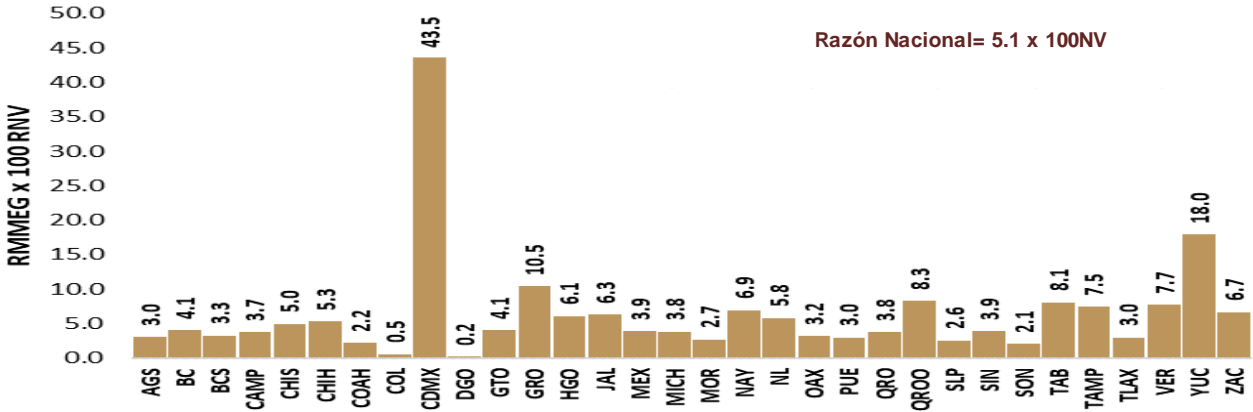
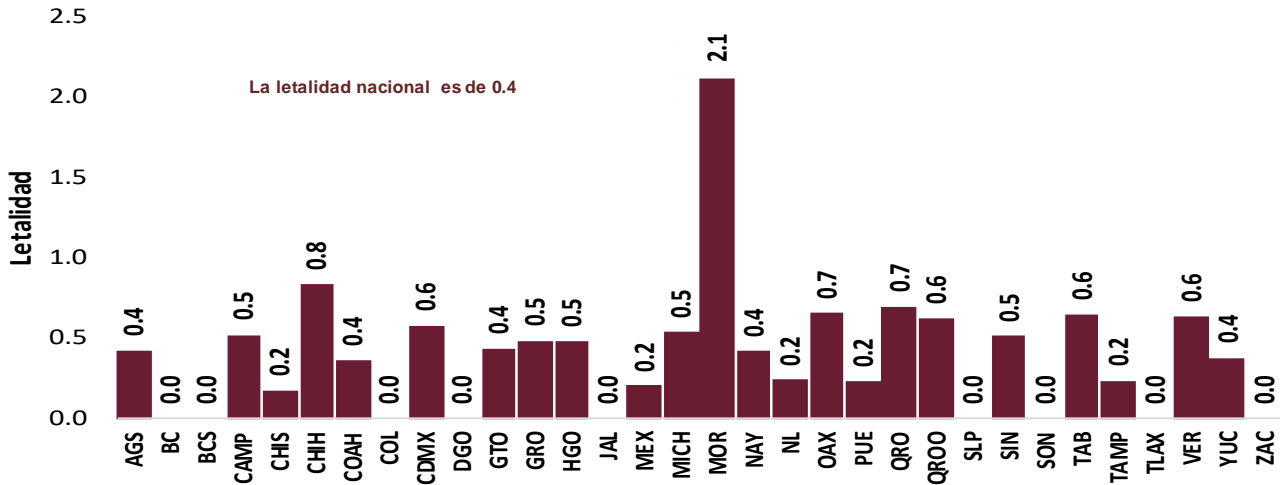


Gráfico 2. Letalidad de Morbilidad Materna Extremadamente Grave por Entidad de Residencia. México 2023



Semana Epidemiológica 42

Gráfico 3. Casos y Razón de Morbilidad Materna Extremadamente Grave por Grupo de Edad, México 2023

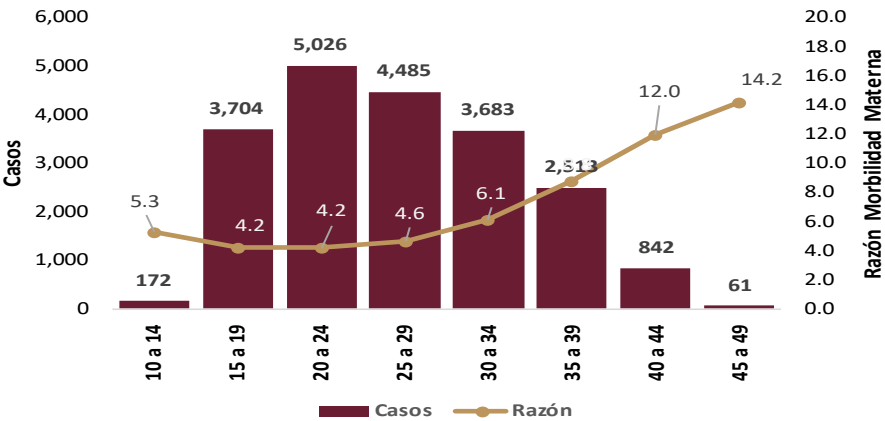


Gráfico 4. Institución Notificante de casos de Morbilidad Materna Extremadamente Grave, México 2023

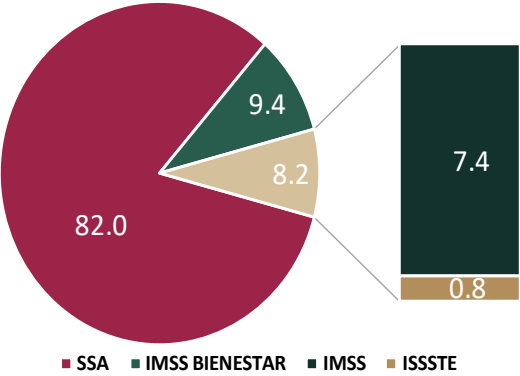
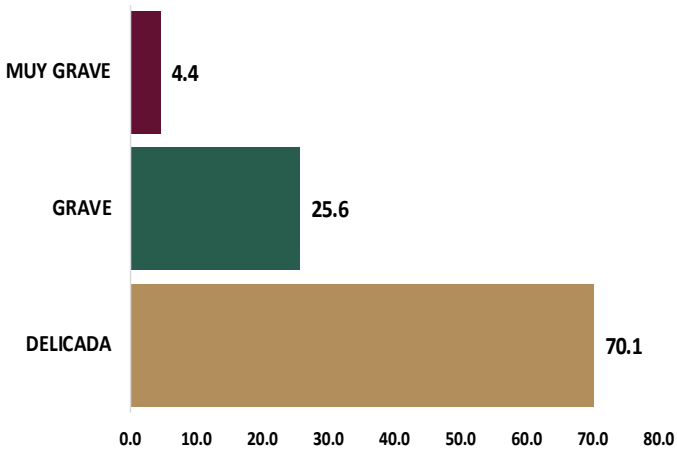


Gráfico 5. Motivo de Ingreso Hospitalario por Morbilidad Materna Extremadamente Grave, México 2023



El grupo de edad con mayor número de casos es el de 20 a 24 años con 5,026 ; no obstante la RMMEG es mayor en las mujeres de 45 a 49 años (14.2 x 100 nacidos vivos. (Gráfico 3)

Para las instituciones con unidades centinelas, el 82.0 % de los casos ha sido reportado por la Secretaría de Salud. (Gráfico 4)

Solo el 4.4% ingresa muy grave y el 25.6% graves. (Gráfico 5)

Fuentes:
1) SINAVE/DGE/Salud/Sistema de Vigilancia Epidemiológica de Morbilidad Materna Extremadamente Grave (SIVEMMEG), 2023
2) DGIS/Salud/SINAC/Nacimientos 2019-2022

Semana Epidemiológica 42

Los criterios de ingreso de Morbilidad Materna Extremadamente Grave se tiene que el 80.7% fue por una enfermedad específica, el 26.8%por falla orgánica y el 77.7% por manejo específico (Gráfico 6)

El 59.5% de las mujeres ingresadas por morbilidad materna extremadamente grave egresan por mejoría (Gráfico 7)

El 3.5% de los Recién nacidos de madres con morbilidad materna extremadamente grave mueren (Gráfico 8)

Gráfico 6. Criterios de Ingreso para Morbilidad Materna Extremadamente Grave, México 2023

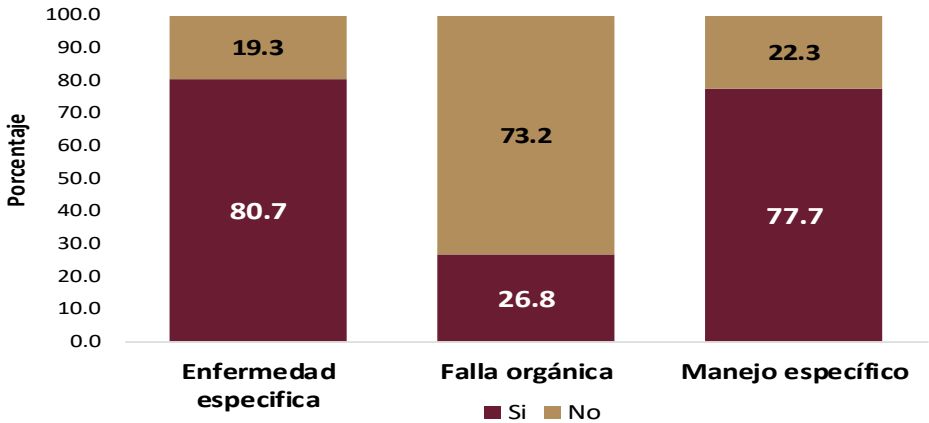


Gráfico 7. Motivo de Egreso em casos de Morbilidad Materna Extremadamente grave, México 2023

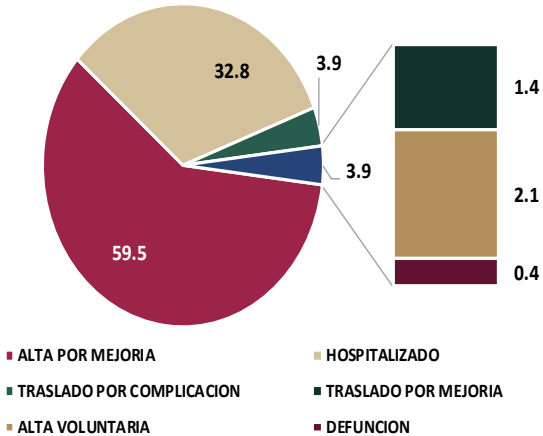
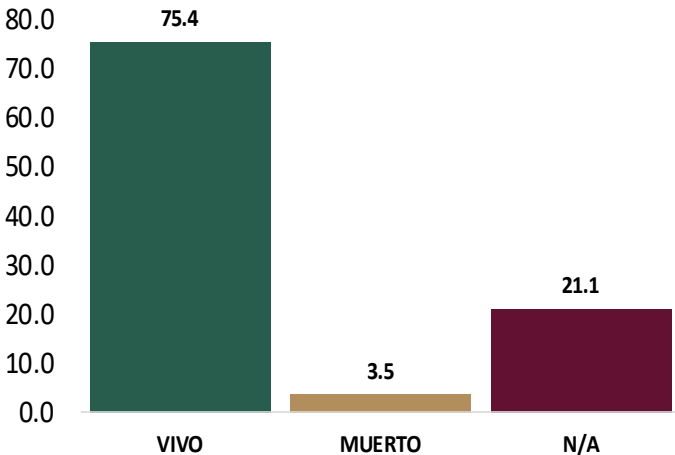


Gráfico 8. Recién Nacidos hijos de madres con Morbilidad Materna Extremadamente Grave, México 2023



Fuentes:
1) SINAVE/DGE/Salud/Sistema de Vigilancia Epidemiológica de Morbilidad Materna Extremadamente Grave (SIVEMMEG), 2023
2) DGIS/Salud/SINAC/Nacimientos 2019-2022

Semana Epidemiológica 42

Tabla 5. Indicadores de Morbilidad Materna Extremadamente Grave por entidad federativa, México, 2023

De los 20,486 casos registrados a nivel nacional:

- El 59.7% de los casos de MMS se ha resuelto por cesárea.
- El 64.6% de los casos llevó control prenatal con más de 4 consultas.

(Tabla 5)

Entidad	Casos	% Cesáreas	% Cirugía adicional	% Transfusión ≥3 unidades	% Control prenatal >4 consultas
AGS	235	55.3	14.0	14.9	60.4
BC	352	52.3	17.0	14.8	68.2
BCS	22	72.7	18.2	18.2	50.0
CAMP	191	70.7	10.5	4.2	59.7
CHIS	1150	56.8	29.1	3.5	50.0
CHIH	1080	55.8	24.4	12.5	56.6
COAH	274	46.4	15.0	2.6	49.6
COL	37	56.8	13.5	5.4	73.0
CDMX	861	71.0	27.4	15.7	70.3
DGO	13	76.9	7.7	0.0	69.2
GTO	1371	55.4	31.5	8.2	66.9
GRO	1853	48.8	13.2	6.5	63.1
HGO	829	58.1	31.5	9.4	69.0
JAL	225	66.7	12.4	4.0	78.7
MEX	490	59.2	26.5	9.8	47.3
MICH	560	58.4	25.0	11.1	63.4
MOR	94	53.2	22.3	11.7	42.6
NAY	479	64.5	20.5	4.2	62.0
NL	1243	56.8	7.6	5.6	59.0
OAX	914	66.1	16.7	16.6	71.2
PUE	862	62.3	15.9	13.3	69.3
QUER	428	65.7	15.7	7.5	73.4
QRRO	480	66.3	15.4	6.0	64.4
SLP	332	53.3	17.2	14.2	70.2
SIN	977	61.1	15.7	9.0	60.8
SON	120	65.8	11.7	1.7	47.5
TAB	1237	60.2	9.1	6.7	61.6
TAMP	844	71.0	7.0	4.7	72.7
TLAX	207	66.2	24.6	27.1	77.8
VER	1417	61.8	30.3	12.8	66.1
YUC	788	66.1	7.7	2.0	75.1
ZAC	521	54.9	10.0	5.4	86.2
NACIONAL	20486	59.7	18.9	8.9	64.6

Fuentes:

1) SINAVE/DGE/Salud/Sistema de Vigilancia Epidemiológica de Morbilidad Materna Extremadamente Grave (SIVEMMEG), 2023

2) DGIS/Salud/SINAC/Nacimientos 2019-2022

Semana Epidemiológica 42

Los Estados con mejor índice de calidad en atención prenatal son: Morelos, Baja California Sur, Baja California, Colima y Durango

Con peor índice de atención prenatal son: CdMx, Yucatán, Guerrero, Tabasco y Quintana Roo (Figura 2)

Los Estados con menor índice de gravedad obstétrica son: Durango, Sonora, Zacatecas, Jalisco y Colima (Figura 3)

Con Mayor índice de gravedad obstétrica son Morelos, CdMx, Chihuahua, Veracruz y Oaxaca (Figura 3)

Figura 2. Índice de calidad en atención prenatal

Entidad	Índice	Entidad	Índice
MOR	0.80	QRRO	3.95
BCS	0.96	TAB	4.02
BC	1.20	GRO	4.66
COL	1.31	YUC	6.36
DGO	1.36	CDMX	14.10

²/El índice de **calidad en atención prenatal** se construye mediante promedios ponderados de la razón de MMEG y el % de cumplimiento de al menos 4 consultas de control prenatal.

Un índice menor refleja mejores resultados en la atención prenatal de las mujeres embarazadas.

Figura 3. Índice de gravedad obstétrica

Entidad	Índice	Entidad	Índice
DGO	1.37	TLAX	4.42
SON	1.54	VER	4.47
ZAC	1.66	CHIH	4.48
JAL	1.80	CDMX	4.63
COL	1.84	MOR	6.66

²/El índice de **gravedad obstétrica** se construye mediante promedios ponderados de los indicadores internacionales de para la atención de eventos obstétricos (% de cesáreas, % de mujeres con más de 3 transfusiones, % de mujeres que requieren una cirugía adicional) y la letalidad.

Un índice menor refleja mejores resultados en la atención hospitalaria del evento de gravedad obstétrica.

Fuentes:

1) SINAVE/DGE/Salud/Sistema de Vigilancia Epidemiológica de Morbilidad Materna Extremadamente Grave (SIVEMMEG), 2023

2) DGIS/Salud/SINAC/Nacimientos 2019-2022



Dirección General de Epidemiología
Dr. Gabriel García Rodríguez

Dirección de Vigilancia Epidemiológica de Enfermedades No Transmisibles
Dra. Yanet Fortunata López Santiago

Subdirección de Sistemas Especiales de Vigilancia Epidemiológica de
Enfermedades No Transmisibles
Dr. Jonathan Uriel Rivas Díaz


Coordinación de Sistemas de Vigilancia Epidemiológica de Enfermedades No
Transmisibles
Dr. Dario Alaniz Cuevas

Responsables del Sistema de Vigilancia Epidemiológica de Morbilidad Materna
Extremadamente Grave
Dra. Margarita Zarate Herreman
Dr. Manuel Camargo Castillo

Elaboración

Dr. Dario Alaniz Cuevas
Coordinación de Sistemas de Vigilancia Epidemiológica de Enfermedades No
Transmisibles





2023
AÑO DE
Francisco
VILLA

EL REVOLUCIONARIO DEL PUEBLO



SALUD

SECRETARÍA DE SALUD