



REPORTE SEMANAL DE PRECIOS DE AZÚCAR,

No. 16, ciclo azucarero 2023/2024

al 19/ene/2024

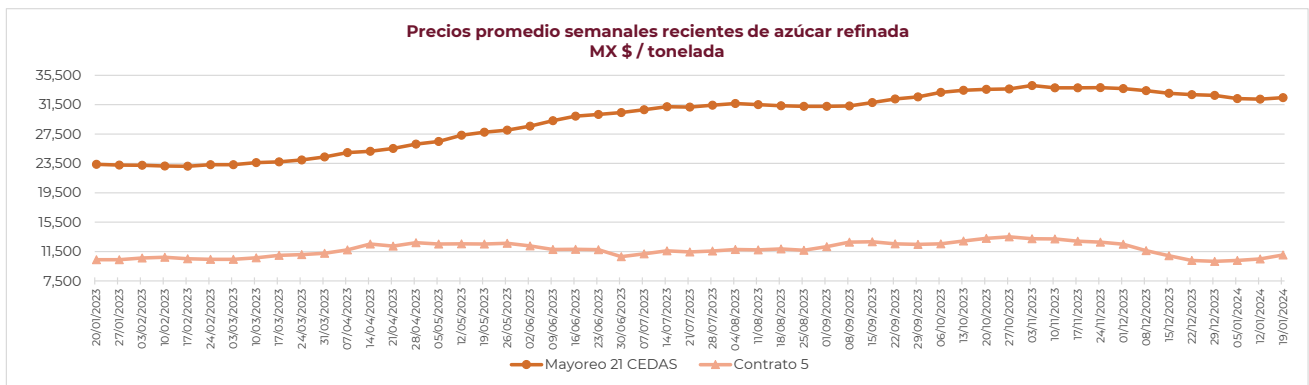
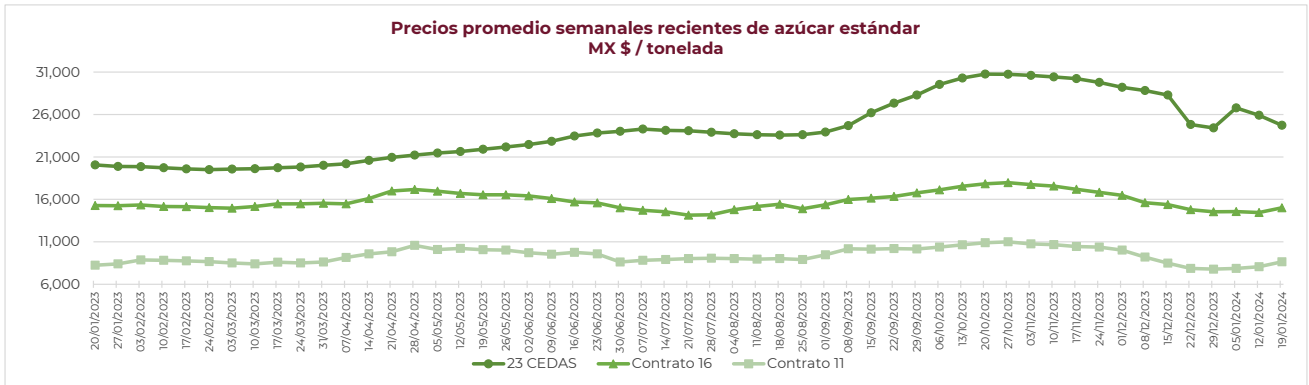
PRECIOS RECIENTES

CONCEPTO	15/01/2024	16/01/2024	17/01/2024	18/01/2024	19/01/2024	Promedio Semanal	Promedio Mensual	Promedio del ciclo
Tipo de cambio fix (MX Pesos / US Dólar)	16.898	17.160	17.296	17.200	17.133	17.137	17.021	17.469
MX \$ / TONELADA								
AZÚCAR ESTÁNDAR								
Mayoreo 23 CEDAS*	25,190.80	25,111.85	24,569.55	24,555.16	24,224.11	24,730.30	25,734.36	28,491.35
Contrato 16	---	14,943.18	15,061.53	14,977.75	15,297.11	15,069.89	14,672.39	16,330.87
Contrato 11	---	8,519.50	8,522.15	8,736.39	8,902.54	8,670.15	8,193.26	9,605.42
Consumidor **	---	---	---	---	---	44,861.67	47,364.44	42,727.85
AZÚCAR REFINADA								
Mayoreo 21 CEDAS*	32,426.04	32,609.76	32,478.70	32,428.70	32,428.70	32,474.38	32,359.44	33,271.51
Contrato 5	10,581.72	11,057.78	11,024.28	11,202.03	11,369.13	11,046.99	10,629.07	12,020.89
Consumidor **	---	---	---	---	---	37,760.00	37,491.67	37,645.83

Notas:

* En el periodo del 15 al 19 de enero de 2024 en promedio se contó con dato de 21 CEDAS para el azúcar estándar y 18 CEDAS para la refinada. Fuente: SNIIM

** Precios promedio al consumidor en la Ciudad de México, Guadalajara, Jal., y Monterrey, N.L. Fuente: PROFECO





REPORTE SEMANAL DE PRECIOS DE AZÚCAR,

No. 16, ciclo azucarero 2023/2024

al 19/ene/2024

CICLO 2023/2024 VS 2022/2023

CONCEPTO	Promedio semanal (Sem. 16 de cada ciclo)			Promedio mensual de cada ciclo			Promedio de cada ciclo		
	15 al 19 ene 2024 (a)	16 al 20 ene 2023 (b)	Variación %	1 al 19 ene 2024 (a)	1 al 20 ene 2023 (b)	Variación %	1 oct 2023 al 19 ene 2024 (a)	1 oct 2022 al 20 ene 2023 (b)	Variación %
	MX Pesos / tonelada		(a) / (b)	MX Pesos / tonelada		(a) / (b)	MX Pesos / tonelada		(a) / (b)
Tipo de cambio fix (MX \$ / US \$)	17.14	18.85	-9.09	17.02	19.07	-10.74	17.47	19.56	-10.69
AZÚCAR ESTÁNDAR									
Mayoreo 23 CEDAS*	24,730.30	20,049.24	23.35	25,734.36	20,134.30	27.81	28,491.35	20,017.87	42.33
Contrato 16	15,069.89	15,294.11	-1.47	14,672.39	15,252.29	-3.80	16,330.87	15,435.47	5.80
Contrato 11	8,670.15	8,250.79	5.08	8,193.26	8,230.12	-0.45	9,605.42	8,327.04	15.35
Consumidor **	44,861.67	26,390.33	69.99	47,364.44	26,515.00	78.63	42,727.85	27,062.44	57.89
AZÚCAR REFINADA									
Mayoreo 21 CEDAS*	32,474.38	23,375.11	38.93	32,359.44	23,108.90	40.03	33,271.51	22,477.61	48.02
Contrato 5	11,046.99	10,398.89	6.23	10,629.07	10,365.59	2.54	12,020.89	10,644.33	12.93
Consumidor **	37,760.00	31,806.33	18.72	37,491.67	31,032.56	20.81	37,645.83	31,348.60	20.09

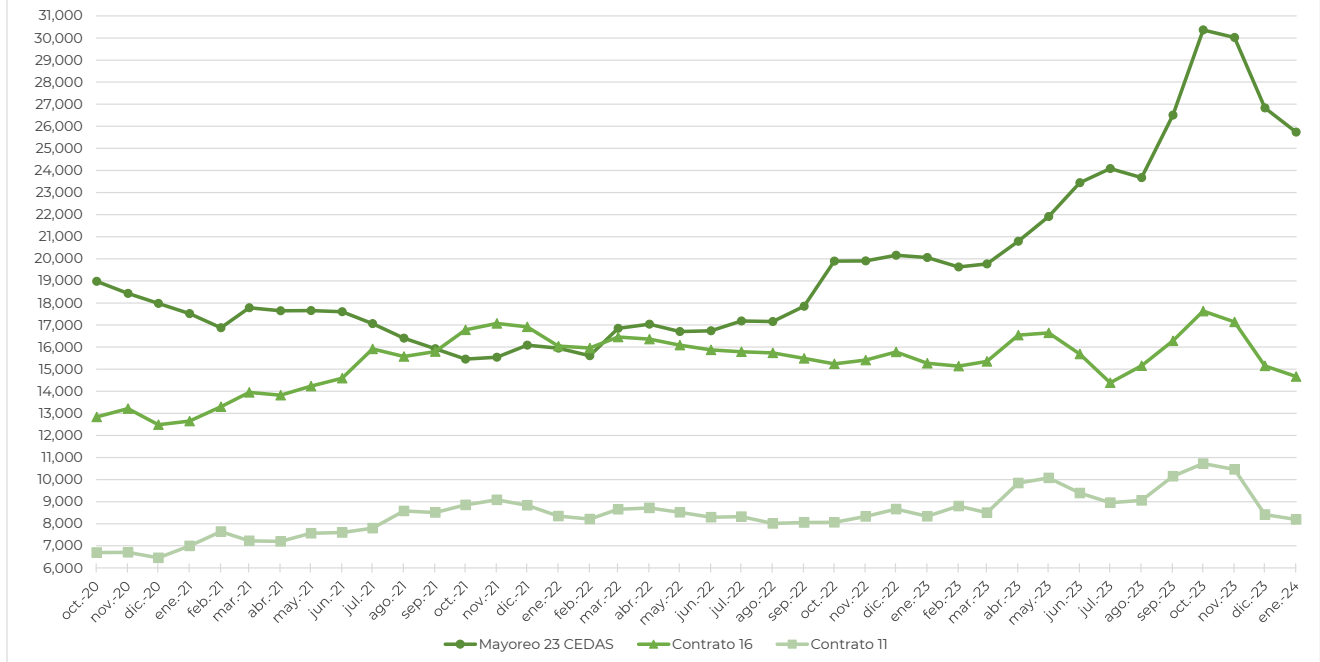
Notas:

* Durante el ciclo azucarero 2022/2023 en promedio se contó con dato de 22 CEDAS para el azúcar estándar, mientras que, para el azúcar refinada con 17 CEDAS.

En el periodo del 15 al 19 enero de 2024 en promedio se contó con dato de 21 CEDAS para el azúcar estándar y 18 CEDAS para la refinada. Fuente: SNIIM

** Precios promedio al consumidor en la Ciudad de México, Guadalajara, Jal., y Monterrey, N.L. Fuente: PROFECO

**Precios mensuales de azúcar estándar
MX \$ / tonelada**

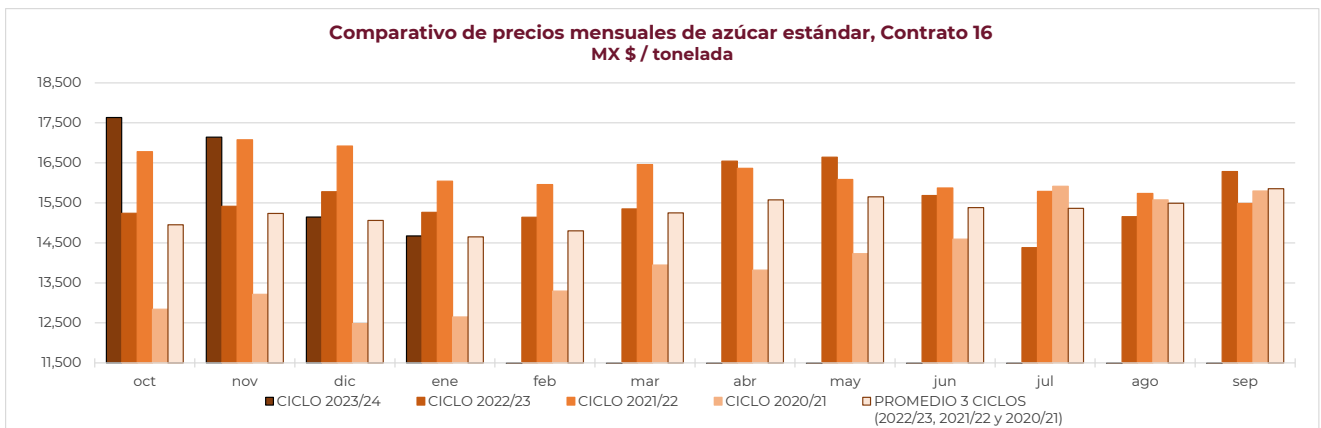
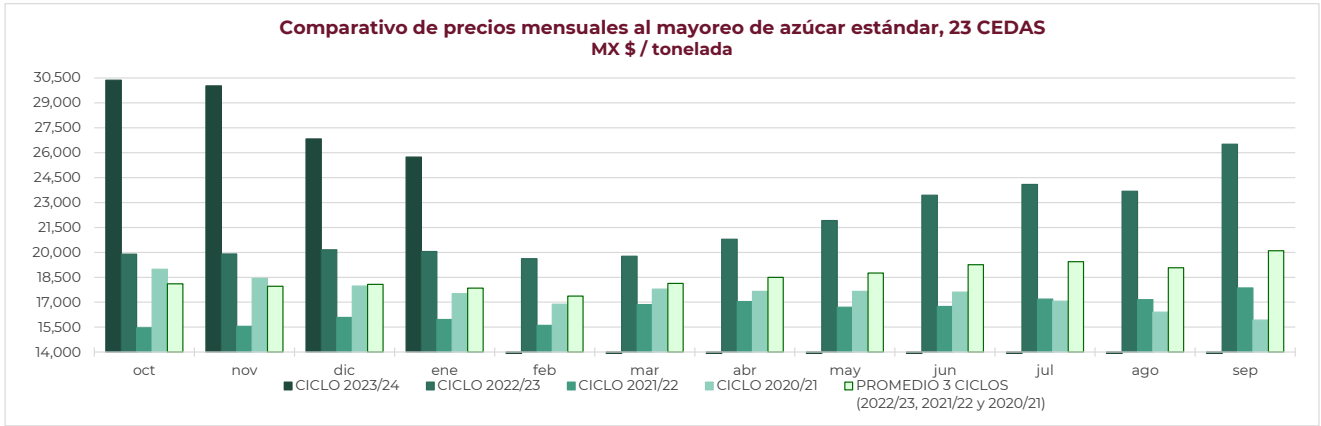




REPORTE SEMANAL DE PRECIOS DE AZÚCAR,

No. 16, ciclo azucarero 2023/2024

al 19/ene/2024

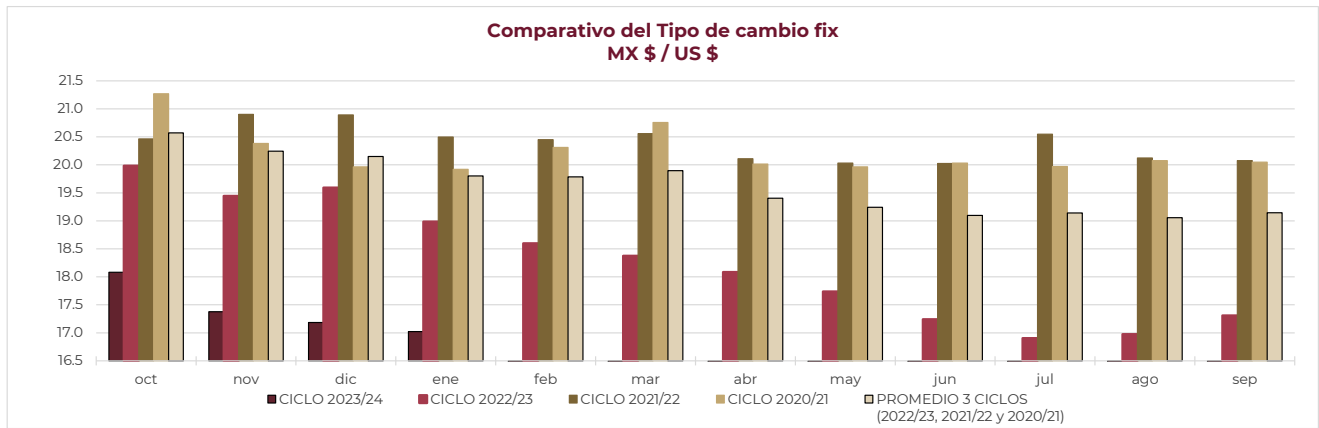
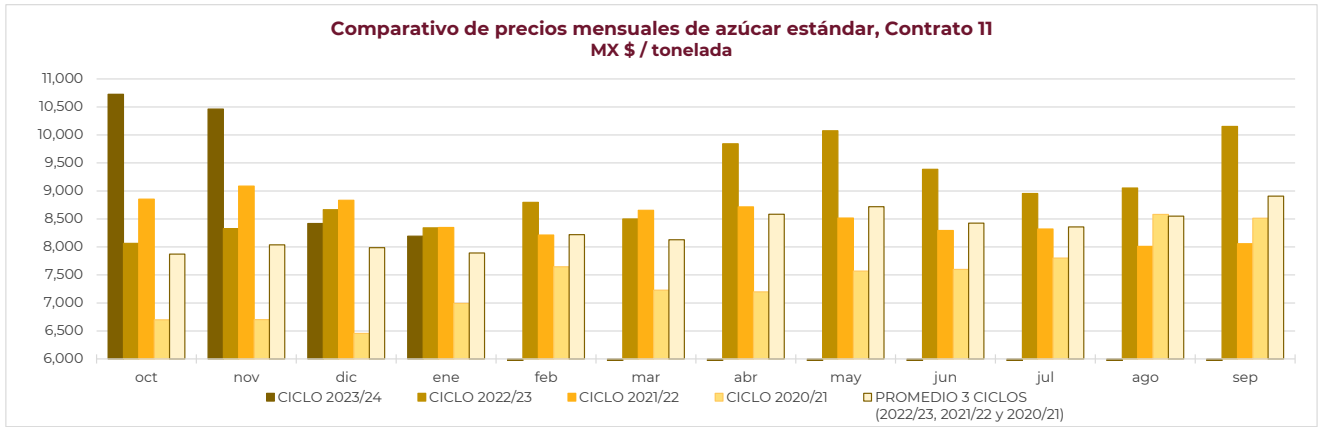




REPORTE SEMANAL DE PRECIOS DE AZÚCAR,

No. 16, ciclo azucarero 2023/2024

al 19/ene/2024



REPORTE SEMANAL DE PRECIOS DE AZÚCAR,

No. 16, ciclo azucarero 2023/2024

al 19/ene/2024

