

INFORMACIÓN RELEVANTE:
INFECCIONES RESPIRATORIAS AGUDAS.

Fuente: Dirección General de Epidemiología (DGE)

- Por incidencia*, la entidad mas afectada durante la semana epidemiológica 2 fue:

Zacatecas (825).
- Precedida por las entidades de: Tlaxcala (629.7) y Tamaulipas (524.1) .
- En esta semana se presenta un incremento en el número de casos del 4%, con respecto a la semana 51.
- Las entidades federativas que presentaron el menor decremento de casos de IRA en la semana epidemiológica 2, con respecto a la anterior fueron: Guerrero (59.2%), Hidalgo (49.7%), Tabasco (36.3%), Morelos (35.8%), Campeche (31.4%), México (31.2%), Ciudad de México (27.1%) y Chiapas (26.7%) .
- En el canal endémico nacional de la semana epidemiológica 2, se observa que los casos de IRA se encuentran en la zona de Seguridad.

Información relevante

Tabla 1:

Las entidades federativas que presentaron el menor decremento de casos de IRA en la semana epidemiológica 2, con respecto a la anterior fueron:

Guerrero	(59.2 %)
Hidalgo	(49.7 %)
Tabasco	(36.3 %)
Morelos	(35.8 %)
Campeche	(31.4 %)
México	(31.2 %)
Ciudad de México	(27.1 %)
Chiapas	(26.7 %)

Figura 1:

Por incidencia*, la entidad mas afectada durante la semana epidemiológica 2 fue:

Zacatecas	(825.0)
-----------	-----------

Precedida por las entidades de: Tlaxcala (629.7) y Tamaulipas (524.1).

En la semana epidemiológica 2, a nivel nacional se notificaron 340 casos nuevos de IRA por cada 100,000 habitantes.

En esta semana se presenta un incremento en el número de casos del 4%, con respecto a la semana 51.

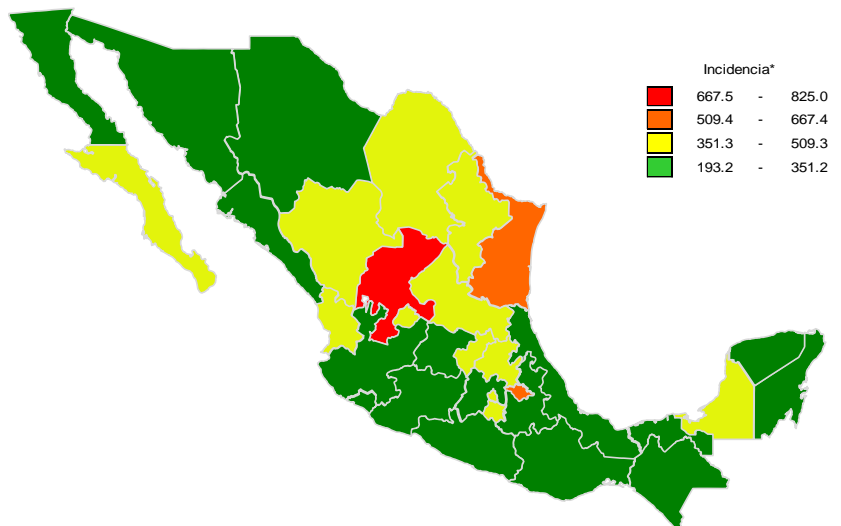
Gáfica 1:

En el canal endémico nacional de la semana epidemiológica 2, se observa que los casos de IRA se encuentran en la zona de Seguridad.

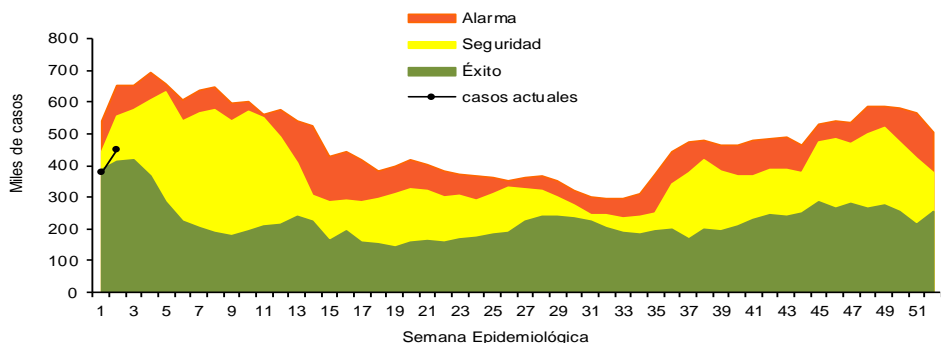
Tabla 1. Comparativo de incidencia* de infección Respiratoria Aguda (IRA) desde la semana , 50 hasta la semana 2 de 2024 por entidad federativa, México.

Entidad	Semana Epidemiológica					Entidad	Semana Epidemiológica				
	50	51	52	1	2		50	51	52	1	2
Aguascalientes	464.6	500.1	414.8	395.5	419.0	Morelos	295.2	266.0	246.2	272.6	370.3
Baja California	335.9	346.1	308.6	278.7	292.9	Nayarit	426.8	404.2	335.7	391.6	432.0
Baja California Sur	476.7	485.9	372.7	352.9	379.8	Nuevo León	418.6	404.4	313.7	309.9	376.2
Campeche	354.2	321.9	273.5	285.8	375.4	Oaxaca	292.1	267.5	225.5	261.7	302.3
Coahuila	445.9	418.2	356.8	347.1	373.5	Puebla	272.0	263.9	223.5	239.3	284.0
Colima	371.2	306.9	268.1	268.9	331.9	Querétaro	419.5	439.9	361.0	380.0	442.2
Chiapas	154.8	140.1	112.8	152.5	193.2	Quintana Roo	276.2	348.9	315.9	357.9	322.9
Chihuahua	544.8	487.8	346.7	340.6	329.1	San Luis Potosí	361.2	344.1	372.2	375.1	472.4
Ciudad de México	394.1	427.5	362.2	365.5	464.4	Sinaloa	328.8	289.0	240.3	269.3	325.0
Durango	410.1	373.0	316.5	347.8	425.6	Sonora	406.6	424.9	329.1	307.9	314.8
Guanajuato	318.1	298.9	280.0	282.8	314.6	Tabasco	249.1	255.7	216.6	248.0	337.9
Guerrero	205.8	159.2	141.8	177.0	281.7	Tamaulipas	527.8	534.2	433.3	476.6	524.1
Hidalgo	379.5	330.4	273.6	299.1	447.8	Tlaxcala	542.1	604.5	546.1	544.7	629.7
Jalisco	247.4	250.6	225.7	247.2	283.7	Veracruz	219.2	231.0	189.6	215.0	266.9
México	261.7	252.8	185.1	211.8	277.9	Yucatán	297.2	300.1	266.7	275.1	301.6
Michoacán	257.4	234.9	195.8	211.7	261.2	Zacatecas	722.2	834.1	778.6	817.9	825.0
Nacional	326.7	321.4	268.9	285.4	339.8						

Figura 1. Incidencia* de IRA durante la semana, 2 de 2024 por entidad federativa, México.



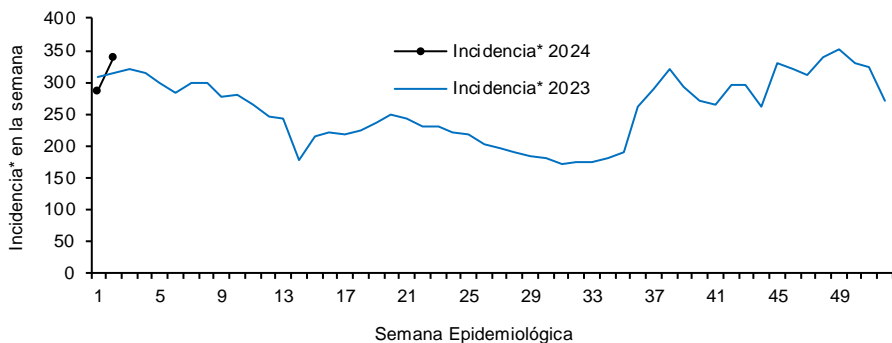
Gráfica 1. Casos notificados de IRA, México 2019 - 2024.



*Incidencia semanal por 100.000 habitantes.

Gráfica 2:

Con respecto al mismo período del año anterior se presenta un incremento del 8.9% en el número de casos.



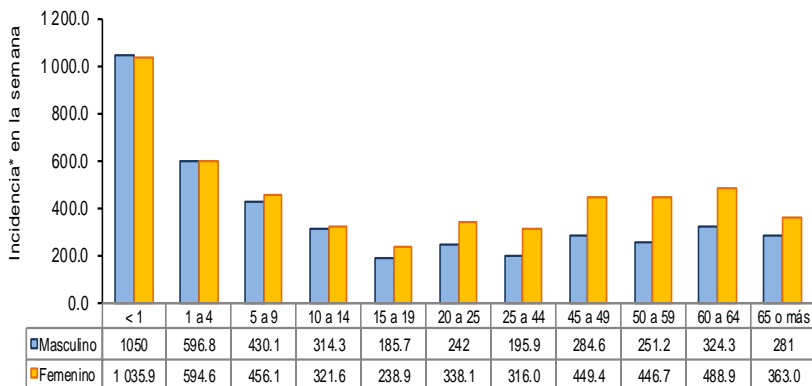
Gráfica 3:

La tasa de *incidencia nacional acumulada hasta la semana epidemiológica 2 en menores de un año es de 38,758 casos y en el grupo de de 1 a 4 años es de 2,119

La razón de tasas de incidencia hombre-mujer es de 1.3.

El 58% de los casos se presentaron en el sexo femenino.

Gráfica 3. Incidencia de IRA durante la semana epidemiológica 2, México 2024.



Noticias relevantes

<https://yucatanahora.mx/crecen-contagios-de-infecciones-respiratorias-en-yucatan/>

CRECEN CONTAGIOS DE INFECCIONES RESPIRATORIAS EN YUCATÁN

El Sistema Nacional de Vigilancia Epidemiológica (Sinave) reportó un aumento en cuanto a la cifra de infecciones respiratorias agudas en Yucatán.

La dependencia señaló que el estado se encuentra dentro de las entidades que no reportó un decremento en cuanto a la cifra de casos de males respiratorios registrados la última semana, contabilizando un 61% más de contagios.

Esto, según la información, generó que se contabilicen 275.1 casos por cada 100 mil personas en la entidad.

A su vez, el Boletín Epidemiológico del Sinave precisa que en los primeros 15 días del 2024, se reportaron 6 mil 482 casos de infecciones respiratorias agudas en la entidad.

En cuanto a contagios de Covid-19, el Sinave reportó que solo se han confirmado 6 casos positivos en la entidad en lo que va de enero, de 330 casos probables reportados, sin decesos hasta ahora.

Asimismo, se confirmaron 94 casos de influenza A H1N1, de 2 mil 661 probables, además de que se mantienen los dos fallecimientos contabilizados en lo que va de la temporada estacional de este padecimiento.

Elementos de comunicación a la comunidad

- Por incidencia*, la entidad mas afectada durante la semana epidemiológica 2 fue: Zacatecas (825).
- Precedida por las entidades de: Tlaxcala (629.7) y Tamaulipas (524.1) .
- En esta semana se presenta un incremento en el número de casos del 4%, con respecto a la semana 51.
- Las entidades federativas que presentaron el menor decremento de casos de IRA en la semana epidemiológica 2, con respecto a la anterior fueron: Guerrero (59.2%), Hidalgo (49.7%), Tabasco (36.3%), Morelos (35.8%), Campeche (31.4%), México (31.2%), Ciudad de México (27.1%) y Chiapas (26.7%) .
- En el canal endémico nacional de la semana epidemiológica 2, se observa que los casos de IRA se encuentran en la zona de Seguridad.

*Incidencia semanal por 100,000 habitantes.