



**SEGURIDAD**

SECRETARÍA DE SEGURIDAD  
Y PROTECCIÓN CIUDADANA



**PREVENCIÓN Y  
READAPTACIÓN  
SOCIAL**

# CUADERNO MENSUAL DE INFORMACIÓN ESTADÍSTICA PENITENCIARIA NACIONAL



Abril 2023

## **Población Privada de la Libertad**

|  |    |
|--|----|
| Resumen de la Población Privada de la Libertad.  | 3  |
| Gráficas de la Población Privada de la Libertad por Fuero, Situación Jurídica y Sexo.  | 4  |
| Ingresos y Egresos de la Población Privada de la Libertad según Sexo por Entidad Federativa y Centro Penitenciario Federal.    | 5  |
| Gráfica de Ingresos y Egresos de la Población Privada de la Libertad por Entidad Federativa y Centro Penitenciario Federal.    | 6  |
| Población Privada de la Libertad según Fuero, Situación Jurídica y Sexo por Entidad Federativa y Centro Penitenciario Federal. | 7  |
| Gráfica de la Población Privada de la Libertad.  | 8  |
| Comportamiento de la Población Privada de la Libertad por Fuero, Situación Jurídica y Variación Mensual.                       | 9  |
| Gráfica Comportamiento de la Población Privada de la Libertad.   | 10 |
| Gráficas del Comportamiento de la Población Privada de la Libertad por Fuero y Situación Jurídica.                             | 11 |

## **Centros Penitenciarios y Sobrepoblación**

|   |    |
|---|----|
| Gráfica de Distribución de los Centros Penitenciarios.  | 12 |
| Número de Centros Penitenciarios, Espacios, Población Privada de la Libertad y Sobrepoblación por Entidad Federativa y Centro Penitenciario Federal.      | 13 |
| Gráfica de Sobrepoblación de Personas Privadas de la Libertad.  | 14 |
| Tipos de Centros Penitenciarios.  | 15 |
| Espacios, Sobrepoblación y Población Privada de la Libertad según Fuero, Situación Jurídica y Sexo por Entidad Federativa y Centro Penitenciario Federal. | 16 |

## **Centros Penitenciarios Federales**

|   |    |
|---|----|
| Gráfica de Distribución de la Población Privada de la Libertad en los Centros Penitenciarios Federales.   | 27 |
| Población Privada de la Libertad en el Centro Penitenciario Federal por Lugar de Origen, Fuero, Situación Jurídica y Sexo por Entidad Federativa. | 28 |

## **Grupo de Edades**

|  |    |
|--|----|
| Población Privada de la Libertad por Grupo de Edades en Entidad Federativa y Centro Penitenciario Federal. | 42 |
| Gráfica de Población Privada de la Libertad por Grupo de Edades.   | 43 |
| Población Privada de la Libertad por Grupo de Edades, Fuero, Situación Jurídica y Sexo.                    | 44 |

## Nivel de Escolaridad

|  |    |
|--|----|
| Población Privada de la Libertad por Nivel de Escolaridad en Entidades Federativas y Centros Penitenciarios Federales.           | 45 |
| Población Privada de la Libertad por Situación Jurídica a Nivel Escolaridad en Entidad Federativa y Centro Penitenciario Federal | 46 |
| Población Privada de la Libertad por Nivel de Escolaridad, Situación Jurídica, Fuero y Sexo.                                     | 47 |
| Grafica de Población Privada de la Libertad por Nivel de Escolaridad.  | 48 |

## Libertades

|  |    |
|--|----|
| Población que Inició su Vigilancia.            | 49 |
| Gráfica de población que Inició su Vigilancia. | 50 |

## Libertad Vigilada

|  |    |
|--|----|
| Población en Libertad Vigilada.            | 51 |
| Gráfica de Población en Libertad Vigilada. | 52 |

## Libertad Absoluta

|  |    |
|--|----|
| Población que Concluyó su Vigilancia.            | 53 |
| Grafica de Población que Concluyó su Vigilancia. | 54 |

## Incidencias

|   |    |
|---|----|
| Incidencias según Concepto, Número de Personas Privadas de la Libertad Involucradas, Heridos y Homicidios por Entidad Federativa.           | 55 |
| Incidencias según Concepto, Número de Personas Privadas de la Libertad Involucradas, Heridos y Homicidios por Centro Penitenciario Federal. | 56 |
| Número de Personas Privadas de la Libertad Involucradas en Incidencias según Fuero y Situación Jurídica.                                    | 57 |
| Gráfica de Número de Personas Privadas de la Libertad Involucradas en Incidencias por Fuero y Situación Jurídica.                           | 58 |
| Gráfica de Número de Incidencias y Personas Privadas de la Libertad Involucradas por tipo de Incidencia.                                    | 59 |

## Traslados Internacionales y Extradiciones

|   |    |
|---|----|
| Traslados Internacionales y Extradiciones por País, Fuero y Sexo. | 60 |
|---|----|

## RESUMEN DE LA POBLACIÓN PRIVADA DE LA LIBERTAD ABRIL 2023

| POBLACIÓN PRIVADA DE LA LIBERTAD                          |                |                |   |                |                |
|---|----------------|----------------|---|----------------|----------------|
| <b>Población Total</b>                                    | <b>231,907</b> |                | <b>Hombres</b>                                      | <b>218,778</b> | <b>94.34 %</b> |
|   |                |                | <b>Mujeres</b>                                      | <b>13,129</b>  | <b>5.66 %</b>  |
| <b>Población Privada de la Libertad del Fuero Común</b>   | <b>201,941</b> | <b>87.08 %</b> | <b>Población Privada de la Libertad Procesada</b>   | <b>80,352</b>  | <b>34.65 %</b> |
|   |                |                | <b>Población Privada de la Libertad Sentenciada</b> | <b>121,589</b> | <b>52.43 %</b> |
| <b>Población Privada de la Libertad del Fuero Federal</b> | <b>29,966</b>  | <b>12.92 %</b> | <b>Población Privada de la Libertad Procesada</b>   | <b>13,219</b>  | <b>5.70 %</b>  |
|   |                |                | <b>Población Privada de la Libertad Sentenciada</b> | <b>16,747</b>  | <b>7.22 %</b>  |

| INGRESOS Y EGRESOS DE LA POBLACIÓN PRIVADA DE LA LIBERTAD |               |  |                |               |                |
|---|---------------|--|----------------|---------------|----------------|
| <b>Total de Ingresos</b>                                  | <b>13,105</b> |  | <b>Hombres</b> | <b>12,060</b> | <b>92.03 %</b> |
|   |               |  | <b>Mujeres</b> | <b>1,045</b>  | <b>7.97 %</b>  |
| <b>Total de Egresos</b>                                   | <b>12,298</b> |  | <b>Hombres</b> | <b>11,489</b> | <b>93.42 %</b> |
|   |               |  | <b>Mujeres</b> | <b>809</b>    | <b>6.58 %</b>  |

| DEPENDENCIA DE LOS CENTROS PENITENCIARIOS |            |                |
|---|------------|----------------|
|   | Centros    | Espacios       |
| <b>Gobierno Federal</b>                   | <b>14</b>  | <b>28,520</b>  |
| <b>Gobierno de la Ciudad de México</b>    | <b>13</b>  | <b>27,963</b>  |
| <b>Gobiernos Estatales</b>                | <b>258</b> | <b>161,783</b> |
| <b>Total</b>                              | <b>285</b> | <b>218,266</b> |

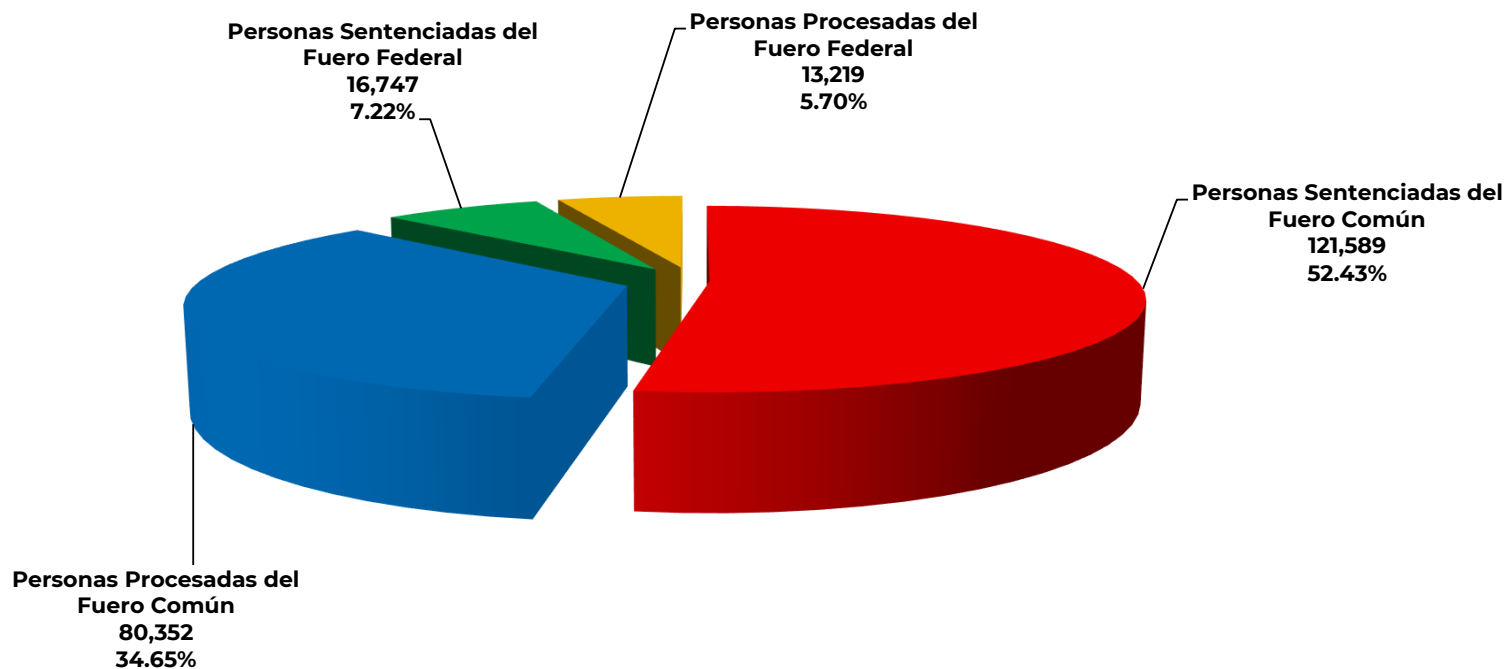
| SOBREPOBLACIÓN  |               |
|---|---------------|
| <b>Sobrepoblación</b>   | <b>13,641</b> |
| <b>Centros Penitenciarios con Sobrepoblación</b>  | <b>135</b>    |
| <b>Centros Penitenciarios Sobrepoblados que tienen Población Privada de la Libertad del Fuero Común</b>           | <b>19</b>     |
| <b>Centros Penitenciarios Sobrepoblados que tienen Población Privada de la Libertad del Fuero Común y Federal</b> | <b>116</b>    |

| TRASLADOS INTERNACIONALES Y EXTRADICIONES |           |
|---|-----------|
| <b>Total de Traslados Internacionales</b> | <b>24</b> |
| <b>Total de Extradiciones</b>             | <b>1</b>  |

| INCIDENCIAS REGISTRADAS               |            |
|---------------------------------------|------------|
| <b>Total de Incidencias</b>           | <b>212</b> |
| <b>Total de Población Involucrada</b> | <b>320</b> |

Las cifras que se presentan en el presente estadístico penitenciario corresponden al corte de 30/04/2023 y pueden sufrir modificaciones sin previo aviso, en virtud de ajustes o determinaciones de autoridad judicial, ministerial y/o administrativa en los diversos temas que se abordan, no obstante, en caso de presentarse alguna modificación al margen de cada cambio se establecerá la leyenda correspondiente.

## POBLACIÓN PRIVADA DE LA LIBERTAD POR FUERO, SITUACIÓN JURÍDICA Y SEXO ABRIL 2023



**TOTAL: 231,907**

**HOMBRES**

218,778

**MUJERES**

13,129





Fuente: SSPC, PRS; Centros Penitenciarios Federales; Direcciones de Prevención y Readaptación Social en los Estados.  
Elaboró: SSPC, Prevención y Readaptación Social; Ciudad de México, mayo de 2023.

## INGRESOS Y EGRESOS DE LA POBLACIÓN PRIVADA DE LA LIBERTAD SEGÚN SEXO POR ENTIDAD FEDERATIVA Y CENTRO PENITENCIARIO FEDERAL ABRIL 2023

| Entidad Federativa / Centro Penitenciario Federal | Población a inicio de mes<br>(marzo 2023) | Ingresos      |              | TOTAL         | Egresos       |            | TOTAL         | Población a fin de mes<br>(abril 2023) |
|---|---|---------------|--------------|---------------|---------------|------------|---------------|--|
|   |   | H             | M            |               | H             | M          |               |  |
| Aguascalientes                                    | 2,091                                     | 244           | 20           | 264           | 214           | 19         | 233           | 2,122                                  |
| Baja California                                   | 13,462                                    | 2,047         | 139          | 2,186         | 1,958         | 146        | 2,104         | 13,544                                 |
| Baja California Sur                               | 1,259                                     | 36            |              | 36            | 27            | 3          | 30            | 1,265                                  |
| Campeche  | 1,051                                     | 18            |              | 18            | 37            | 1          | 38            | 1,031                                  |
| Chiapas   | 5,284                                     | 223           | 19           | 242           | 176           | 20         | 196           | 5,330                                  |
| Chihuahua   | 8,705                                     | 689           | 54           | 743           | 641           | 51         | 692           | 8,756                                  |
| Ciudad de México                                  | 25,632                                    | 764           | 48           | 812           | 677           | 50         | 727           | 25,717                                 |
| Coahuila de Zaragoza                              | 4,436                                     | 804           | 40           | 844           | 735           | 39         | 774           | 4,506                                  |
| Colima  | 1,247                                     | 96            | 8            | 104           | 88            | 4          | 92            | 1,259                                  |
| Durango   | 3,902                                     | 169           | 19           | 188           | 142           | 10         | 152           | 3,938                                  |
| Estado de México                                  | 35,014                                    | 962           | 268          | 1,230         | 950           | 38         | 988           | 35,256                                 |
| Guanajuato  | 7,188                                     | 687           | 48           | 735           | 756           | 37         | 793           | 7,130                                  |
| Guerrero  | 4,017                                     | 100           | 7            | 107           | 108           | 7          | 115           | 4,009                                  |
| Hidalgo   | 4,965                                     | 239           | 26           | 265           | 200           | 24         | 224           | 5,006                                  |
| Jalisco   | 13,534                                    | 352           | 26           | 378           | 427           | 23         | 450           | 13,462                                 |
| Michoacán de Ocampo                               | 6,481                                     | 171           | 20           | 191           | 163           | 24         | 187           | 6,485                                  |
| Morelos   | 3,836                                     | 82            | 3            | 85            | 79            | 2          | 81            | 3,840                                  |
| Nayarit   | 2,471                                     | 321           | 36           | 357           | 287           | 34         | 321           | 2,507                                  |
| Nuevo León  | 10,042                                    | 861           | 52           | 913           | 752           | 51         | 803           | 10,152                                 |
| Oaxaca  | 3,827                                     | 69            | 4            | 73            | 54            | 4          | 58            | 3,842                                  |
| Puebla  | 8,396                                     | 296           | 44           | 340           | 338           | 39         | 377           | 8,359                                  |
| Querétaro   | 3,105                                     | 244           | 16           | 260           | 197           | 13         | 210           | 3,155                                  |
| Quintana Roo                                      | 3,546                                     | 263           | 20           | 283           | 197           | 19         | 216           | 3,613                                  |
| San Luis Potosí                                   | 2,667                                     | 187           | 8            | 195           | 180           | 7          | 187           | 2,675                                  |
| Sinaloa   | 4,089                                     | 135           | 10           | 145           | 149           | 4          | 153           | 4,081                                  |
| Sonora  | 10,301                                    | 700           | 49           | 749           | 729           | 52         | 781           | 10,269                                 |
| Tabasco   | 4,493                                     | 167           | 9            | 176           | 175           | 13         | 188           | 4,481                                  |
| Tamaulipas  | 4,122                                     | 84            | 4            | 88            | 103           | 4          | 107           | 4,103                                  |
| Tlaxcala  | 989                                       | 67            | 3            | 70            | 56            | 1          | 57            | 1,002                                  |
| Veracruz de Ignacio de la Llave                   | 7,494                                     | 259           | 0            | 259           | 154           | 12         | 166           | 7,587                                  |
| Yucatán   | 1,608                                     | 71            | 5            | 76            | 73            | 18         | 91            | 1,593                                  |
| Zacatecas   | 2,222                                     | 207           | 26           | 233           | 160           | 26         | 186           | 2,269                                  |
| <b>Subtotal</b>                                   | <b>211,476</b>                            | <b>11,614</b> | <b>1,031</b> | <b>12,645</b> | <b>10,982</b> | <b>795</b> | <b>11,777</b> | <b>212,344</b>                         |
| CEFERESO No. 1 Altiplano                          | 649                                       | 23            |              | 23            | 164           |            | 164           | 508                                    |
| CEFERESO No. 4 Noroeste                           | 1,828                                     | 70            |              | 70            | 16            |            | 16            | 1,882                                  |
| CEFERESO No. 5 Oriente                            | 1,864                                     | 27            |              | 27            | 42            |            | 42            | 1,849                                  |
| CEFERESO No. 7 Nor-Noroeste                       | 151                                       | 2             |              | 2             | 6             |            | 6             | 147                                    |
| CEFERESO No. 8 Nor-Poniente                       | 545                                       | 34            |              | 34            | 9             |            | 9             | 570                                    |
| CEFERESO No. 11 CPS Sonora                        | 2,172                                     | 35            |              | 35            | 75            |            | 75            | 2,132                                  |
| CEFERESO No. 12 CPS Guanajuato                    | 2,107                                     | 43            |              | 43            | 50            |            | 50            | 2,100                                  |
| CEFERESO No. 13 CPS Oaxaca                        | 1,928                                     | 78            |              | 78            | 53            |            | 53            | 1,953                                  |
| CEFERESO No. 14 CPS Durango                       | 1,919                                     | 53            |              | 53            | 14            |            | 14            | 1,958                                  |
| CEFERESO No. 15 CPS Chiapas                       | 1,741                                     | 41            |              | 41            | 21            |            | 21            | 1,761                                  |
| CEFERESO No. 16 CPS Femenil Morelos               | 1,217                                     |               | 14           | 14            |               | 14         | 14            | 1,217                                  |
| CEFERESO No. 17 CPS Michoacán                     | 1,298                                     | 26            |              | 26            | 26            |            | 26            | 1,298                                  |
| Centro Penitenciario Federal 18 CPS Coahuila      | 2,058                                     | 12            |              | 12            | 28            |            | 28            | 2,042                                  |
| CEFEREPSI   | 147                                       | 2             |              | 2             | 3             |            | 3             | 146                                    |

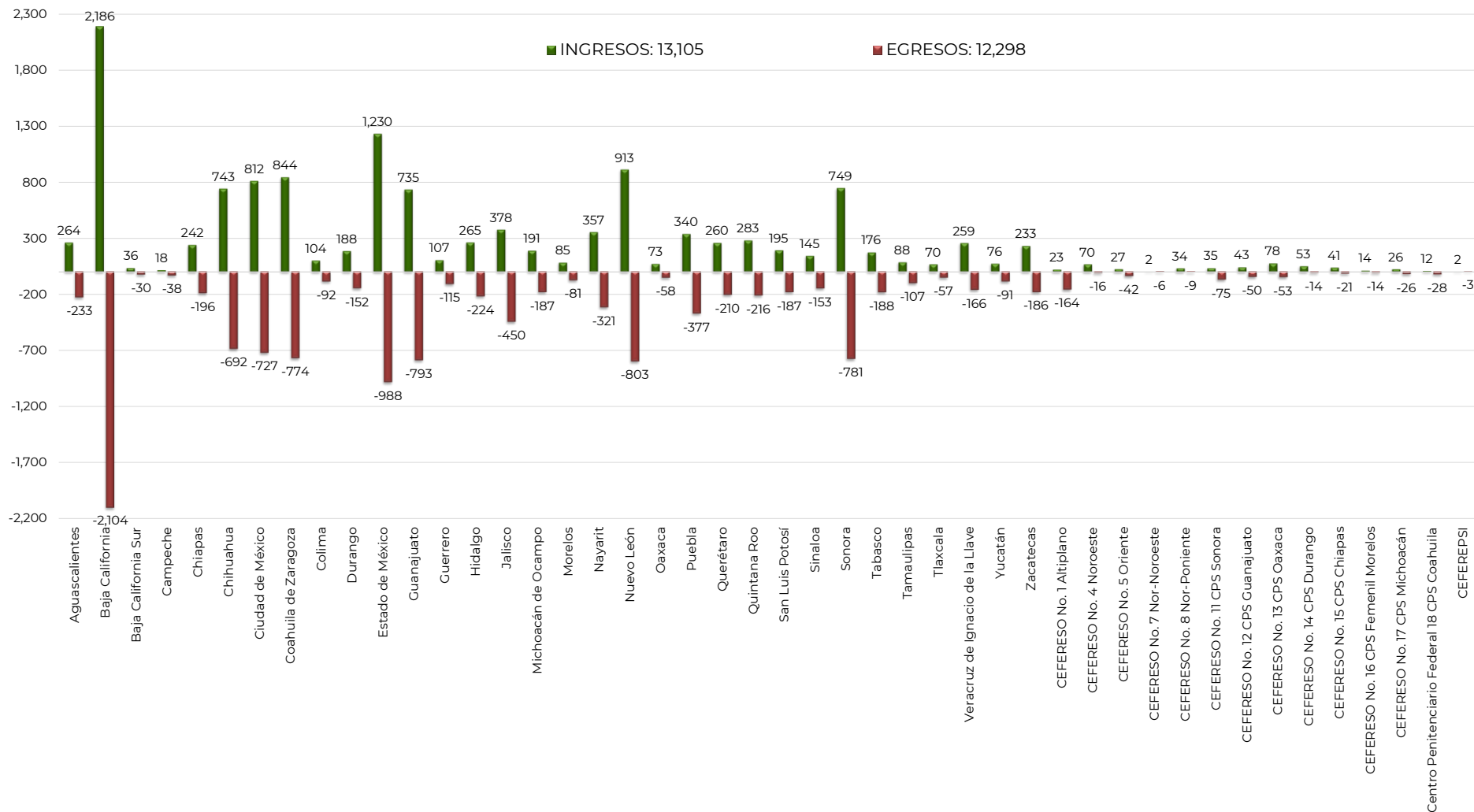


|                 |                |               |              |               |               |            |               |                |
|-----------------|----------------|---------------|--------------|---------------|---------------|------------|---------------|----------------|
| <b>Subtotal</b> | <b>19,624</b>  | <b>446</b>    | <b>14</b>    | <b>460</b>    | <b>507</b>    | <b>14</b>  | <b>521</b>    | <b>19,563</b>  |
| <b>Total</b>    | <b>231,100</b> | <b>12,060</b> | <b>1,045</b> | <b>13,105</b> | <b>11,489</b> | <b>809</b> | <b>12,298</b> | <b>231,907</b> |

Fuente: SSPC, PRS; Centros Penitenciarios Federales; Direcciones de Prevención y Readaptación Social en los Estados.  
Elaboró: SSPC, Prevención y Readaptación Social; Ciudad de México, mayo de 2023.



## INGRESOS Y EGRESOS DE LA POBLACION PRIVADA DE LA LIBERTAD POR ENTIDAD FEDERATIVA Y CENTRO PENITENCIARIO FEDERAL ABRIL 2023



Nota: Valores negativos representan la cantidad de egresos de personas privadas de la libertad.

Fuente: SSPC, PRS; Centros Penitenciarios Federales; Direcciones de Prevención y Readaptación Social en los Estados.

Elaboró: SSPC, Prevención y Readaptación Social; Ciudad de México, mayo de 2023.

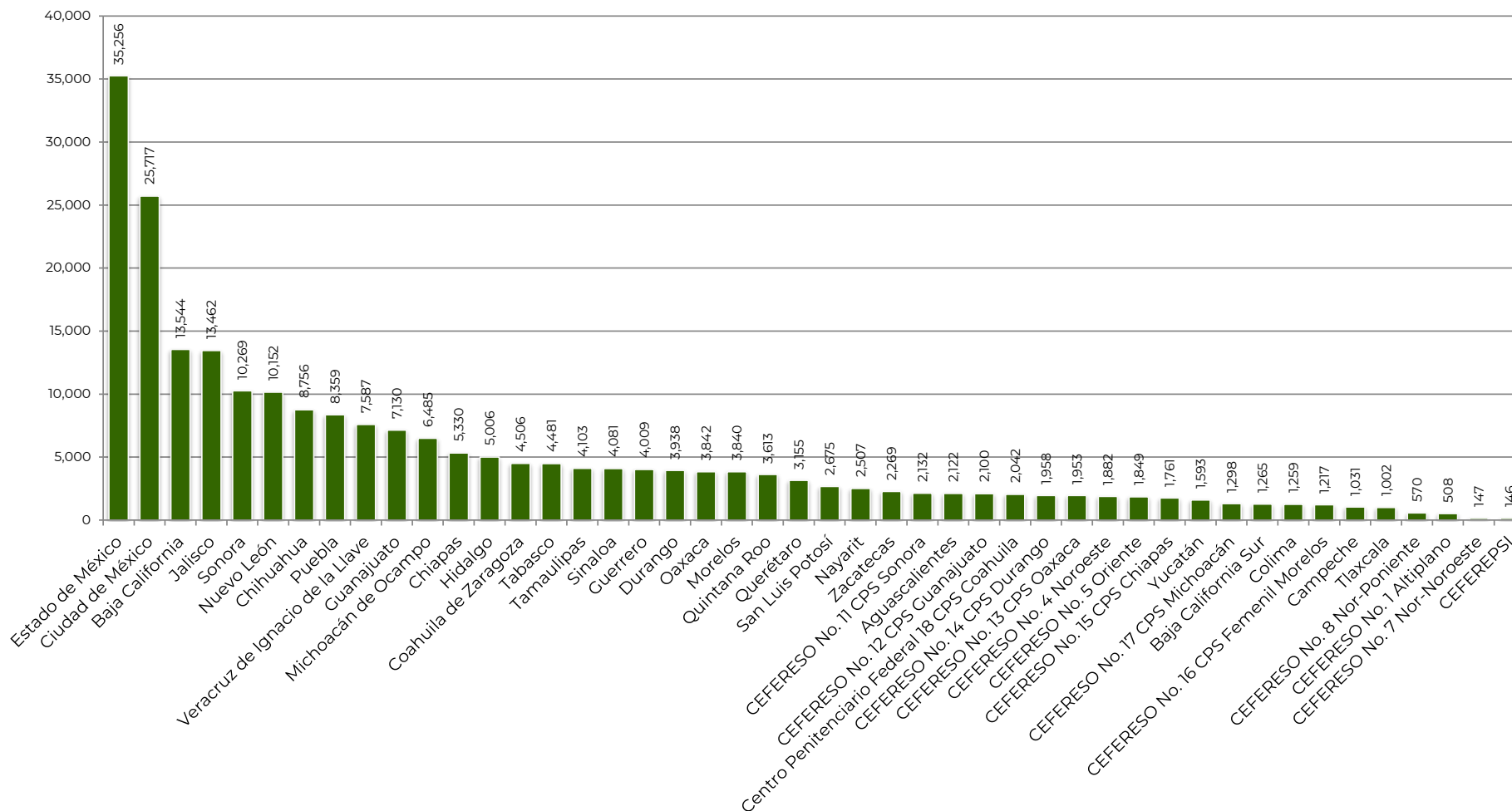




|                                    |               |              |               |                |              |                |                |               |              |               |               |            |               |               |                |            |
|------------------------------------|---------------|--------------|---------------|----------------|--------------|----------------|----------------|---------------|--------------|---------------|---------------|------------|---------------|---------------|----------------|------------|
| <b>Total del mes de Abril 2023</b> | <b>75,039</b> | <b>5,313</b> | <b>80,352</b> | <b>115,834</b> | <b>5,755</b> | <b>121,589</b> | <b>201,941</b> | <b>12,060</b> | <b>1,159</b> | <b>13,219</b> | <b>15,845</b> | <b>902</b> | <b>16,747</b> | <b>29,966</b> | <b>231,907</b> | <b>100</b> |
| <b>Total del mes de Marzo 2023</b> | <b>74,222</b> | <b>5,342</b> | <b>79,564</b> | <b>115,993</b> | <b>5,697</b> | <b>121,690</b> | <b>201,254</b> | <b>12,102</b> | <b>1,160</b> | <b>13,262</b> | <b>15,683</b> | <b>901</b> | <b>16,584</b> | <b>29,846</b> | <b>231,100</b> | <b>100</b> |

Fuente: SSPC, PRS, Centros Penitenciarios Federales; Direcciones de Prevención y Readaptación Social en los Estados.  
Elaboró: SSPC, Prevención y Readaptación Social, Ciudad de México, mayo de 2023.

## POBLACIÓN PRIVADA DE LA LIBERTAD ABRIL 2023



**TOTAL: 231,907**

Fuente: SSPC, PRS; Centros Penitenciarios Federales; Direcciones de Prevención y Readaptación Social en los Estados.  
Elaboró: SSPC, Prevención y Readaptación Social; Ciudad de México, mayo de 2023.

## COMPORTAMIENTO DE LA POBLACIÓN PRIVADA DE LA LIBERTAD POR FUERO, SITUACIÓN JURÍDICA Y VARIACIÓN MENSUAL

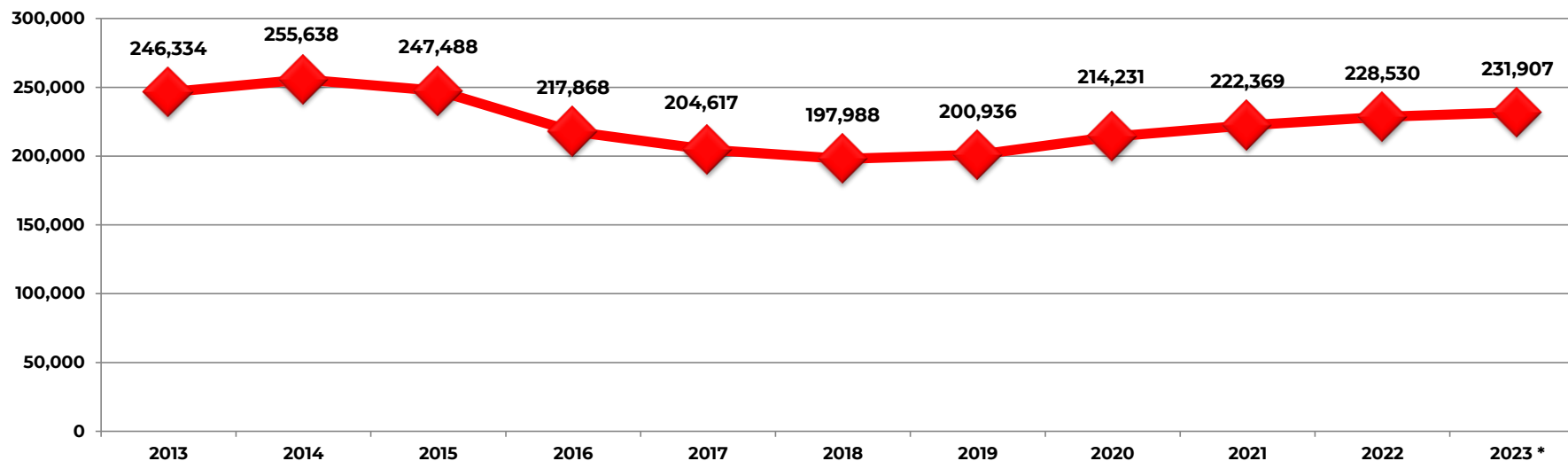
**ABRIL 2022 - ABRIL 2023**

| Año   | Mes | Fuero Común            |             |       |                          |             |       |              |             |       | Fuero Federal          |              |       |                          |             |       |            |             |       | Total        | Variación   |       |
|---|-----|------------------------|-------------|-------|--------------------------|-------------|-------|--------------|-------------|-------|------------------------|--------------|-------|--------------------------|-------------|-------|------------|-------------|-------|--------------|-------------|-------|
|   |     | Personas<br>Procesadas | Incremento  |       | Personas<br>Sentenciadas | Incremento  |       | Subtotal     | Incremento  |       | Personas<br>Procesadas | Incremento   |       | Personas<br>Sentenciadas | Incremento  |       | Subtotal   | Incremento  |       |              |             |       |
|   |     |                        | Absoluto    | %     |                          | Absoluto    | %     |              | Absoluto    | %     |                        | Absoluto     | %     |                          | Absoluto    | %     |            | Absoluto    | %     |              |             |       |
| 2022  | Abr | 79,718                 | 303         | 0.38  | 117,310                  | -124        | -0.11 | 197,028      | 179         | 0.09  | 13,398                 | 77           | 0.58  | 15,685                   | 12          | 0.08  | 29,083     | 89          | 0.31  | 226,111      | 268         | 0.12  |
|   | May | 79,664                 | -54         | -0.07 | 117,753                  | 443         | 0.38  | 197,417      | 389         | 0.20  | 13,524                 | 126          | 0.94  | 15,705                   | 20          | 0.13  | 29,229     | 146         | 0.50  | 226,646      | 535         | 0.24  |
|   | Jun | 79,260                 | -404        | -0.51 | 118,474                  | 721         | 0.61  | 197,734      | 317         | 0.16  | 13,335                 | -189         | -1.40 | 15,847                   | 142         | 0.90  | 29,182     | -47         | -0.16 | 226,916      | 270         | 0.12  |
|   | Jul | 79,824                 | 564         | 0.71  | 119,023                  | 549         | 0.46  | 198,847      | 1,113       | 0.56  | 12,971                 | -364         | -2.73 | 16,436                   | 589         | 3.72  | 29,407     | 225         | 0.77  | 228,254      | 1,338       | 0.59  |
|   | Ago | 80,109                 | 285         | 0.36  | 119,754                  | 731         | 0.61  | 199,863      | 1,016       | 0.51  | 13,202                 | 231          | 1.78  | 16,556                   | 120         | 0.73  | 29,758     | 351         | 1.19  | 229,621      | 1,367       | 0.60  |
|   | Sep | 79,927                 | -182        | -0.23 | 120,033                  | 279         | 0.23  | 199,960      | 97          | 0.05  | 13,009                 | -193         | -1.46 | 16,654                   | 98          | 0.59  | 29,663     | -95         | -0.32 | 229,623      | 2           | 0.00  |
|   | Oct | 79,735                 | -192        | -0.24 | 120,487                  | 454         | 0.38  | 200,222      | 262         | 0.13  | 13,374                 | 365          | 2.81  | 16,369                   | -285        | -1.71 | 29,743     | 80          | 0.27  | 229,965      | 342         | 0.15  |
|   | Nov | 79,586                 | -149        | -0.19 | 120,875                  | 388         | 0.32  | 200,461      | 239         | 0.12  | 13,306                 | -68          | -0.51 | 16,233                   | -136        | -0.83 | 29,539     | -204        | -0.69 | 230,000      | 35          | 0.02  |
|   | Dic | 78,558                 | -1,028      | -1.29 | 120,451                  | -424        | -0.35 | 199,009      | -1,452      | -0.72 | 13,263                 | -43          | -0.32 | 16,258                   | 25          | 0.15  | 29,521     | -18         | -0.06 | 228,530      | -1,470      | -0.64 |
| 2023  | Ene | 79,368                 | 810         | 1.03  | 121,016                  | 565         | 0.47  | 200,384      | 1,375       | 0.69  | 13,247                 | -16          | -0.12 | 16,420                   | 162         | 1.00  | 29,667     | 146         | 0.49  | 230,051      | 1,521       | 0.67  |
|   | Feb | 79,624                 | 256         | 0.32  | 121,347                  | 331         | 0.27  | 200,971      | 587         | 0.29  | 13,221                 | -26          | -0.20 | 16,538                   | 118         | 0.72  | 29,759     | 92          | 0.31  | 230,730      | 679         | 0.30  |
|   | Mar | 79,564                 | -60         | -0.08 | 121,690                  | 343         | 0.28  | 201,254      | 283         | 0.14  | 13,262                 | 41           | 0.31  | 16,584                   | 46          | 0.28  | 29,846     | 87          | 0.29  | 231,100      | 370         | 0.16  |
|   | Abr | 80,352                 | 788         | 0.99  | 121,589                  | -101        | -0.08 | 201,941      | 687         | 0.34  | 13,219                 | -43          | -0.32 | 16,747                   | 163         | 0.98  | 29,966     | 120         | 0.40  | 231,907      | 807         | 0.35  |
| <b>Incremento de la Población<br/>Abr 2022 - Abr 2023</b> |     | <b>634</b>             | <b>0.80</b> |       | <b>4,279</b>             | <b>3.65</b> |       | <b>4,913</b> | <b>2.49</b> |       | <b>-179</b>            | <b>-1.34</b> |       | <b>1,062</b>             | <b>6.77</b> |       | <b>883</b> | <b>3.04</b> |       | <b>5,796</b> | <b>2.56</b> |       |

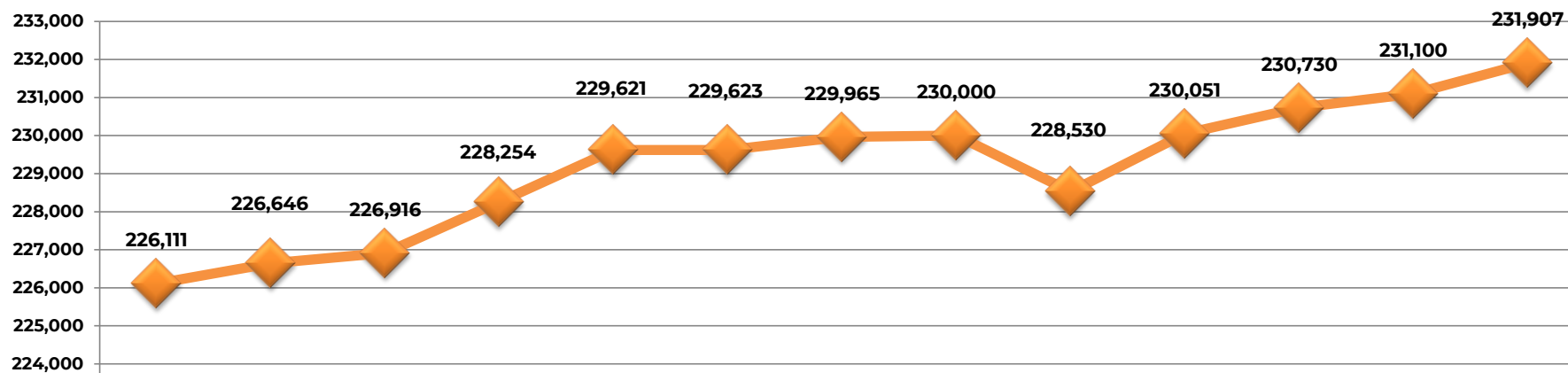


## COMPORTAMIENTO DE LA POBLACIÓN PRIVADA DE LA LIBERTAD ABRIL 2023

2013 - 2023\*



### ABRIL 2022 - ABRIL 2023





223,000

|            |            |            |            |             |            |            |            |            |            |            |            |             |
|------------|------------|------------|------------|-------------|------------|------------|------------|------------|------------|------------|------------|-------------|
| <b>Abr</b> | <b>May</b> | <b>Jun</b> | <b>Jul</b> | <b>Ago</b>  | <b>Sep</b> | <b>Oct</b> | <b>Nov</b> | <b>Dic</b> | <b>Ene</b> | <b>Feb</b> | <b>Mar</b> | <b>Abr</b>  |
|            |            |            |            | <b>2022</b> |            |            |            |            |            |            |            | <b>2023</b> |

Nota: \* Datos correspondientes al mes de abril de 2023.

Fuente: SSPC, PRS; Centros Penitenciarios Federales; Direcciones de Prevención y Readaptación Social en los Estados.

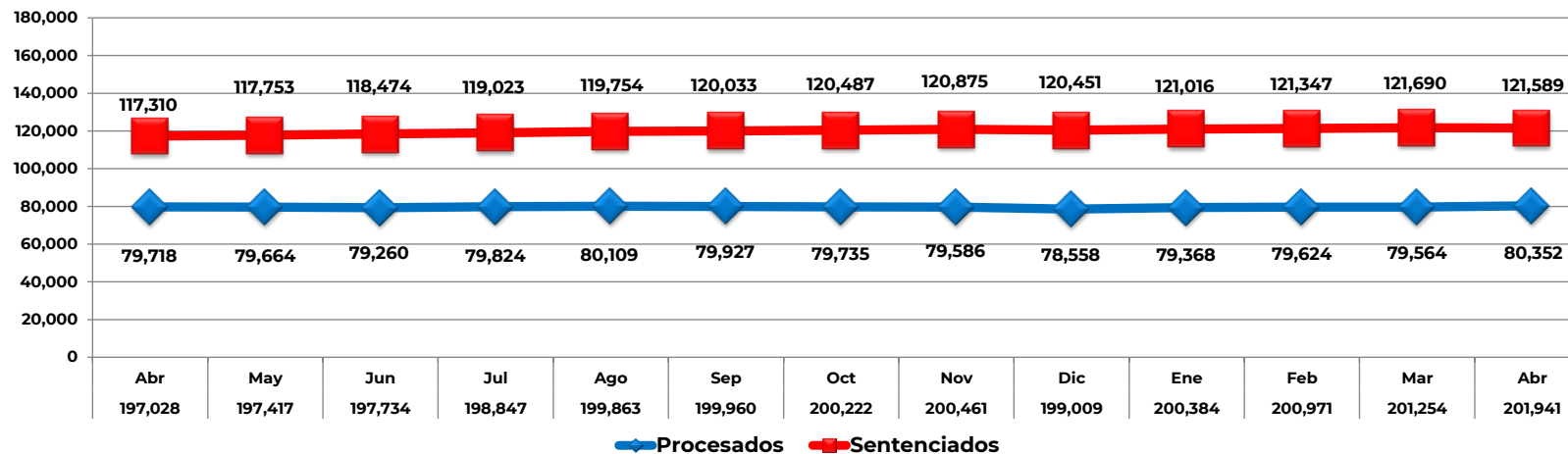
Elaboró: SSPC, Prevención y Readaptación Social; Ciudad de México, mayo de 2023.



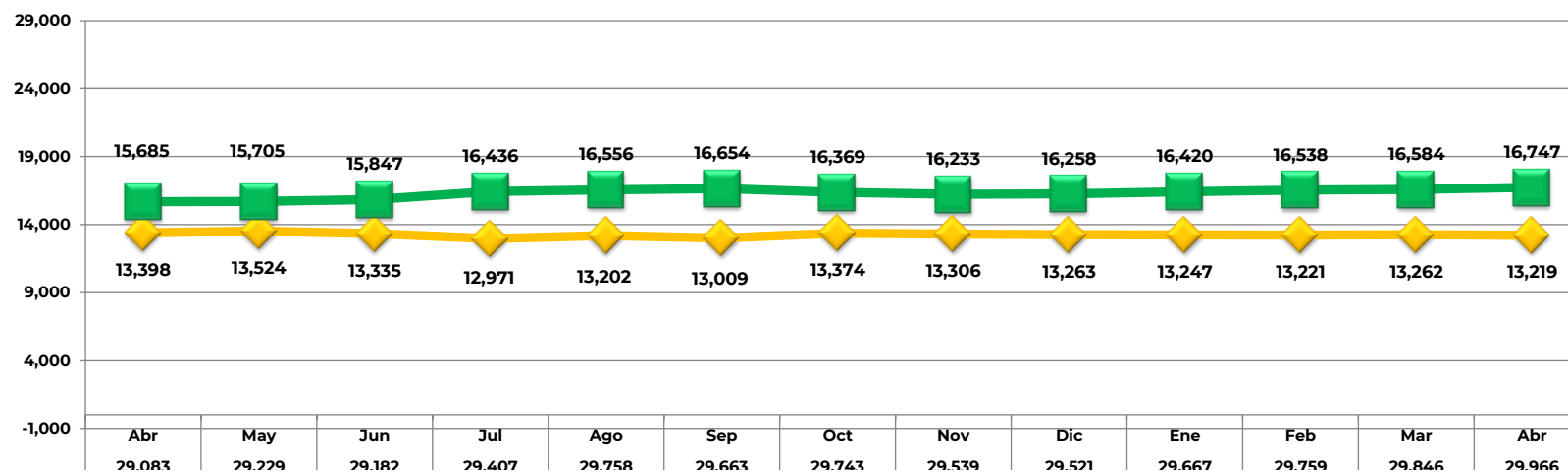
## COMPORTAMIENTO DE LA POBLACIÓN PRIVADA DE LA LIBERTAD POR FUERO Y SITUACIÓN JURÍDICA

ABRIL 2022 - ABRIL 2023

### FUERO COMÚN



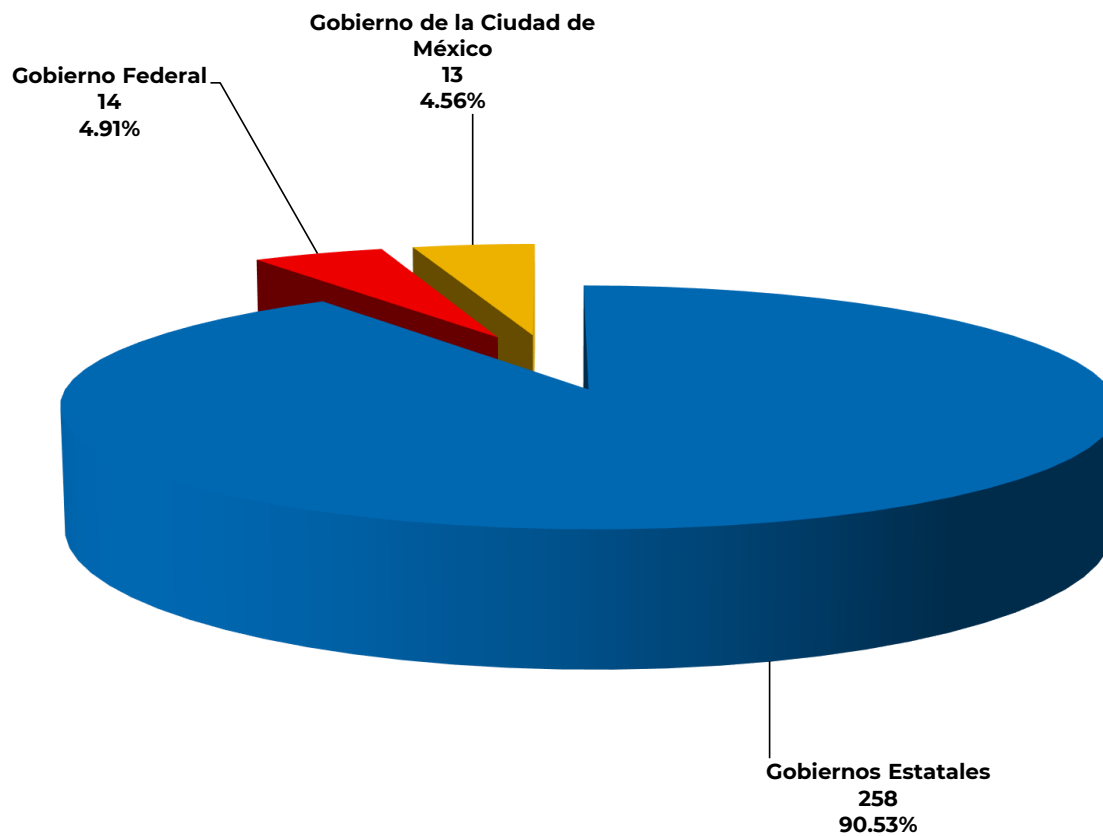
### FUERO FEDERAL





Fuente: SSPC, PRS; Centros Penitenciarios Federales; Direcciones de Prevención y Readaptación Social en los Estados.  
Elaboró: SSPC, Prevención y Readaptación Social; Ciudad de México, mayo de 2023.

### DISTRIBUCIÓN DE LOS CENTROS PENITENCIARIOS ABRIL 2023



**TOTAL: 285**

Fuente: SSPC, PRS; Centros Penitenciarios Federales; Direcciones de Prevención y Readaptación Social en los Estados.  
Elaboró: SSPC, Prevención y Readaptación Social; Ciudad de México, mayo de 2023.

## NÚMERO DE CENTROS PENITENCIARIOS, ESPACIOS, POBLACIÓN PRIVADA DE LA LIBERTAD Y SOBREPoblACIÓN POR ENTIDAD FEDERATIVA Y CENTRO PENITENCIARIO FEDERAL ABRIL 2023

| Entidad Federativa / Centro Penitenciario Federal | Número de Centros | Espacios (A)   | %          | Población (B)  | Sobrepoblación |                              |
|---|-------------------|----------------|------------|----------------|----------------|------------------------------|
|   |                   |                |            |                | Absoluta (B-A) | Relativa (%) * ((B/A)-1)*100 |
| Estado de México                                  | 23                | 14,327         | 6.56       | 35,256         | 20,929         | 146.08                       |
| Sonora  | 13                | 7,988          | 3.66       | 10,269         | 2,281          | 28.56                        |
| Morelos   | 5                 | 2,047          | 0.94       | 3,840          | 1,793          | 87.59                        |
| Durango   | 3                 | 2,295          | 1.05       | 3,938          | 1,643          | 71.59                        |
| Puebla  | 23                | 6,717          | 3.08       | 8,359          | 1,642          | 24.45                        |
| Coahuila de Zaragoza                              | 6                 | 2,940          | 1.35       | 4,506          | 1,566          | 53.27                        |
| Hidalgo   | 12                | 3,478          | 1.59       | 5,006          | 1,528          | 43.93                        |
| Nuevo León  | 4                 | 8,721          | 4.00       | 10,152         | 1,431          | 16.41                        |
| Chihuahua   | 9                 | 7,386          | 3.38       | 8,756          | 1,370          | 18.55                        |
| Tabasco   | 8                 | 3,146          | 1.44       | 4,481          | 1,335          | 42.43                        |
| Nayarit   | 3                 | 1,173          | 0.54       | 2,507          | 1,334          | 113.73                       |
| Guanajuato  | 11                | 6,043          | 2.77       | 7,130          | 1,087          | 17.99                        |
| Quintana Roo                                      | 4                 | 2,695          | 1.23       | 3,613          | 918            | 34.06                        |
| Chiapas   | 15                | 4,610          | 2.11       | 5,330          | 720            | 15.62                        |
| Veracruz de Ignacio de la Llave                   | 17                | 6,946          | 3.18       | 7,587          | 641            | 9.23                         |
| Aguascalientes                                    | 3                 | 1,808          | 0.83       | 2,122          | 314            | 17.37                        |
| Guerrero  | 12                | 3,827          | 1.75       | 4,009          | 182            | 4.76                         |
| Tlaxcala  | 2                 | 1,060          | 0.49       | 1,002          | -58            | -5.47                        |
| Jalisco   | 12                | 13,570         | 6.22       | 13,462         | -108           | -0.80                        |
| Zacatecas   | 13                | 2,415          | 1.11       | 2,269          | -146           | -6.05                        |
| Oaxaca  | 9                 | 4,072          | 1.87       | 3,842          | -230           | -5.65                        |
| CEFERESO No. 8 Nor-Poniente                       | 1                 | 812            | 0.37       | 570            | -242           | -29.8                        |
| Querétaro   | 4                 | 3,463          | 1.59       | 3,155          | -308           | -8.89                        |
| CEFEREPSI   | 1                 | 460            | 0.21       | 146            | -314           | -68.26                       |
| CEFERESO No. 7 Nor-Noroeste                       | 1                 | 480            | 0.22       | 147            | -333           | -69.38                       |
| CEFERESO No. 1 Altiplano                          | 1                 | 844            | 0.39       | 508            | -336           | -39.81                       |
| Baja California Sur                               | 4                 | 1,616          | 0.74       | 1,265          | -351           | -21.72                       |
| CEFERESO No. 11 CPS Sonora                        | 1                 | 2,520          | 1.15       | 2,132          | -388           | -15.40                       |
| CEFERESO No. 12 CPS Guanajuato                    | 1                 | 2,520          | 1.15       | 2,100          | -420           | -16.67                       |
| Centro Penitenciario Federal 18 CPS Coahuila      | 1                 | 2,528          | 1.16       | 2,042          | -486           | -19.22                       |
| CEFERESO No. 14 CPS Durango                       | 1                 | 2,520          | 1.15       | 1,958          | -562           | -22.30                       |
| CEFERESO No. 13 CPS Oaxaca                        | 1                 | 2,520          | 1.15       | 1,953          | -567           | -22.50                       |
| Campeche  | 2                 | 1,782          | 0.82       | 1,031          | -751           | -42.14                       |
| CEFERESO No. 15 CPS Chiapas                       | 1                 | 2,520          | 1.15       | 1,761          | -759           | -30.12                       |
| CEFERESO No. 4 Noroeste                           | 1                 | 2,670          | 1.22       | 1,882          | -788           | -29.51                       |
| San Luis Potosí                                   | 6                 | 3,474          | 1.59       | 2,675          | -799           | -23.00                       |
| CEFERESO No. 17 CPS Michoacán                     | 1                 | 2,520          | 1.15       | 1,298          | -1,222         | -48.49                       |
| CEFERESO No. 5 Oriente                            | 1                 | 3,078          | 1.41       | 1,849          | -1,229         | -39.93                       |
| CEFERESO No. 16 CPS Femenil Morelos               | 1                 | 2,528          | 1.16       | 1,217          | -1,311         | -51.86                       |
| Yucatán   | 4                 | 3,019          | 1.38       | 1,593          | -1,426         | -47.23                       |
| Michoacán de Ocampo                               | 11                | 7,948          | 3.64       | 6,485          | -1,463         | -18.41                       |
| Ciudad de México                                  | 13                | 27,963         | 12.81      | 25,717         | -2,246         | -8.03                        |
| Colima  | 4                 | 3,573          | 1.64       | 1,259          | -2,314         | -64.76                       |
| Baja California                                   | 5                 | 16,065         | 7.36       | 13,544         | -2,521         | -15.69                       |
| Sinaloa   | 4                 | 6,732          | 3.08       | 4,081          | -2,651         | -39.38                       |
| Tamaulipas  | 7                 | 6,847          | 3.14       | 4,103          | -2,744         | -40.08                       |
| <b>TOTAL DE ABRIL</b>                             | <b>285</b>        | <b>218,266</b> | <b>100</b> | <b>231,907</b> | <b>13,641</b>  | <b>6.25</b>                  |
| <b>TOTAL DE MARZO</b>                             | <b>285</b>        | <b>218,266</b> | <b>100</b> | <b>231,100</b> | <b>12,834</b>  | <b>5.88</b>                  |

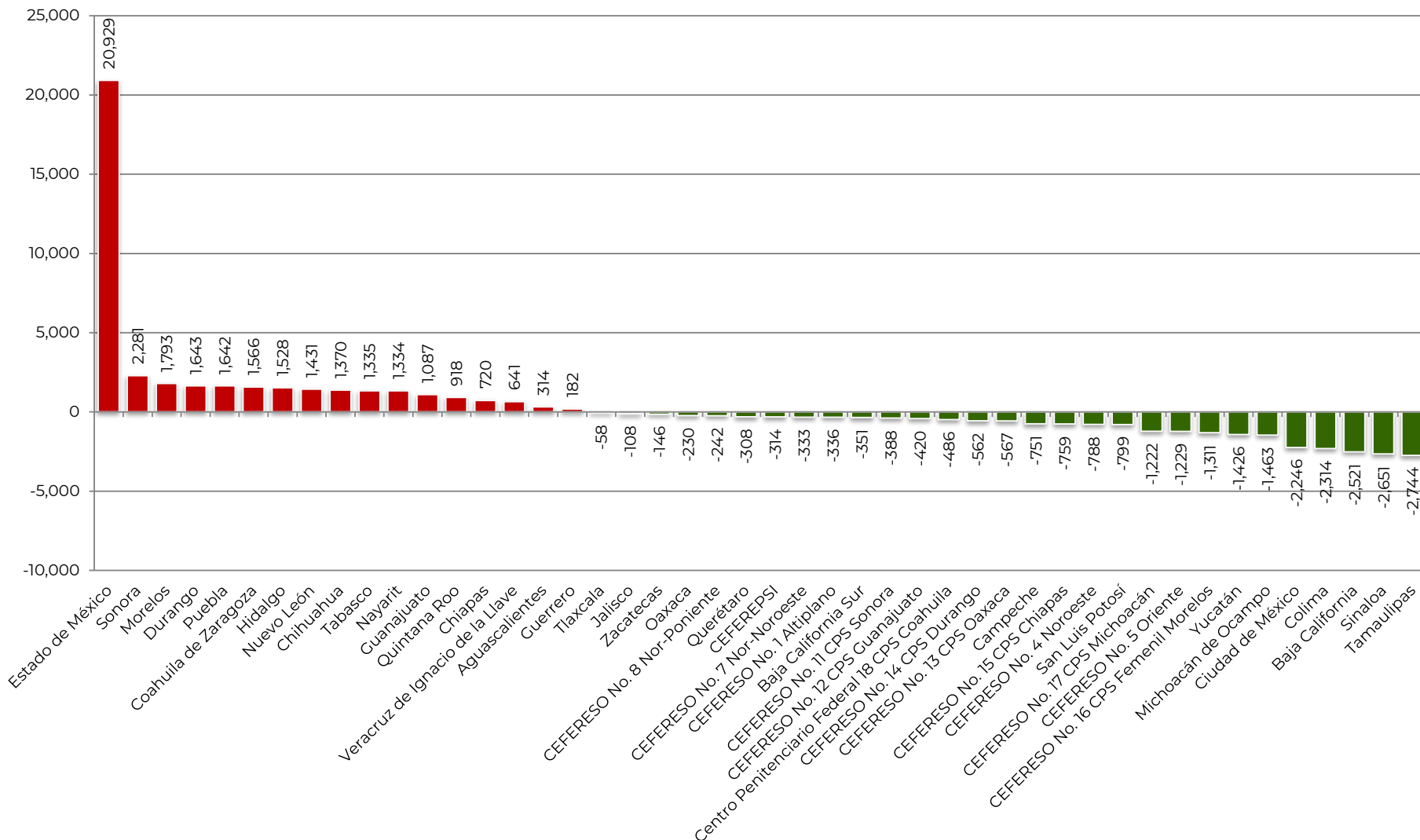
Nota: Valores negativos equivalen a espacios disponibles en el Sistema Nacional Penitenciario.

\* El % se obtiene en relación a la población total de cada Entidad Federativa y/o Centro Penitenciario Federal.

Fuente: SSPC, PRS; Centros Penitenciarios Federales; Direcciones de Prevención y Readaptación Social en los Estados.

Elaboró: SSPC, Prevención y Readaptación Social; Ciudad de México, mayo de 2023.

## SOBREPOBLACIÓN DE PERSONAS PRIVADAS DE LA LIBERTAD ABRIL 2023



Nota: Cantidades positivas representan sobrepoblación, cantidades negativas espacios disponibles.  
Fuente: SSPC, PRS; Centros Penitenciarios Federales; Direcciones de Prevención y Readaptación Social en los Estados.  
Elaboró: SSPC, Prevención y Readaptación Social; Ciudad de México, mayo de 2023.

**TIPOS DE CENTROS PENITENCIARIOS  
ABRIL 2023**

| ENTIDAD FEDERATIVA              | CERESO   | CRS        | CERERESO | CEINJURE | CPRS      | COMISARIA | CASDAI   | CENTROS                               |                         |                                   |             |                | RECLUSORIO PREVENTIVO | CÁRCELES DISTRITALES | PENITENCIARIA | INSTITUCIÓN ABIERTA | ESTABLECIMIENTO PENITENCIARIO DISTRITAL | CENTROS FEDERALES |           |          | TOTAL    |            |   |            |    |
|---------------------------------|----------|------------|----------|----------|-----------|-----------|----------|---------------------------------------|-------------------------|-----------------------------------|-------------|----------------|-----------------------|----------------------|---------------|---------------------|---|-------------------|-----------|----------|----------|------------|---|------------|----|
|                                 |          |            |          |          |           |           |          | VARONIL DE REHABILITACIÓN PSICOSOCIAL | EJECUCIÓN DE SANCCIONES | DISTRITALES DE REINSERCIÓN SOCIAL | PREVENTIVOS | PENITENCIARIOS |                       |                      |               |                     |   | CEFERESO          | CEFEREFSI | CPS      |          |            |   |            |    |
|                                 |          |            |          |          |           |           |          |                                       |                         |                                   |             | ESTATALES      |                       |                      |               |                     |   |                   |           |          |          | REGIONALES |   |            |    |
| Aguascalientes                  |          | 3          |          |          |           |           |          |                                       |                         |                                   |             |                |                       |                      |               |                     |   |                   |           |          |          |            |   | 3          |    |
| Baja California                 |          | 5          |          |          |           |           |          |                                       |                         |                                   |             |                |                       |                      |               |                     |   |                   |           |          |          |            |   |            | 5  |
| Baja California Sur             |          | 4          |          |          |           |           |          |                                       |                         |                                   |             |                |                       |                      |               |                     |   |                   |           |          |          |            |   |            | 4  |
| Campeche                        |          | 2          |          |          |           |           |          |                                       |                         |                                   |             |                |                       |                      |               |                     |   |                   |           |          |          |            |   |            | 2  |
| Chiapas                         |          | 14         |          |          |           |           |          |                                       |                         |                                   | 1           |                |                       |                      |               |                     |   |                   |           |          |          |            |   | 1          | 16 |
| Chihuahua                       | 1        | 8          |          |          |           |           |          |                                       |                         |                                   |             |                |                       |                      |               |                     |   |                   |           |          |          |            |   |            | 9  |
| Ciudad de México                |          | 3          |          |          |           |           |          | 1                                     | 2                       |                                   |             | 2              | 3                     |                      |               | 1                   | 1                                       |                   |           |          |          |            |   |            | 13 |
| Coahuila de Zaragoza            |          |            |          |          |           |           |          |                                       |                         |                                   |             | 6              |                       |                      |               |                     |   |                   |           |          |          |            | 1 |            | 7  |
| Colima                          |          | 3          |          |          |           |           |          |                                       |                         |                                   |             |                | 1                     |                      |               |                     |   |                   |           |          |          |            |   |            | 4  |
| Durango                         |          | 1          |          |          |           |           |          |                                       |                         |                                   | 2           |                |                       |                      |               |                     |   |                   |           |          |          |            | 1 | 1          | 5  |
| Estado de México                |          |            |          |          | 2         |           |          |                                       |                         |                                   |             |                |                       |                      |               | 2                   |   |                   |           |          |          | 1          |   |            | 24 |
| Guanajuato                      |          |            |          |          | 1         |           |          |                                       |                         |                                   |             |                |                       |                      |               |                     |   |                   |           |          |          |            | 1 |            | 12 |
| Guerrero                        |          | 12         |          |          |           |           |          |                                       |                         |                                   |             |                |                       |                      |               |                     |   |                   |           |          |          |            |   |            | 12 |
| Hidalgo                         |          | 12         |          |          |           |           |          |                                       |                         |                                   |             |                |                       | 2                    |               |                     |   |                   |           |          |          |            |   |            | 12 |
| Jalisco                         |          |            | 6        |          |           | 4         |          |                                       |                         |                                   |             |                | 2                     |                      |               |                     |   |                   |           |          |          |            |   |            | 12 |
| Michoacán de Ocampo             |          | 9          |          |          |           |           | 1        |                                       |                         |                                   | 1           |                |                       |                      |               |                     |   |                   |           |          |          |            | 1 |            | 12 |
| Morelos                         |          | 4          |          |          |           |           |          |                                       |                         |                                   |             |                |                       | 1                    |               |                     |   |                   |           |          |          | 1          | 1 |            | 7  |
| Nayarit                         | 1        | 2          |          |          |           |           |          |                                       |                         |                                   |             |                |                       |                      |               |                     |   |                   |           |          | 1        |            |   |            | 4  |
| Nuevo León                      |          | 4          |          |          |           |           |          |                                       |                         |                                   |             |                |                       |                      |               |                     |   |                   |           |          |          |            |   |            | 4  |
| Oaxaca                          |          | 8          |          |          |           |           |          |                                       |                         |                                   |             | 1              |                       |                      |               |                     |   |                   |           |          |          |            | 1 |            | 10 |
| Puebla                          |          | 19         |          |          |           |           |          |                                       |                         |                                   |             | 1              | 3                     |                      |               |                     |   |                   |           |          |          |            |   |            | 23 |
| Querétaro                       |          |            |          |          |           |           |          |                                       |                         |                                   |             | 4              |                       |                      |               |                     |   |                   |           |          |          |            |   |            | 4  |
| Quintana Roo                    |          |            |          |          |           |           |          |                                       |                         |                                   |             | 4              |                       |                      |               |                     |   |                   |           |          |          |            |   |            | 4  |
| San Luis Potosí                 |          | 6          |          |          |           |           |          |                                       |                         |                                   |             |                |                       |                      |               |                     |   |                   |           |          |          |            |   |            | 6  |
| Sinaloa                         |          |            |          |          |           |           |          |                                       |                         |                                   |             | 4              |                       |                      |               |                     |   |                   |           |          |          | 1          |   |            | 5  |
| Sonora                          |          | 13         |          |          |           |           |          |                                       |                         |                                   |             |                |                       |                      |               |                     |   |                   |           |          |          |            |   | 1          | 14 |
| Tabasco                         |          | 6          |          |          |           |           |          |                                       |                         |                                   |             |                | 2                     |                      |               |                     |   |                   |           |          |          |            |   |            | 8  |
| Tamaulipas                      |          |            |          |          |           |           |          |                                       |                         | 6                                 |             |                |                       |                      |               |                     |   | 1                 |           |          |          |            |   |            | 7  |
| Tlaxcala                        |          | 2          |          |          |           |           |          |                                       |                         |                                   |             |                |                       |                      |               |                     |   |                   |           |          |          |            |   |            | 2  |
| Veracruz de Ignacio de la Llave |          | 17         |          |          |           |           |          |                                       |                         |                                   |             |                |                       |                      |               |                     |   |                   |           |          |          | 1          |   |            | 18 |
| Yucatán                         |          | 4          |          |          |           |           |          |                                       |                         |                                   |             |                |                       |                      |               |                     |   |                   |           |          |          |            |   |            | 4  |
| Zacatecas                       |          |            | 3        |          |           |           |          |                                       |                         |                                   |             |                |                       |                      |               |                     |   |                   | 10        |          |          |            |   |            | 13 |
| <b>TOTAL</b>                    | <b>2</b> | <b>161</b> | <b>3</b> | <b>6</b> | <b>32</b> | <b>4</b>  | <b>1</b> | <b>1</b>                              | <b>8</b>                | <b>2</b>                          | <b>2</b>    | <b>22</b>      | <b>5</b>              | <b>6</b>             | <b>1</b>      | <b>3</b>            | <b>2</b>                                | <b>10</b>         | <b>5</b>  | <b>1</b> | <b>8</b> |            |   | <b>285</b> |    |

CASDAI: Centro de Alta Seguridad para Delitos de Alto Impacto.  
 CEJUDE: Centro de Consecuencias Jurídicas del Delito.  
 CEDES: Centro de Ejecución de Sanciones  
 CEFEREFSI: Centro Federal de Rehabilitación Psicosocial  
 CERERESO: Centro Federal de Readaptación Social.  
 CEINJURE: Centro Integral de Justicia Regional.

CEPRERESO: Centro Preventivo de Readaptación Social.  
 CERERESO: Centro Regional de Readaptación Social.  
 CERESO: Centro de Readaptación Social.  
 CPRS: Centro de Prevención y Readaptación Social.  
 CRES: Centro de Reeducación Social.  
 CRIS: Centro de Reinscripción Social.

CPS: Contrato de Prestación de Servicios.

Fuente: SSPC, PRS; Centros Penitenciarios Federales; Direcciones de Prevención y Readaptación Social en los Estados.  
 Elaboró: SSPC, Prevención y Readaptación Social; Ciudad de México, mayo de 2023.

**ESPACIOS, SOBREPoblación Y POBLACIÓN PRIVADA DE LA LIBERTAD SEGÚN FUERO, SITUACIÓN JURÍDICA Y SEXO POR ENTIDAD FEDERATIVA Y CENTRO  
 PENITENCIARIO FEDERAL  
 ABRIL 2023**

| Entidad Federativa / Centro Penitenciario Federal | Sobrepoblación |               |                | Fuero Común         |            |                       |            |               |               | Fuero Federal       |           |                       |           |              |               | Total         |
|---|----------------|---------------|----------------|---------------------|------------|-----------------------|------------|---------------|---------------|---------------------|-----------|-----------------------|-----------|--------------|---------------|---------------|
|   | Espacios       | Absoluta      | Relativa       | Personas Procesadas |            | Personas Sentenciadas |            | Subtotal      | %             | Personas Procesadas |           | Personas Sentenciadas |           | Subtotal     | %             |               |
|   |                |               |                | H                   | M          | H                     | M          |               |               | H                   | M         | H                     | M         |              |               |               |
| <b>Aguascalientes</b>                             | <b>1,808</b>   | <b>314</b>    | <b>17.37%</b>  | <b>666</b>          | <b>48</b>  | <b>1,128</b>          | <b>69</b>  | <b>1,911</b>  | <b>90.06%</b> | <b>84</b>           | <b>10</b> | <b>106</b>            | <b>11</b> | <b>211</b>   | <b>9.94%</b>  | <b>2,122</b>  |
| CRS para Varones Aguascalientes                   | 1,123          | 200           | 17.81%         | 652                 |            | 536                   |            | 1,188         | 89.80%        | 82                  |           | 53                    |           | 135          | 10.20%        | 1,323         |
| CRS El Llano                                      | 565            | 96            | 16.99%         | 14                  |            | 592                   |            | 606           | 91.68%        | 2                   |           | 53                    |           | 55           | 8.32%         | 661           |
| CRS Femenil Aguascalientes                        | 120            | 18            | 15.00%         |                     | 48         |                       | 69         | 117           | 84.78%        |                     | 10        |                       | 11        | 21           | 15.22%        | 138           |
| <b>Baja California</b>                            | <b>16,065</b>  | <b>-2,521</b> | <b>-15.69%</b> | <b>4,566</b>        | <b>299</b> | <b>6,350</b>          | <b>231</b> | <b>11,446</b> | <b>84.51%</b> | <b>1,161</b>        | <b>89</b> | <b>774</b>            | <b>74</b> | <b>2,098</b> | <b>15.49%</b> | <b>13,544</b> |
| CRS El Hongo II                                   | 4,608          | -2,305        | -50.02%        | 230                 |            | 1,667                 |            | 1,897         | 82.37%        | 56                  |           | 350                   |           | 406          | 17.63%        | 2,303         |
| CRS Lic. Jorge A. Duarte Castillo (Tijuana)       | 2,556          | 94            | 3.68%          | 1,317               | 152        | 395                   | 146        | 2,010         | 75.85%        | 501                 | 61        | 57                    | 21        | 640          | 24.15%        | 2,650         |
| CRS Mexicali                                      | 1,780          | 152           | 8.54%          | 1,407               | 94         | 163                   | 36         | 1,700         | 87.99%        | 136                 | 24        | 38                    | 34        | 232          | 12.01%        | 1,932         |
| CRS El Hongo                                      | 5,922          | -548          | -9.25%         | 1,002               |            | 3,766                 |            | 4,768         | 88.72%        | 415                 |           | 191                   |           | 606          | 11.28%        | 5,374         |
| CRS Ensenada                                      | 1,199          | 86            | 7.17%          | 610                 | 53         | 359                   | 49         | 1,071         | 83.35%        | 53                  | 4         | 138                   | 19        | 214          | 16.65%        | 1,285         |
| <b>Baja California Sur</b>                        | <b>1,616</b>   | <b>-351</b>   | <b>-21.72%</b> | <b>469</b>          | <b>16</b>  | <b>643</b>            | <b>14</b>  | <b>1,142</b>  | <b>90.28%</b> | <b>34</b>           | <b>8</b>  | <b>77</b>             | <b>4</b>  | <b>123</b>   | <b>9.72%</b>  | <b>1,265</b>  |
| CRS La Paz  | 617            | -47           | -7.62%         | 184                 | 16         | 248                   | 14         | 462           | 81.05%        | 31                  | 8         | 65                    | 4         | 108          | 18.95%        | 570           |
| CRS San José del Cabo                             | 730            | -279          | -38.22%        | 202                 |            | 236                   |            | 438           | 97.12%        | 3                   |           | 10                    |           | 13           | 2.88%         | 451           |
| CRS Ciudad Constitución                           | 143            | -17           | -11.89%        | 36                  |            | 88                    |            | 124           | 98.41%        |                     |           | 2                     |           | 2            | 1.59%         | 126           |
| CRS Santa Rosalía                                 | 126            | -8            | -6.35%         | 47                  |            | 71                    |            | 118           | 100.00%       |                     |           |                       |           | 0            | 0.00%         | 118           |
| <b>Campeche</b>                                   | <b>1,782</b>   | <b>-751</b>   | <b>-42.14%</b> | <b>212</b>          | <b>7</b>   | <b>723</b>            | <b>16</b>  | <b>958</b>    | <b>92.92%</b> | <b>25</b>           | <b>1</b>  | <b>42</b>             | <b>5</b>  | <b>73</b>    | <b>7.08%</b>  | <b>1,031</b>  |
| CRS de San Francisco Koben                        | 1,400          | -628          | -44.86%        | 155                 | 4          | 538                   | 12         | 709           | 91.84%        | 24                  | 1         | 33                    | 5         | 63           | 8.16%         | 772           |
| CRS de Ciudad del Carmen                          | 382            | -123          | -32.20%        | 57                  | 3          | 185                   | 4          | 249           | 96.14%        | 1                   |           | 9                     |           | 10           | 3.86%         | 259           |
| <b>Chiapas</b>                                    | <b>4,610</b>   | <b>720</b>    | <b>15.62%</b>  | <b>2,486</b>        | <b>181</b> | <b>2,350</b>          | <b>73</b>  | <b>5,090</b>  | <b>95.50%</b> | <b>84</b>           | <b>7</b>  | <b>134</b>            | <b>15</b> | <b>240</b>   | <b>4.50%</b>  | <b>5,330</b>  |
| CRS Número 14 (El Ámate)                          | 1,780          | -55           | -3.09%         | 811                 | 89         | 668                   | 43         | 1,611         | 93.39%        | 31                  | 2         | 72                    | 9         | 114          | 6.61%         | 1,725         |
| CRS Número 3 Tapachula Varonil                    | 910            | 177           | 19.45%         | 413                 |            | 570                   |            | 983           | 90.43%        | 51                  |           | 53                    |           | 104          | 9.57%         | 1,087         |
| CRS Número 5 San Cristóbal de las Casas           | 276            | 117           | 42.39%         | 123                 | 44         | 209                   | 15         | 391           | 99.49%        |                     |           | 2                     |           | 2            | 0.51%         | 393           |
| CRS Número 13 Tonalá                              | 200            | 41            | 20.50%         | 112                 |            | 126                   |            | 238           | 98.76%        | 1                   |           | 2                     |           | 3            | 1.24%         | 241           |
| CRS Número 11 Pichucalco                          | 240            | 67            | 27.92%         | 172                 | 1          | 134                   |            | 307           | 100.00%       |                     |           |                       |           | 0            | 0.00%         | 307           |
| CRS Número 10 Comitán de Domínguez                | 138            | 121           | 87.68%         | 87                  |            | 170                   |            | 257           | 99.23%        | 1                   |           | 1                     |           | 2            | 0.77%         | 259           |
| CRS Número 8 Villa Flores                         | 124            | 48            | 38.71%         | 90                  |            | 82                    |            | 172           | 100.00%       |                     |           |                       |           | 0            | 0.00%         | 172           |
| CRS Número 17 Playas de Catazajá (El Bambu)       | 120            | 244           | 203.33%        | 296                 |            | 66                    |            | 362           | 99.45%        |                     |           | 2                     |           | 2            | 0.55%         | 364           |
| CRS Número 9 Acapetahua                           | 200            | -200          | -100.00%       |                     |            |                       |            | 0             | 0.00%         |                     |           |                       |           | 0            | 0.00%         | 0             |
| CRS Número 16 Ocosingo (El Encino)                | 120            | 202           | 168.33%        | 162                 |            | 159                   |            | 321           | 99.69%        |                     |           | 1                     |           | 1            | 0.31%         | 322           |
| CRS Número 12 Yajalón                             | 132            | -13           | -9.85%         | 69                  |            | 50                    |            | 119           | 100.00%       |                     |           |                       |           | 0            | 0.00%         | 119           |



## ESPACIOS, SOBREPoblación Y POBLACIÓN PRIVADA DE LA LIBERTAD SEGÚN FUERO, SITUACIÓN JURÍDICA Y SEXO POR ENTIDAD FEDERATIVA Y CENTRO PENITENCIARIO FEDERAL ABRIL 2023

| Entidad Federativa / Centro Penitenciario Federal                   | Espacios      |               | Sobrepoblación |                     | Fuero Común |                       |            |               | Fuero Federal |                     |           |                       | Total      |              |               |        |        |               |
|---|---------------|---------------|----------------|---------------------|-------------|-----------------------|------------|---------------|---------------|---------------------|-----------|-----------------------|------------|--------------|---------------|--------|--------|---------------|
|   | Espacios      | Absoluta      | Relativa       | Personas Procesadas |             | Personas Sentenciadas |            | Subtotal      | %             | Personas Procesadas |           | Personas Sentenciadas |            | Subtotal     | %             |        |        |               |
|   |               |               |                | H                   | M           | H                     | M          |               |               | H                   | M         | H                     |            |              |               | M      |        |               |
| CRS Número 4 Femenil Tapachula                                      | 64            | 9             | 14.06%         |                     |             | 47                    |            | 15            | 62            | 84.93%              |           |                       | 5          |              | 6             | 11     | 15.07% | 73            |
| CRS Número 7 Huixtla  | 40            | 88            | 220.00%        |                     | 94          |                       | 34         |               | 128           | 100.00%             |           |                       |            |              |               | 0      | 0.00%  | 128           |
| Centro Estatal Preventivo Número 1 Chiapa de Corzo (El Canelo)      | 146           | -67           | -45.89%        |                     | 43          |                       | 36         |               | 79            | 100.00%             |           |                       |            |              |               | 0      | 0.00%  | 79            |
| CRS Numero 15 Copainalá   | 120           | -59           | -49.17%        |                     | 14          |                       | 46         |               | 60            | 98.36%              |           |                       |            |              | 1             | 1      | 1.64%  | 61            |
| <b>Chihuahua</b>  | <b>7,386</b>  | <b>1,370</b>  | <b>18.55%</b>  | <b>2,524</b>        | <b>121</b>  | <b>4,783</b>          | <b>191</b> | <b>7,619</b>  | <b>87.01%</b> | <b>409</b>          | <b>61</b> | <b>574</b>            | <b>93</b>  | <b>1,137</b> | <b>12.99%</b> |        |        | <b>8,756</b>  |
| CERESO Estatal Femenil 1  | 229           | -52           | -22.71%        |                     |             | 47                    |            | 95            | 142           | 80.23%              |           |                       | 5          |              | 30            | 35     | 19.77% | 177           |
| CRS Estatal No. 1   | 1,894         | 721           | 38.07%         |                     | 514         |                       | 1,635      |               | 2,149         | 82.18%              | 136       |                       | 330        |              | 466           | 17.82% |        | 2,615         |
| CRS Estatal No. 2   | 995           | -270          | -27.14%        |                     | 113         |                       | 565        |               | 678           | 93.52%              | 3         |                       | 44         |              | 47            | 6.48%  |        | 725           |
| CRS Estatal No. 3   | 2,852         | 1,097         | 38.46%         |                     | 1,629       |                       | 1,873      |               | 3,502         | 88.68%              | 266       |                       | 181        |              | 447           | 11.32% |        | 3,949         |
| CRS Estatal No. 4   | 292           | -12           | -4.11%         |                     | 70          |                       | 197        |               | 267           | 95.36%              | 2         |                       | 11         |              | 13            | 4.64%  |        | 280           |
| CRS Estatal No. 5   | 168           | -35           | -20.83%        |                     | 42          |                       | 89         |               | 131           | 98.50%              |           |                       | 2          |              | 2             | 1.50%  |        | 133           |
| CRS Estatal No. 7   | 376           | 14            | 3.72%          |                     | 143         |                       | 240        |               | 383           | 98.21%              | 2         |                       | 5          |              | 7             | 1.79%  |        | 390           |
| CRS Estatal Femenil N° 2  | 260           | 29            | 11.15%         |                     |             | 74                    |            | 96            | 170           | 58.82%              |           |                       | 56         |              | 63            | 119    | 41.18% | 289           |
| CRS Estatal N° 8  | 320           | -122          | -38.13%        |                     | 13          |                       | 184        |               | 197           | 99.49%              |           |                       |            |              | 1             | 1      | 0.51%  | 198           |
| <b>Ciudad de México</b>   | <b>27,963</b> | <b>-2,246</b> | <b>-8.03%</b>  | <b>5,895</b>        | <b>597</b>  | <b>15,739</b>         | <b>787</b> | <b>23,018</b> | <b>89.50%</b> | <b>482</b>          | <b>63</b> | <b>2,037</b>          | <b>117</b> | <b>2,699</b> | <b>10.50%</b> |        |        | <b>25,717</b> |
| Penitenciaría de la Ciudad de México                                | 2,614         | 141           | 5.39%          |                     | 58          |                       | 2,378      |               | 2,436         | 88.42%              | 1         |                       | 318        |              | 319           | 11.58% |        | 2,755         |
| Centro de Ejecución de Sanciones Penales Varonil Oriente            | 338           | -275          | -81.36%        |                     | 2           |                       | 60         |               | 62            | 98.41%              |           |                       | 1          |              | 1             | 1.59%  |        | 63            |
| Centro Varonil de Rehabilitación Psicosocial de la Ciudad de México | 444           | -177          | -39.86%        |                     | 119         |                       | 139        |               | 258           | 96.63%              |           |                       | 9          |              | 9             | 3.37%  |        | 267           |
| Centro de Ejecución de Sanciones Penales Varonil Norte              | 250           | -118          | -47.20%        |                     | 3           |                       | 126        |               | 129           | 97.73%              |           |                       | 3          |              | 3             | 2.27%  |        | 132           |
| Reclusorio Preventivo Varonil Norte                                 | 6,519         | 92            | 1.41%          |                     | 1,923       |                       | 3,991      |               | 5,914         | 89.46%              | 201       |                       | 496        |              | 697           | 10.54% |        | 6,611         |
| Reclusorio Preventivo Varonil Oriente                               | 5,931         | 1,881         | 31.71%         |                     | 2,656       |                       | 4,490      |               | 7,146         | 91.47%              | 131       |                       | 535        |              | 666           | 8.53%  |        | 7,812         |
| Reclusorio Preventivo Varonil Sur                                   | 5,063         | -1,130        | -22.32%        |                     | 1,094       |                       | 2,388      |               | 3,482         | 88.53%              | 135       |                       | 316        |              | 451           | 11.47% |        | 3,933         |
| Centro Varonil de Reinserción Social Santa Martha Acatitla          | 3,223         | -1,884        | -58.45%        |                     | 22          |                       | 1,122      |               | 1,144         | 85.44%              | 12        |                       | 183        |              | 195           | 14.56% |        | 1,339         |
| Centro Femenil de Reinserción Social Santa Martha Acatitla          | 1,543         | -148          | -9.59%         |                     |             | 560                   |            | 677           | 1,237         | 88.67%              |           |                       | 58         |              | 100           | 158    | 11.33% | 1,395         |
| Centro Femenil de Reinserción Social                                | 415           | -246          | -59.28%        |                     |             | 37                    |            | 110           | 147           | 86.98%              |           |                       | 5          |              | 17            | 22     | 13.02% | 169           |
| Institución Abierta Casa de Medio Camino                            | 87            | -61           | -70.11%        |                     | 1           |                       | 25         |               | 26            | 100.00%             |           |                       |            |              | 0             | 0.00%  |        | 26            |
| Centro Varonil de Seguridad Penitenciaria I                         | 768           | -146          | -19.01%        |                     | 6           |                       | 522        |               | 528           | 84.89%              | 2         |                       | 92         |              | 94            | 15.11% |        | 622           |
| Centro Varonil de Seguridad Penitenciaria II                        | 768           | -175          | -22.79%        |                     | 11          |                       | 498        |               | 509           | 85.83%              |           |                       | 84         |              | 84            | 14.17% |        | 593           |

**ESPACIOS, SOBREPOBLACIÓN Y POBLACIÓN PRIVADA DE LA LIBERTAD SEGÚN FUERO, SITUACIÓN JURÍDICA Y SEXO POR ENTIDAD FEDERATIVA Y CENTRO  
 PENITENCIARIO FEDERAL  
 ABRIL 2023**

| Entidad Federativa / Centro Penitenciario Federal      | Espacios      |                |                | Fuero Común         |            |                       |              |               |               | Fuero Federal       |            |                       |           |              |               | Total         |
|--|---------------|----------------|----------------|---------------------|------------|-----------------------|--------------|---------------|---------------|---------------------|------------|-----------------------|-----------|--------------|---------------|---------------|
|  | Espacios      | Sobrepoblación |                | Personas Procesadas |            | Personas Sentenciadas |              | Subtotal      | %             | Personas Procesadas |            | Personas Sentenciadas |           | Subtotal     | %             |               |
|  |               | Absoluta       | Relativa       | H                   | M          | H                     | M            |               |               | H                   | M          | H                     | M         |              |               |               |
| <b>Coahuila de Zaragoza</b>                            | <b>2,940</b>  | <b>1,566</b>   | <b>53.27%</b>  | <b>2,447</b>        | <b>126</b> | <b>1,813</b>          | <b>101</b>   | <b>4,487</b>  | <b>99.58%</b> | <b>3</b>            |            | <b>13</b>             | <b>3</b>  | <b>19</b>    | <b>0.42%</b>  | <b>4,506</b>  |
| Centro Penitenciario Torreón                           | 906           | 276            | 30.46%         | 628                 |            | 550                   |              | 1,178         | 99.66%        | 2                   |            | 2                     |           | 4            | 0.34%         | 1,182         |
| Centro Penitenciario Piedras Negras                    | 750           | 658            | 87.73%         | 828                 |            | 576                   |              | 1,404         | 99.72%        | 1                   |            | 3                     |           | 4            | 0.28%         | 1,408         |
| Centro Penitenciario Femenil Saltillo                  | 60            | 6              | 10.00%         |                     | 29         |                       | 37           | 66            | 100.00%       |                     |            |                       |           | 0            | 0.00%         | 66            |
| Centro Penitenciario Varonil Saltillo                  | 1,020         | 666            | 65.29%         | 991                 |            | 687                   |              | 1,678         | 99.53%        |                     |            | 8                     |           | 8            | 0.47%         | 1,686         |
| Centro Penitenciario Femenil Piedras Negras            | 84            | -17            | -20.24%        |                     | 32         |                       | 32           | 64            | 95.52%        |                     |            |                       | 3         | 3            | 4.48%         | 67            |
| Centro Penitenciario Femenil de la Ciudad de San Pedro | 120           | -23            | -19.17%        |                     | 65         |                       | 32           | 97            | 100.00%       |                     |            |                       |           | 0            | 0.00%         | 97            |
| <b>Colima</b>  | <b>3,573</b>  | <b>-2,314</b>  | <b>-64.76%</b> | <b>301</b>          | <b>16</b>  | <b>525</b>            | <b>15</b>    | <b>857</b>    | <b>68.07%</b> | <b>132</b>          | <b>18</b>  | <b>240</b>            | <b>12</b> | <b>402</b>   | <b>31.93%</b> | <b>1,259</b>  |
| Reclusorio Preventivo Tecmán                           | 108           | -58            | -53.70%        | 50                  |            |                       |              | 50            | 100.00%       |                     |            |                       |           | 0            | 0.00%         | 50            |
| CRS Colima   | 2,484         | -1,678         | -67.55%        | 175                 |            | 363                   |              | 538           | 66.75%        | 108                 |            | 160                   |           | 268          | 33.25%        | 806           |
| CRS Manzanillo   | 775           | -433           | -55.87%        | 76                  |            | 162                   |              | 238           | 69.59%        | 24                  |            | 80                    |           | 104          | 30.41%        | 342           |
| Centro Femenil de Reinserción Social del Estado        | 206           | -145           | -70.39%        |                     | 16         |                       | 15           | 31            | 50.82%        |                     | 18         |                       | 12        | 30           | 49.18%        | 61            |
| <b>Durango</b>   | <b>2,295</b>  | <b>1,643</b>   | <b>71.59%</b>  | <b>1,310</b>        | <b>119</b> | <b>2,321</b>          | <b>142</b>   | <b>3,892</b>  | <b>98.83%</b> | <b>7</b>            |            | <b>37</b>             | <b>2</b>  | <b>46</b>    | <b>1.17%</b>  | <b>3,938</b>  |
| Centro Distrital de Reinserción Social N° 2            | 178           | -22            | -12.36%        | 17                  |            | 137                   |              | 154           | 98.72%        | 1                   |            | 1                     |           | 2            | 1.28%         | 156           |
| CRS Número 1   | 2,007         | 1,702          | 84.80%         | 1,279               | 119        | 2,126                 | 142          | 3,666         | 98.84%        | 6                   |            | 35                    | 2         | 43           | 1.16%         | 3,709         |
| Centro Distrital de Reinserción Social Número 1        | 110           | -37            | -33.64%        | 14                  |            | 58                    |              | 72            | 98.63%        |                     |            | 1                     |           | 1            | 1.37%         | 73            |
| <b>Estado de México</b>                                | <b>14,327</b> | <b>20,929</b>  | <b>146.08%</b> | <b>10,155</b>       | <b>758</b> | <b>21,641</b>         | <b>1,303</b> | <b>33,857</b> | <b>96.03%</b> | <b>755</b>          | <b>103</b> | <b>496</b>            | <b>45</b> | <b>1,399</b> | <b>3.97%</b>  | <b>35,256</b> |
| C. P. R. S. Nezahualcóyotl Bordo Xochiaca              | 1,834         | 3,895          | 212.38%        | 1,962               | 123        | 2,813                 | 183          | 5,081         | 88.69%        | 419                 | 55         | 166                   | 8         | 648          | 11.31%        | 5,729         |
| C. P. R. S. Ecatepec                                   | 1,773         | 4,192          | 236.44%        | 2,283               | 124        | 3,280                 | 224          | 5,911         | 99.09%        | 17                  | 3          | 33                    | 1         | 54           | 0.91%         | 5,965         |
| C. P. R. S. Tlalnepantla de Baz                        | 1,069         | 4,617          | 431.90%        | 1,601               | 185        | 3,673                 | 151          | 5,610         | 98.66%        | 20                  | 9          | 43                    | 4         | 76           | 1.34%         | 5,686         |
| C. P. R. S. Santiaguito                                | 2,197         | 2,578          | 117.34%        | 1,148               | 188        | 2,745                 | 235          | 4,316         | 90.39%        | 227                 | 34         | 175                   | 23        | 459          | 9.61%         | 4,775         |
| C. P. R. S. Chalco                                     | 557           | 3,099          | 556.37%        | 650                 | 67         | 2,743                 | 160          | 3,620         | 99.02%        | 16                  | 2          | 14                    | 4         | 36           | 0.98%         | 3,656         |
| C. P. R. S. Texcoco                                    | 623           | 396            | 63.56%         | 429                 | 43         | 532                   | 6            | 1,010         | 99.12%        | 3                   |            | 6                     |           | 9            | 0.88%         | 1,019         |
| C. P. R. S. Cuautitlán                                 | 490           | 428            | 87.35%         | 886                 |            | 30                    |              | 916           | 99.78%        |                     |            | 2                     |           | 2            | 0.22%         | 918           |
| C. P. R. S. Otumba Tepachico                           | 952           | 290            | 30.46%         | 171                 |            | 1,021                 |              | 1,192         | 95.97%        | 27                  |            | 23                    |           | 50           | 4.03%         | 1,242         |
| C. P. R. S. Zumpango                                   | 120           | 455            | 379.17%        | 172                 |            | 398                   |              | 570           | 99.13%        | 2                   |            | 3                     |           | 5            | 0.87%         | 575           |
| C. P. R. S. Tenancingo                                 | 193           | 283            | 146.63%        |                     |            | 476                   |              | 476           | 100.00%       |                     |            |                       |           | 0            | 0.00%         | 476           |
| C. P. R. S. Valle de Bravo                             | 260           | 157            | 60.38%         | 76                  |            | 326                   |              | 402           | 96.40%        | 11                  |            | 4                     |           | 15           | 3.60%         | 417           |
| C. P. R. S. Jilotepec                                  | 86            | 240            | 279.07%        | 73                  |            | 248                   |              | 321           | 98.47%        | 4                   |            | 1                     |           | 5            | 1.53%         | 326           |
| C. P. R. S. Tenango del Valle                          | 1,296         | 172            | 13.27%         | 207                 |            | 1,244                 |              | 1,451         | 98.84%        | 3                   |            | 14                    |           | 17           | 1.16%         | 1,468         |
| C. P. R. S. Ixtlahuaca                                 | 164           | 266            | 162.20%        | 98                  |            | 330                   |              | 428           | 99.53%        |                     |            | 2                     |           | 2            | 0.47%         | 430           |
| C. P. R. S. Temascaltepec                              | 141           | -141           | -100.00%       |                     |            |                       |              | 0             | 0.00%         |                     |            |                       |           | 0            | 0.00%         | 0             |

## ESPACIOS, SOBREPOBLACIÓN Y POBLACIÓN PRIVADA DE LA LIBERTAD SEGÚN FUERO, SITUACIÓN JURÍDICA Y SEXO POR ENTIDAD FEDERATIVA Y CENTRO PENITENCIARIO FEDERAL

### ABRIL 2023

| Entidad Federativa / Centro Penitenciario Federal                             | Espacios     | Sobrepoblación |               | Fuero Común         |            |                       |            | Fuero Federal       |               |                       |           | Total      |           |            |               |
|---|--------------|----------------|---------------|---------------------|------------|-----------------------|------------|---------------------|---------------|-----------------------|-----------|------------|-----------|------------|---------------|
|   |              | Absoluta       | Relativa      | Personas Procesadas |            | Personas Sentenciadas |            | Personas Procesadas |               | Personas Sentenciadas |           |            |           |            |               |
|   |              |                |               | H                   | M          | H                     | M          | Subtotal            | %             | H                     | M         |            | Subtotal  | %          |               |
| C. P. R. S. Otumba  | 108          | -108           | -100.00%      |                     |            |                       |            | 0                   | 0.00%         |                       |           |            |           | 0          | 0.00%         |
| C. P. R. S. Sultepec  | 184          | 17             | 9.24%         | 9                   |            | 192                   |            | 201                 | 100.00%       |                       |           |            |           | 0          | 0.00%         |
| C. P. R. S. El Oro  | 90           | 273            | 303.33%       | 102                 |            | 255                   |            | 357                 | 98.35%        | 4                     |           | 2          |           | 6          | 1.65%         |
| C. P. R. S. Lerma   | 57           | 120            | 210.53%       | 152                 |            | 25                    |            | 177                 | 100.00%       |                       |           |            |           | 0          | 0.00%         |
| Penitenciaría Guillermo Colín Sánchez   | 326          | -161           | -49.39%       |                     |            | 163                   |            | 163                 | 98.79%        |                       |           | 2          |           | 2          | 1.21%         |
| C.P.R.S. Nezahualcóyotl Norte   | 326          | -157           | -48.16%       | 31                  |            | 138                   |            | 169                 | 100.00%       |                       |           |            |           | 0          | 0.00%         |
| Penitenciaría Femenil Nezahualcóyotl  | 413          | -36            | -8.72%        |                     | 28         |                       | 344        | 372                 | 98.67%        |                       |           | 5          |           | 5          | 1.33%         |
| C. P. R. S. de Tenancingo Sur   | 1,068        | 54             | 5.06%         | 105                 |            | 1,009                 |            | 1,114               | 99.29%        | 2                     |           | 6          |           | 8          | 0.71%         |
| <b>Guanajuato</b>   | <b>6,043</b> | <b>1,087</b>   | <b>17.99%</b> | <b>2,213</b>        | <b>128</b> | <b>4,270</b>          | <b>161</b> | <b>6,772</b>        | <b>94.98%</b> | <b>146</b>            | <b>41</b> | <b>156</b> | <b>15</b> | <b>358</b> | <b>5.02%</b>  |
| Centro Estatal de Prevención y Reinserción Social de León                     | 1,825        | 319            | 17.48%        | 655                 | 25         | 1,363                 | 35         | 2,078               | 96.92%        | 21                    | 5         | 39         | 1         | 66         | 3.08%         |
| Centro Estatal de Prevención y Reinserción Social Varonil Valle de Santiago   | 1,488        | 198            | 13.31%        | 215                 |            | 1,412                 |            | 1,627               | 96.50%        | 14                    |           | 45         |           | 59         | 3.50%         |
| Centro Estatal de Prevención y Reinserción Social de Guanajuato               | 611          | 67             | 10.97%        | 121                 | 14         | 405                   | 40         | 580                 | 85.55%        | 33                    | 30        | 25         | 10        | 98         | 14.45%        |
| Centro Estatal de Prevención Social de Celaya                                 | 406          | 164            | 40.39%        | 506                 |            | 21                    |            | 527                 | 92.46%        | 41                    |           | 2          |           | 43         | 7.54%         |
| Centro Estatal de Prevención y de Reinserción Social Salamanca                | 289          | 44             | 15.22%        | 95                  |            | 229                   |            | 324                 | 97.30%        | 2                     |           | 7          |           | 9          | 2.70%         |
| Centro Estatal de Prevención Social de Irapuato                               | 305          | 113            | 37.05%        | 265                 |            | 133                   |            | 398                 | 95.22%        | 10                    |           | 10         |           | 20         | 4.78%         |
| Centro Estatal de Prevención y de Reinserción Social de San Miguel de Allende | 291          | 125            | 42.96%        | 166                 |            | 233                   |            | 399                 | 95.91%        | 12                    |           | 5          |           | 17         | 4.09%         |
| Centro Estatal de Prevención de Reinserción Social de Pénjamo                 | 286          | 52             | 18.18%        | 77                  |            | 244                   |            | 321                 | 94.97%        | 7                     |           | 10         |           | 17         | 5.03%         |
| Centro Estatal de Prevención y Reinserción Social de Acámbaro                 | 215          | -9             | -4.19%        | 64                  |            | 132                   |            | 196                 | 95.15%        | 4                     |           | 6          |           | 10         | 4.85%         |
| Centro Estatal de Prevención y de Reinserción San Felipe                      | 142          | 14             | 9.86%         | 49                  |            | 98                    |            | 147                 | 94.23%        | 2                     |           | 7          |           | 9          | 5.77%         |
| Centro Estatal de Prevención y Reinserción Social Femenil Valle de Santiago   | 185          |                | 0.00%         |                     | 89         |                       | 86         | 175                 | 94.59%        |                       | 6         |            | 4         | 10         | 5.41%         |
| <b>Guerrero</b>   | <b>3,827</b> | <b>182</b>     | <b>4.76%</b>  | <b>1,229</b>        | <b>95</b>  | <b>1,934</b>          | <b>78</b>  | <b>3,336</b>        | <b>83.21%</b> | <b>145</b>            | <b>14</b> | <b>503</b> | <b>11</b> | <b>673</b> | <b>16.79%</b> |
| Centro Regional de Reinserción Social de Acapulco de Juárez                   | 1,659        | -90            | -5.43%        | 446                 | 42         | 640                   | 21         | 1,149               | 73.23%        | 98                    | 6         | 310        | 6         | 420        | 26.77%        |
| Centro Regional de Reinserción Social de Chilpancingo de los Bravo            | 613          | 265            | 43.23%        | 227                 | 21         | 418                   | 23         | 689                 | 78.47%        | 33                    | 4         | 147        | 5         | 189        | 21.53%        |
| Centro Regional de Reinserción Social de Iguala de la Independencia           | 527          | -63            | -11.95%       | 148                 | 11         | 269                   | 7          | 435                 | 93.75%        | 6                     | 3         | 20         |           | 29         | 6.25%         |
| Centro Regional de Reinserción Social de Tlapa de Comonfort                   | 179          | 58             | 32.40%        | 108                 | 5          | 121                   | 3          | 237                 | 100.00%       |                       |           | 121        |           | 0          | 0.00%         |
| CRS de Zihuatanejo  | 99           | 60             | 60.61%        | 97                  | 6          | 44                    | 3          | 150                 | 94.34%        | 5                     | 1         | 3          |           | 9          | 5.66%         |
| CRS de la Unión   | 203          | -100           | -49.26%       | 32                  |            | 47                    | 2          | 81                  | 78.64%        | 3                     |           | 19         |           | 22         | 21.36%        |
| CRS de Chilapa de Álvarez   | 92           | -23            | -25.00%       | 6                   |            | 59                    | 4          | 69                  | 100.00%       |                       |           |            |           | 0          | 0.00%         |
| CRS de Ayutla de los libros   | 112          | -49            | -43.75%       | 7                   |            | 56                    |            | 63                  | 100.00%       |                       |           |            |           | 0          | 0.00%         |
| CRS de Tecpan de Galeana  | 122          | 19             | 15.57%        | 40                  | 4          | 89                    | 7          | 140                 | 99.29%        |                       |           | 1          |           | 1          | 0.71%         |
| CRS de Coyuca de Catalán  | 84           | -5             | -5.95%        | 29                  |            | 47                    | 3          | 79                  | 100.00%       |                       |           |            |           | 0          | 0.00%         |
| CRS de Taxco de Alarcón   | 74           | -12            | -16.22%       | 13                  | 1          | 45                    | 3          | 62                  | 100.00%       |                       |           |            |           | 0          | 0.00%         |
| CRS Ometepec  | 63           | 122            | 193.65%       | 76                  | 5          | 99                    | 2          | 182                 | 98.38%        |                       |           | 3          |           | 3          | 1.62%         |
| <b>Hidalgo</b>  | <b>3,478</b> | <b>1,528</b>   | <b>43.93%</b> | <b>1,478</b>        | <b>131</b> | <b>2,862</b>          | <b>204</b> | <b>4,675</b>        | <b>93.39%</b> | <b>133</b>            | <b>22</b> | <b>165</b> | <b>11</b> | <b>331</b> | <b>6.61%</b>  |

## ESPACIOS, SOBREPOBLACIÓN Y POBLACIÓN PRIVADA DE LA LIBERTAD SEGÚN FUERO, SITUACIÓN JURÍDICA Y SEXO POR ENTIDAD FEDERATIVA Y CENTRO PENITENCIARIO FEDERAL

### ABRIL 2023

| Entidad Federativa / Centro Penitenciario Federal                        | Espacios      | Sobrepoblación |                | Fuero Común         |            |                       |            |               | Fuero Federal |                     |           |                       |           | Total        |               |               |
|--|---------------|----------------|----------------|---------------------|------------|-----------------------|------------|---------------|---------------|---------------------|-----------|-----------------------|-----------|--------------|---------------|---------------|
|  |               | Absoluta       | Relativa       | Personas Procesadas |            | Personas Sentenciadas |            | Subtotal      | %             | Personas Procesadas |           | Personas Sentenciadas |           |              | Subtotal      | %             |
|  |               |                |                | H                   | M          | H                     | M          |               |               | H                   | M         | H                     | M         |              |               |               |
| CRS Pachuca  | 1,670         | 522            | 31.26%         | 659                 | 65         | 1,107                 | 94         | 1,925         | 87.82%        | 113                 | 14        | 131                   | 9         | 267          | 12.18%        | 2,192         |
| CRS Tula   | 414           | 316            | 76.33%         | 200                 | 25         | 428                   | 48         | 701           | 96.03%        | 10                  | 3         | 16                    |           | 29           | 3.97%         | 730           |
| CRS Tulancingo   | 354           | 218            | 61.58%         | 134                 | 16         | 390                   | 14         | 554           | 96.85%        | 7                   | 4         | 7                     |           | 18           | 3.15%         | 572           |
| CRS Huasteca Hidalguense   | 272           | 13             | 4.78%          | 54                  | 3          | 216                   | 12         | 285           | 100.00%       |                     |           |                       |           | 0            | 0.00%         | 285           |
| CRS Tenango de Doria   | 176           | -49            | -27.84%        | 21                  |            | 98                    | 6          | 125           | 98.43%        | 2                   |           |                       |           | 2            | 1.57%         | 127           |
| CRS Molango  | 166           | -10            | -6.02%         | 43                  | 1          | 107                   | 5          | 156           | 100.00%       |                     |           |                       |           | 0            | 0.00%         | 156           |
| CRS Ixmiquilpan  | 73            | 147            | 201.37%        | 65                  | 7          | 130                   | 16         | 218           | 99.09%        |                     |           | 2                     |           | 2            | 0.91%         | 220           |
| CRS Apan   | 74            | 70             | 94.59%         | 63                  |            | 79                    |            | 142           | 98.61%        |                     |           | 2                     |           | 2            | 1.39%         | 144           |
| CRS Actopan  | 136           | 122            | 89.71%         | 123                 | 5          | 124                   | 3          | 255           | 98.84%        | 1                   | 1         |                       | 1         | 3            | 1.16%         | 258           |
| CRS Huichapan  | 51            | 44             | 86.27%         | 34                  | 2          | 55                    | 1          | 92            | 96.84%        |                     |           | 3                     |           | 3            | 3.16%         | 95            |
| CRS Jacala   | 47            | 31             | 65.96%         | 24                  | 3          | 49                    | 2          | 78            | 100.00%       |                     |           |                       |           | 0            | 0.00%         | 78            |
| CRS Mixquiahuala   | 45            | 104            | 231.11%        | 58                  | 4          | 79                    | 3          | 144           | 96.64%        |                     |           | 4                     | 1         | 5            | 3.36%         | 149           |
| <b>Jalisco</b>   | <b>13,570</b> | <b>-108</b>    | <b>-0.80%</b>  | <b>7,026</b>        | <b>347</b> | <b>4,218</b>          | <b>204</b> | <b>11,795</b> | <b>87.62%</b> | <b>935</b>          | <b>62</b> | <b>655</b>            | <b>15</b> | <b>1,667</b> | <b>12.38%</b> | <b>13,462</b> |
| Comisaria de Prisión Preventiva  | 4,515         | 1,276          | 28.26%         | 3,451               |            | 1,499                 |            | 4,950         | 85.48%        | 463                 |           | 378                   |           | 841          | 14.52%        | 5,791         |
| Centro Integral de Justicia Regional, Costa Sur, Autlan de Navarro       | 84            | -11            | -13.10%        | 64                  | 3          | 6                     |            | 73            | 100.00%       |                     |           |                       |           | 0            | 0.00%         | 73            |
| Centro Integral de Justicia Regional, Cienega Chapala                    | 84            | -8             | -9.52%         | 65                  | 4          | 1                     |            | 70            | 92.11%        | 2                   |           | 4                     |           | 6            | 7.89%         | 76            |
| Centro Integral de Justicia Regional, Altos Norte, Lagos de Moreno.      | 84            | -22            | -26.19%        | 46                  | 5          | 10                    |            | 61            | 98.39%        |                     |           | 1                     |           | 1            | 1.61%         | 62            |
| Centro Integral de Justicia Regional, Altos Sur de Tepetitlan de Morelos | 84            | -29            | -34.52%        | 42                  | 2          | 11                    |            | 55            | 100.00%       |                     |           |                       |           | 0            | 0.00%         | 55            |
| Centro Integral de Justicia Regional, Valles Ameca.                      | 84            | -53            | -63.10%        | 16                  | 1          | 10                    |            | 27            | 87.10%        | 3                   | 1         |                       |           | 4            | 12.90%        | 31            |
| Centro Integral de Justicia Regional, Valles Tequila                     | 84            | -38            | -45.24%        | 42                  | 2          | 2                     |            | 46            | 100.00%       |                     |           |                       |           | 0            | 0.00%         | 46            |
| Comisaria de Sentenciados  | 4,371         | 79             | 1.81%          | 2,376               |            | 1,683                 |            | 4,059         | 91.21%        | 236                 |           | 155                   |           | 391          | 8.79%         | 4,450         |
| Comisaria de Reinserción Femenil   | 444           | 23             | 5.18%          |                     | 259        |                       | 144        | 403           | 86.30%        |                     | 55        |                       | 9         | 64           | 13.70%        | 467           |
| Reclusorio Zona Sur de Cd. Guzman  | 1,134         | -419           | -36.95%        | 234                 | 50         | 363                   | 24         | 671           | 93.85%        | 4                   |           | 37                    | 3         | 44           | 6.15%         | 715           |
| Comisaria del Reclusorio Metropolitano                                   | 994           | 82             | 8.25%          | 573                 |            | 265                   |            | 838           | 77.88%        | 186                 |           | 52                    |           | 238          | 22.12%        | 1,076         |
| Reclusorio de Puerto Vallarta  | 1,608         | -988           | -61.44%        | 117                 | 21         | 368                   | 36         | 542           | 87.42%        | 41                  | 6         | 28                    | 3         | 78           | 12.58%        | 620           |
| <b>Michoacán de Ocampo</b>   | <b>7,948</b>  | <b>-1,463</b>  | <b>-18.41%</b> | <b>2,422</b>        | <b>183</b> | <b>2,378</b>          | <b>93</b>  | <b>5,076</b>  | <b>78.27%</b> | <b>876</b>          | <b>63</b> | <b>460</b>            | <b>10</b> | <b>1,409</b> | <b>21.73%</b> | <b>6,485</b>  |
| Centro de Alta Seguridad para Delitos de Alto Impacto                    | 1,044         | 222            | 21.26%         | 699                 | 65         | 384                   | 25         | 1,173         | 92.65%        | 85                  | 8         |                       |           | 93           | 7.35%         | 1,266         |
| CRS Mil Cumbres (Lic. David Franco Rodríguez)                            | 1,773         | 395            | 22.28%         | 516                 | 57         | 716                   | 20         | 1,309         | 60.38%        | 508                 | 49        | 294                   | 8         | 859          | 39.62%        | 2,168         |
| CRS Uruapan (Lic. Eduardo Ruiz)  | 2,300         | -1,531         | -66.57%        | 443                 | 18         | 243                   | 12         | 716           | 93.11%        | 28                  |           | 24                    | 1         | 53           | 6.89%         | 769           |
| CRS La Piedad  | 550           | -6             | -1.09%         | 135                 | 7          | 311                   | 9          | 462           | 84.93%        | 35                  | 5         | 41                    | 1         | 82           | 15.07%        | 544           |
| CRS Zitácuaro (Hermanos López Rayón)                                     | 500           | -171           | -34.20%        | 102                 | 9          | 205                   | 9          | 325           | 98.78%        |                     |           | 4                     |           | 4            | 1.22%         | 329           |
| CRS Zamora   | 350           | -23            | -6.57%         | 281                 | 19         | 21                    |            | 321           | 98.17%        | 1                   |           | 5                     |           | 6            | 1.83%         | 327           |
| CRS Lázaro Cárdenas - La Mira  | 450           | -224           | -49.78%        | 64                  | 2          | 149                   | 6          | 221           | 97.79%        |                     |           | 5                     |           | 5            | 2.21%         | 226           |
| Centro Preventivo de Reinserción Social Apatzingán                       | 304           | 93             | 30.59%         | 53                  | 2          | 132                   | 4          | 191           | 48.11%        | 176                 | 1         | 29                    |           | 206          | 51.89%        | 397           |

**ESPACIOS, SOBREPOBLACIÓN Y POBLACIÓN PRIVADA DE LA LIBERTAD SEGÚN FUERO, SITUACIÓN JURÍDICA Y SEXO POR ENTIDAD FEDERATIVA Y CENTRO  
 PENITENCIARIO FEDERAL  
 ABRIL 2023**

| Entidad Federativa / Centro Penitenciario Federal        | Espacios     | Sobrepoblación |                | Fuero Común         |            |                       |            |              |               | Fuero Federal       |           |                       |           |            |              | Total         |
|--|--------------|----------------|----------------|---------------------|------------|-----------------------|------------|--------------|---------------|---------------------|-----------|-----------------------|-----------|------------|--------------|---------------|
|  |              | Absoluta       | Relativa       | Personas Procesadas |            | Personas Sentenciadas |            | Subtotal     | %             | Personas Procesadas |           | Personas Sentenciadas |           | Subtotal   | %            |               |
|  |              |                |                | H                   | M          | H                     | M          |              |               | H                   | M         | H                     | M         |            |              |               |
|  |              |                |                |                     |            |                       |            |              |               |                     |           |                       |           |            |              |               |
| CRS Maravatio  | 222          | -124           | -55.86%        | 9                   | 1          | 46                    | 4          | 60           | 61.22%        | 35                  |           | 3                     |           | 38         | 38.78%       | 98            |
| CRS Sahuayo (Lázaro Cárdenas)                            | 170          | -39            | -22.94%        | 47                  | 3          | 70                    | 4          | 124          | 94.66%        |                     |           | 7                     |           | 7          | 5.34%        | 131           |
| CRS Tacámbaro  | 285          | -55            | -19.30%        | 73                  |            | 101                   |            | 174          | 75.65%        | 8                   |           | 48                    |           | 56         | 24.35%       | 230           |
| <b>Morelos</b>   | <b>2,047</b> | <b>1,793</b>   | <b>87.59%</b>  | <b>1,009</b>        | <b>73</b>  | <b>2,318</b>          | <b>141</b> | <b>3,541</b> | <b>92.21%</b> | <b>114</b>          | <b>7</b>  | <b>176</b>            | <b>2</b>  | <b>299</b> | <b>7.79%</b> | <b>3,840</b>  |
| Centro Estatal de Reinserción Social, Varonil de Cuautla | 216          | 536            | 248.15%        | 325                 |            | 415                   |            | 740          | 98.40%        | 2                   |           | 10                    |           | 12         | 1.60%        | 752           |
| Centro Estatal de Reinserción Social Varonil de Jojutla  | 132          | 428            | 324.24%        | 260                 |            | 264                   |            | 524          | 93.57%        | 19                  |           | 17                    |           | 36         | 6.43%        | 560           |
| Cárcel Distrital Joncatepec                              | 69           | -17            | -24.64%        | 6                   |            | 43                    |            | 49           | 94.23%        | 1                   |           | 2                     |           | 3          | 5.77%        | 52            |
| CRS Atlacholoya  | 1,500        | 753            | 50.20%         | 418                 |            | 1,596                 |            | 2,014        | 89.39%        | 92                  |           | 147                   |           | 239        | 10.61%       | 2,253         |
| CRS Femenil Atlacholoya                                  | 130          | 93             | 71.54%         |                     | 73         |                       | 141        | 214          | 95.96%        |                     | 7         |                       | 2         | 9          | 4.04%        | 223           |
| <b>Nayarit</b>   | <b>1,173</b> | <b>1,334</b>   | <b>113.73%</b> | <b>1,101</b>        | <b>75</b>  | <b>1,232</b>          | <b>64</b>  | <b>2,472</b> | <b>98.60%</b> | <b>11</b>           | <b>2</b>  | <b>21</b>             | <b>1</b>  | <b>35</b>  | <b>1.40%</b> | <b>2,507</b>  |
| CERESO Nayarit Venustiano Carranza                       | 962          | 1,168          | 121.41%        | 950                 |            | 1,151                 |            | 2,101        | 98.64%        | 11                  |           | 18                    |           | 29         | 1.36%        | 2,130         |
| CRS de Bucerasias  | 95           | 140            | 147.37%        | 151                 |            | 81                    |            | 232          | 98.72%        |                     |           | 3                     |           | 3          | 1.28%        | 235           |
| CRS Femenil La Esperanza                                 | 116          | 26             | 22.41%         |                     | 75         |                       | 64         | 139          | 97.89%        |                     | 2         |                       | 1         | 3          | 2.11%        | 142           |
| <b>Nuevo León</b>  | <b>8,721</b> | <b>1,431</b>   | <b>16.41%</b>  | <b>3,631</b>        | <b>238</b> | <b>5,326</b>          | <b>222</b> | <b>9,417</b> | <b>92.76%</b> | <b>308</b>          | <b>30</b> | <b>377</b>            | <b>20</b> | <b>735</b> | <b>7.24%</b> | <b>10,152</b> |
| CRS Número 1 Norte                                       | 4,718        | 1,297          | 27.49%         | 3,138               |            | 2,502                 |            | 5,640        | 93.77%        | 224                 |           | 151                   |           | 375        | 6.23%        | 6,015         |
| CRS Número 3 Oriente                                     | 1,943        | -179           | -9.21%         | 92                  |            | 1,485                 |            | 1,577        | 89.40%        | 25                  |           | 162                   |           | 187        | 10.60%       | 1,764         |
| CRS Femenil  | 500          | 10             | 2.00%          |                     | 238        |                       | 222        | 460          | 90.20%        |                     | 30        |                       | 20        | 50         | 9.80%        | 510           |
| CRS Número 2 Norte                                       | 1,560        | 303            | 19.42%         | 401                 |            | 1,339                 |            | 1,740        | 93.40%        | 59                  |           | 64                    |           | 123        | 6.60%        | 1,863         |
| <b>Oaxaca</b>  | <b>4,072</b> | <b>-230</b>    | <b>-5.65%</b>  | <b>1,919</b>        | <b>95</b>  | <b>1,714</b>          | <b>38</b>  | <b>3,766</b> | <b>98.02%</b> | <b>17</b>           | <b>12</b> | <b>33</b>             | <b>14</b> | <b>76</b>  | <b>1.98%</b> | <b>3,842</b>  |
| CRS Número 6. Tuxtepec                                   | 387          | -50            | -12.92%        | 124                 |            | 210                   |            | 334          | 99.11%        | 1                   |           | 2                     |           | 3          | 0.89%        | 337           |
| CRS Número 7. Tehuantepec                                | 531          | -99            | -18.64%        | 185                 |            | 241                   |            | 426          | 98.61%        | 2                   |           | 4                     |           | 6          | 1.39%        | 432           |
| CRS Número 3. Miahuatlán                                 | 600          | 38             | 6.33%          | 362                 |            | 268                   |            | 630          | 98.75%        | 3                   |           | 5                     |           | 8          | 1.25%        | 638           |
| CRS Número 2. Etla                                       | 252          | 50             | 19.84%         | 130                 |            | 171                   |            | 301          | 99.67%        |                     |           | 1                     |           | 1          | 0.33%        | 302           |
| CRS Número 4. Cuicatlán                                  | 200          | 73             | 36.50%         | 203                 |            | 70                    |            | 273          | 100.00%       |                     |           |                       |           | 0          | 0.00%        | 273           |
| CRS Femenil. Tanivet                                     | 253          | -94            | -37.15%        |                     | 95         |                       | 38         | 133          | 83.65%        |                     | 12        |                       | 14        | 26         | 16.35%       | 159           |
| CRS Especializado para Pacientes Psiquiátricos           | 85           | -9             | -10.59%        | 30                  |            | 46                    |            | 76           | 100.00%       |                     |           |                       |           | 0          | 0.00%        | 76            |
| CRS Número 10. Juquila                                   | 180          | 9              | 5.00%          | 82                  |            | 105                   |            | 187          | 98.94%        | 1                   |           | 1                     |           | 2          | 1.06%        | 189           |
| Centro Penitenciario de Media Seguridad Tanivet          | 1,584        | -148           | -9.34%         | 803                 |            | 603                   |            | 1,406        | 97.91%        | 10                  |           | 20                    |           | 30         | 2.09%        | 1,436         |
| <b>Puebla</b>  | <b>6,717</b> | <b>1,642</b>   | <b>24.45%</b>  | <b>4,108</b>        | <b>366</b> | <b>2,964</b>          | <b>195</b> | <b>7,633</b> | <b>91.31%</b> | <b>302</b>          | <b>23</b> | <b>379</b>            | <b>22</b> | <b>726</b> | <b>8.69%</b> | <b>8,359</b>  |

**ESPACIOS, SOBREPoblación Y POBLACIÓN PRIVADA DE LA LIBERTAD SEGÚN FUERO, SITUACIÓN JURÍDICA Y SEXO POR ENTIDAD FEDERATIVA Y CENTRO  
 PENITENCIARIO FEDERAL  
 ABRIL 2023**

| Entidad Federativa / Centro Penitenciario Federal   | Espacios     | Sobrepoblación |               | Fuero Común         |            |                       |            | Fuero Federal |               |                     |          | Total      |                       |            |              |              |
|---|--------------|----------------|---------------|---------------------|------------|-----------------------|------------|---------------|---------------|---------------------|----------|------------|-----------------------|------------|--------------|--------------|
|   |              | Absoluta       | Relativa      | Personas Procesadas |            | Personas Sentenciadas |            | Subtotal      | %             | Personas Procesadas |          |            | Personas Sentenciadas |            | Subtotal     | %            |
|   |              |                |               | H                   | M          | H                     | M          |               |               | H                   | M        |            | H                     | M          |              |              |
| CRS Distrital Tepeaca   | 90           | 11             | 12.22%        | 39                  |            | 61                    |            | 100           | 99.01%        | 1                   |          |            |                       | 1          | 0.99%        | 101          |
| CRS Distrital Atlixco   | 63           | -63            | -100.00%      |                     |            |                       |            | 0             | 0.00%         |                     |          |            |                       | 0          | 0.00%        | 0            |
| CRS Distrital Teziutlán   | 133          | -9             | -6.77%        | 78                  |            | 41                    |            | 119           | 95.97%        | 2                   |          | 3          |                       | 5          | 4.03%        | 124          |
| CRS Distrital Chignahuapan  | 48           | -6             | -12.50%       | 17                  |            | 24                    |            | 41            | 97.62%        |                     |          | 1          |                       | 1          | 2.38%        | 42           |
| CRS Distrital Tetela  | 46           | -1             | -2.17%        | 28                  |            | 16                    |            | 44            | 97.78%        | 1                   |          |            |                       | 1          | 2.22%        | 45           |
| CRS Distrital de Acatlán  | 58           | 62             | 106.90%       | 74                  |            | 42                    |            | 116           | 96.67%        | 4                   |          |            |                       | 4          | 3.33%        | 120          |
| Centro Penitenciario de Tepexi de Rodríguez   | 1,121        | -454           | -40.50%       | 261                 |            | 380                   |            | 641           | 96.10%        | 3                   |          | 23         |                       | 26         | 3.90%        | 667          |
| CRS Regional de Tehuacán  | 500          | 279            | 55.80%        | 376                 | 38         | 302                   | 14         | 730           | 93.71%        | 13                  | 1        | 35         |                       | 49         | 6.29%        | 779          |
| CRS Regional de Huauchinango  | 515          | -130           | -25.24%       | 157                 |            | 219                   |            | 376           | 97.66%        | 2                   |          | 7          |                       | 9          | 2.34%        | 385          |
| Centro Penitenciario de Ciudad Serdán   | 424          | -283           | -66.75%       |                     | 76         |                       | 59         | 135           | 95.74%        |                     | 4        |            | 2                     | 6          | 4.26%        | 141          |
| CRS Distrital Huejotzingo   | 117          | 136            | 116.24%       | 190                 |            | 52                    |            | 242           | 95.65%        | 2                   |          | 9          |                       | 11         | 4.35%        | 253          |
| CRS Distrital Izúcar  | 76           | -76            | -100.00%      |                     |            |                       |            | 0             | 0.00%         |                     |          |            |                       | 0          | 0.00%        | 0            |
| CRS Distrital Xicotepetec   | 123          | -33            | -26.83%       | 17                  |            | 73                    |            | 90            | 100.00%       |                     |          |            |                       | 0          | 0.00%        | 90           |
| CRS Distrital Tecamachalco  | 136          | -12            | -8.82%        | 75                  | 1          | 41                    |            | 117           | 94.35%        | 4                   |          | 3          |                       | 7          | 5.65%        | 124          |
| CRS Distrital Zacapoaxtla   | 64           | 4              | 6.25%         | 24                  |            | 44                    |            | 68            | 100.00%       |                     |          |            |                       | 0          | 0.00%        | 68           |
| CRS Distrital Zacatlán  | 66           | 50             | 75.76%        | 54                  |            | 60                    |            | 114           | 98.28%        |                     |          | 2          |                       | 2          | 1.72%        | 116          |
| CRS Distrital Tlatlauquitepec   | 84           | -20            | -23.81%       | 18                  |            | 45                    |            | 63            | 98.44%        |                     |          | 1          |                       | 1          | 1.56%        | 64           |
| CRS Distrital Libres  | 34           | 20             | 58.82%        | 33                  |            | 20                    |            | 53            | 98.15%        |                     |          | 1          |                       | 1          | 1.85%        | 54           |
| CRS Distrital Tecali  | 51           | -20            | -39.22%       | 4                   |            | 27                    |            | 31            | 100.00%       |                     |          |            |                       | 0          | 0.00%        | 31           |
| CRS Distrital Chiautla  | 62           | -62            | -100.00%      |                     |            |                       |            | 0             | 0.00%         |                     |          |            |                       | 0          | 0.00%        | 0            |
| CRS Regional de San Pedro Cholula   | 159          | 364            | 228.93%       | 322                 | 32         | 144                   | 11         | 509           | 97.32%        | 6                   |          | 8          |                       | 14         | 2.68%        | 523          |
| Centro Penitenciario de Puebla  | 2,397        | 1,961          | 81.81%        | 2,278               | 219        | 1,177                 | 111        | 3,785         | 86.85%        | 258                 | 18       | 277        | 20                    | 573        | 13.15%       | 4,358        |
| CEPETEM Adultos Mayores PPL con Enfermedades Crónicas-Degenerativas y con Discapacidad del Estado | 350          | -76            | -21.71%       | 63                  |            | 196                   |            | 259           | 94.53%        | 6                   |          | 9          |                       | 15         | 5.47%        | 274          |
| <b>Querétaro</b>  | <b>3,463</b> | <b>-308</b>    | <b>-8.89%</b> | <b>878</b>          | <b>69</b>  | <b>1,908</b>          | <b>111</b> | <b>2,966</b>  | <b>94.01%</b> | <b>15</b>           |          | <b>170</b> | <b>4</b>              | <b>189</b> | <b>5.99%</b> | <b>3,155</b> |
| Centro Penitenciario CP1 Varonil  | 2,195        | -50            | -2.28%        | 640                 |            | 1,336                 |            | 1,976         | 92.12%        | 15                  |          | 154        |                       | 169        | 7.88%        | 2,145        |
| Centro Penitenciario CP3 Varonil  | 892          | -139           | -15.58%       | 225                 |            | 512                   |            | 737           | 97.88%        |                     |          | 16         |                       | 16         | 2.12%        | 753          |
| Centro Penitenciario CP2 Femenil  | 249          | -65            | -26.10%       |                     | 69         |                       | 111        | 180           | 97.83%        |                     |          |            | 4                     | 4          | 2.17%        | 184          |
| Centro Penitenciario CP4 Varonil  | 127          | -54            | -42.52%       | 13                  |            | 60                    |            | 73            | 100.00%       |                     |          |            |                       | 0          | 0.00%        | 73           |
| <b>Quintana Roo</b>   | <b>2,695</b> | <b>918</b>     | <b>34.06%</b> | <b>2,109</b>        | <b>114</b> | <b>1,026</b>          | <b>30</b>  | <b>3,279</b>  | <b>90.76%</b> | <b>122</b>          | <b>6</b> | <b>192</b> | <b>14</b>             | <b>334</b> | <b>9.24%</b> | <b>3,613</b> |
| Centro Penitenciario Estatal No. 3 Cozumel  | 156          | -34            | -21.79%       | 60                  |            | 57                    |            | 117           | 95.90%        | 5                   |          |            |                       | 5          | 4.10%        | 122          |
| Centro Penitenciario Estatal No. 2 Cancún   | 947          | 888            | 93.77%        | 1,186               | 102        | 263                   | 9          | 1,560         | 85.01%        | 102                 | 6        | 156        | 11                    | 275        | 14.99%       | 1,835        |
| Centro Penitenciario Estatal No.4 Playa del Carmen  | 378          | 179            | 47.35%        | 498                 |            | 50                    |            | 548           | 98.38%        | 2                   |          | 7          |                       | 9          | 1.62%        | 557          |
| Centro Penitenciario Estatal No. 1 Chetumal   | 1,214        | -115           | -9.47%        | 365                 | 12         | 656                   | 21         | 1,054         | 95.91%        | 13                  |          | 29         | 3                     | 45         | 4.09%        | 1,099        |

**ESPACIOS, SOBREPOBLACIÓN Y POBLACIÓN PRIVADA DE LA LIBERTAD SEGÚN FUERO, SITUACIÓN JURÍDICA Y SEXO POR ENTIDAD FEDERATIVA Y CENTRO  
 PENITENCIARIO FEDERAL  
 ABRIL 2023**

| Entidad Federativa / Centro Penitenciario Federal                  | Espacios     |                |                | Fuero Común         |            |                       |            |               |               | Fuero Federal       |           |                       |           |            |               | Total         |
|--|--------------|----------------|----------------|---------------------|------------|-----------------------|------------|---------------|---------------|---------------------|-----------|-----------------------|-----------|------------|---------------|---------------|
|  | Espacios     | Sobrepoblación |                | Personas Procesadas |            | Personas Sentenciadas |            | Subtotal      | %             | Personas Procesadas |           | Personas Sentenciadas |           | Subtotal   | %             |               |
|  |              | Absoluta       | Relativa       | H                   | M          | H                     | M          |               |               | H                   | M         | H                     | M         |            |               |               |
| <b>San Luis Potosí</b>   | <b>3,474</b> | <b>-799</b>    | <b>-23.00%</b> | <b>1,508</b>        | <b>92</b>  | <b>838</b>            | <b>30</b>  | <b>2,468</b>  | <b>92.26%</b> | <b>57</b>           | <b>3</b>  | <b>138</b>            | <b>9</b>  | <b>207</b> | <b>7.74%</b>  | <b>2,675</b>  |
| CRS de San Luis Potosí, S.L.P.                                     | 1,847        | 57             | 3.09%          | 1,076               | 92         | 514                   | 30         | 1,712         | 89.92%        | 54                  | 3         | 126                   | 9         | 192        | 10.08%        | 1,904         |
| CRS de Río Verde, S.L.P.   | 419          | -148           | -35.32%        | 159                 |            | 109                   |            | 268           | 98.89%        | 1                   |           | 2                     |           | 3          | 1.11%         | 271           |
| CRS de Tancanhuitz, S.L.P.   | 162          | -41            | -25.31%        | 65                  |            | 56                    |            | 121           | 100.00%       |                     |           |                       |           | 0          | 0.00%         | 121           |
| CRS de Matehuala, S.L.P.   | 244          | -219           | -89.75%        | 22                  |            | 3                     |            | 25            | 100.00%       |                     |           |                       |           | 0          | 0.00%         | 25            |
| CRS de Tamazunchale, S.L.P.  | 162          | -73            | -45.06%        | 51                  |            | 38                    |            | 89            | 100.00%       |                     |           |                       |           | 0          | 0.00%         | 89            |
| CRS de Ciudad Valles, S.L.P.                                       | 640          | -375           | -58.59%        | 135                 |            | 118                   |            | 253           | 95.47%        | 2                   |           | 10                    |           | 12         | 4.53%         | 265           |
| <b>Sinaloa</b>   | <b>6,732</b> | <b>-2,651</b>  | <b>-39.38%</b> | <b>1,102</b>        | <b>46</b>  | <b>2,256</b>          | <b>61</b>  | <b>3,465</b>  | <b>84.91%</b> | <b>224</b>          | <b>16</b> | <b>354</b>            | <b>22</b> | <b>616</b> | <b>15.09%</b> | <b>4,081</b>  |
| Centro Penitenciario Aguaruto de la Ciudad de Culiacán             | 2,861        | -888           | -31.04%        | 465                 | 20         | 930                   | 33         | 1,448         | 73.39%        | 188                 | 15        | 304                   | 18        | 525        | 26.61%        | 1,973         |
| Centro Penitenciario El Castillo de la Ciudad y puerto de Mazatlán | 1,862        | -727           | -39.04%        | 371                 | 17         | 689                   | 15         | 1,092         | 96.21%        | 18                  | 1         | 23                    | 1         | 43         | 3.79%         | 1,135         |
| Centro Penitenciario Gorros II de la Ciudad de los Mochis          | 1,859        | -1,033         | -55.57%        | 194                 | 3          | 569                   | 13         | 779           | 94.31%        | 17                  |           | 27                    | 3         | 47         | 5.69%         | 826           |
| Centro Penitenciario Región del Évora de la Ciudad de Angostura    | 150          | -3             | -2.00%         | 72                  | 6          | 68                    |            | 146           | 99.32%        | 1                   |           |                       |           | 1          | 0.68%         | 147           |
| <b>Sonora</b>  | <b>7,988</b> | <b>2,281</b>   | <b>28.56%</b>  | <b>2,892</b>        | <b>190</b> | <b>6,649</b>          | <b>290</b> | <b>10,021</b> | <b>97.58%</b> | <b>40</b>           | <b>35</b> | <b>112</b>            | <b>61</b> | <b>248</b> | <b>2.42%</b>  | <b>10,269</b> |
| CRS Hermosillo   | 2,393        | 2,051          | 85.71%         | 1,619               | 106        | 2,436                 | 145        | 4,306         | 96.89%        | 3                   | 33        | 49                    | 53        | 138        | 3.11%         | 4,444         |
| CRS Nogales II Varonil   | 1,480        | -475           | -32.09%        | 238                 |            | 747                   |            | 985           | 98.01%        | 2                   |           | 18                    |           | 20         | 1.99%         | 1,005         |
| CRS Ciudad Obregón   | 910          | 611            | 67.14%         | 392                 | 33         | 1,017                 | 36         | 1,478         | 97.17%        | 25                  |           | 18                    |           | 43         | 2.83%         | 1,521         |
| CRS San Luis Río Colorado  | 508          | 74             | 14.57%         | 95                  |            | 479                   |            | 574           | 98.63%        |                     |           | 8                     |           | 8          | 1.37%         | 582           |
| CRS Agua Prieta  | 310          | -6             | -1.94%         | 79                  |            | 225                   |            | 304           | 100.00%       |                     |           |                       |           | 0          | 0.00%         | 304           |
| CRS Guaymas  | 545          | -74            | -13.58%        | 116                 | 4          | 323                   | 28         | 471           | 100.00%       |                     |           |                       |           | 0          | 0.00%         | 471           |
| CRS Hermosillo II  | 920          | -138           | -15.00%        | 41                  |            | 734                   |            | 775           | 99.10%        |                     |           | 7                     |           | 7          | 0.90%         | 782           |
| CRS Caborca  | 208          | 213            | 102.40%        | 156                 |            | 258                   |            | 414           | 98.34%        | 2                   |           | 5                     |           | 7          | 1.66%         | 421           |
| CRS Huatabampo   | 130          | 22             | 16.92%         | 36                  |            | 115                   |            | 151           | 99.34%        |                     |           | 1                     |           | 1          | 0.66%         | 152           |
| CRS Puerto Peñasco   | 144          | -3             | -2.08%         | 48                  |            | 91                    |            | 139           | 98.58%        |                     |           | 2                     |           | 2          | 1.42%         | 141           |
| CRS Magdalena  | 91           | 26             | 28.57%         | 36                  |            | 72                    |            | 108           | 92.31%        | 8                   |           | 1                     |           | 9          | 7.69%         | 117           |
| CRS Nogales Femenil  | 189          | -51            | -26.98%        |                     | 47         |                       | 81         | 128           | 92.75%        |                     | 2         |                       | 8         | 10         | 7.25%         | 138           |
| CRS Navojoa  | 160          | 31             | 19.38%         | 36                  |            | 152                   |            | 188           | 98.43%        |                     |           | 3                     |           | 3          | 1.57%         | 191           |
| <b>Tabasco</b>   | <b>3,146</b> | <b>1,335</b>   | <b>42.43%</b>  | <b>1,241</b>        | <b>109</b> | <b>2,990</b>          | <b>85</b>  | <b>4,425</b>  | <b>98.75%</b> | <b>20</b>           | <b>3</b>  | <b>33</b>             |           | <b>56</b>  | <b>1.25%</b>  | <b>4,481</b>  |
| Centro Penitenciario Regional de Conduacán                         | 40           | 118            | 295.00%        | 60                  |            | 98                    |            | 158           | 100.00%       |                     |           |                       |           | 0          | 0.00%         | 158           |
| Centro Penitenciario Regional de Tacotalpa                         | 142          | 39             | 27.46%         | 57                  |            | 124                   |            | 181           | 100.00%       |                     |           |                       |           | 0          | 0.00%         | 181           |
| CRS Tabasco  | 1,368        | 473            | 34.58%         | 562                 | 78         | 1,140                 | 33         | 1,813         | 98.48%        | 15                  | 2         | 11                    |           | 28         | 1.52%         | 1,841         |
| CRS Cárdenas   | 440          | 87             | 19.77%         | 122                 | 12         | 362                   | 16         | 512           | 97.15%        | 2                   | 1         | 12                    |           | 15         | 2.85%         | 527           |
| CRS Comalcalco   | 483          | 424            | 87.78%         | 242                 | 9          | 632                   | 18         | 901           | 99.34%        |                     |           | 6                     |           | 6          | 0.66%         | 907           |

## ESPACIOS, SOBREPoblación Y POBLACIÓN PRIVADA DE LA LIBERTAD SEGÚN FUERO, SITUACIÓN JURÍDICA Y SEXO POR ENTIDAD FEDERATIVA Y CENTRO PENITENCIARIO FEDERAL ABRIL 2023

| Entidad Federativa / Centro Penitenciario Federal | Sobrepoblación |               |                | Fuero Común         |            |                       |            |              |               | Fuero Federal       |           |                       |           |            |               | Total        |
|---|----------------|---------------|----------------|---------------------|------------|-----------------------|------------|--------------|---------------|---------------------|-----------|-----------------------|-----------|------------|---------------|--------------|
|   | Espacios       | Absoluta      | Relativa       | Personas Procesadas |            | Personas Sentenciadas |            | Subtotal     | %             | Personas Procesadas |           | Personas Sentenciadas |           | Subtotal   | %             |              |
|   |                |               |                | H                   | M          | H                     | M          |              |               | H                   | M         | H                     | M         |            |               |              |
| CRS Huimanguillo                                  | 310            | 28            | 9.03%          | 62                  | 7          | 253                   | 11         | 333          | 98.52%        | 3                   |           | 2                     |           | 5          | 1.48%         | 338          |
| CRS Macuspana                                     | 145            | 115           | 79.31%         | 74                  |            | 186                   |            | 260          | 100.00%       |                     |           |                       |           | 0          | 0.00%         | 260          |
| CRS Tenosique                                     | 218            | 51            | 23.39%         | 62                  | 3          | 195                   | 7          | 267          | 99.26%        |                     |           | 2                     |           | 2          | 0.74%         | 269          |
| <b>Tamaulipas</b>                                 | <b>6,847</b>   | <b>-2,744</b> | <b>-40.08%</b> | <b>1,016</b>        | <b>87</b>  | <b>2,287</b>          | <b>115</b> | <b>3,505</b> | <b>85.43%</b> | <b>180</b>          | <b>16</b> | <b>389</b>            | <b>13</b> | <b>598</b> | <b>14.57%</b> | <b>4,103</b> |
| CEDES Reynosa                                     | 1,504          | -489          | -32.51%        | 232                 | 23         | 539                   | 29         | 823          | 81.08%        | 70                  | 4         | 113                   | 5         | 192        | 18.92%        | 1,015        |
| CEDES Nuevo Laredo                                | 1,100          | -585          | -53.18%        | 46                  |            | 380                   |            | 426          | 82.72%        | 42                  |           | 47                    |           | 89         | 17.28%        | 515          |
| CEDES Matamoros                                   | 1,632          | -888          | -54.41%        | 102                 | 3          | 420                   | 18         | 543          | 72.98%        | 35                  | 3         | 160                   | 3         | 201        | 27.02%        | 744          |
| CEDES Altamira                                    | 1,544          | -651          | -42.16%        | 265                 | 22         | 506                   | 36         | 829          | 92.83%        | 16                  | 4         | 42                    | 2         | 64         | 7.17%         | 893          |
| CEDES Ciudad Victoria                             | 998            | -68           | -6.81%         | 371                 | 39         | 436                   | 32         | 878          | 94.41%        | 17                  | 5         | 27                    | 3         | 52         | 5.59%         | 930          |
| CEDES Tula  | 44             | -44           | -100.00%       |                     |            |                       |            | 0            | 0.00%         |                     |           |                       |           | 0          | 0.00%         | 0            |
| Granja Jaumave                                    | 25             | -19           | -76.00%        |                     |            | 6                     |            | 6            | 100.00%       |                     |           |                       |           | 0          | 0.00%         | 6            |
| <b>Tlaxcala</b>                                   | <b>1,060</b>   | <b>-58</b>    | <b>-5.47%</b>  | <b>550</b>          | <b>58</b>  | <b>175</b>            | <b>14</b>  | <b>797</b>   | <b>79.54%</b> | <b>84</b>           | <b>6</b>  | <b>113</b>            | <b>2</b>  | <b>205</b> | <b>20.46%</b> | <b>1,002</b> |
| CRS Tlaxcala                                      | 504            | -79           | -15.67%        | 264                 |            | 106                   |            | 370          | 87.06%        | 25                  |           | 30                    |           | 55         | 12.94%        | 425          |
| CRS Apizaco                                       | 556            | 21            | 3.78%          | 286                 | 58         | 69                    | 14         | 427          | 74.00%        | 59                  | 6         | 83                    | 2         | 150        | 26.00%        | 577          |
| <b>Veracruz de Ignacio de la Llave</b>            | <b>6,946</b>   | <b>641</b>    | <b>9.23%</b>   | <b>4,273</b>        | <b>318</b> | <b>2,627</b>          | <b>134</b> | <b>7,352</b> | <b>96.90%</b> | <b>90</b>           | <b>13</b> | <b>120</b>            | <b>12</b> | <b>235</b> | <b>3.10%</b>  | <b>7,587</b> |
| CRS Coatzacoalcos                                 | 1,632          | -201          | -12.32%        | 814                 | 52         | 464                   | 23         | 1,353        | 94.55%        | 23                  | 3         | 49                    | 3         | 78         | 5.45%         | 1,431        |
| CRS Amatlán                                       | 1,007          | 472           | 46.87%         | 720                 | 102        | 562                   | 71         | 1,455        | 98.38%        | 7                   | 3         | 8                     | 6         | 24         | 1.62%         | 1,479        |
| CRS Xalapa Pacho Viejo                            | 875            | 280           | 32.00%         | 705                 | 67         | 274                   | 14         | 1,060        | 91.77%        | 48                  | 4         | 40                    | 3         | 95         | 8.23%         | 1,155        |
| CRS Tuxpan  | 735            | -114          | -15.51%        | 242                 | 21         | 330                   | 13         | 606          | 97.58%        | 7                   | 2         | 6                     |           | 15         | 2.42%         | 621          |
| CRS Acayucan                                      | 449            | -116          | -25.84%        | 219                 | 11         | 98                    |            | 328          | 98.50%        | 2                   |           | 3                     |           | 5          | 1.50%         | 333          |
| CRS Cosamaloapan                                  | 421            | -75           | -17.81%        | 167                 | 9          | 167                   | 1          | 344          | 99.42%        |                     |           | 2                     |           | 2          | 0.58%         | 346          |
| CRS San Andrés Tuxtla                             | 330            | 120           | 36.36%         | 251                 | 15         | 178                   | 3          | 447          | 99.33%        |                     | 1         | 2                     |           | 3          | 0.67%         | 450          |
| CRS Papantla                                      | 301            | 34            | 11.30%         | 178                 | 20         | 123                   | 6          | 327          | 97.61%        | 1                   |           | 7                     |           | 8          | 2.39%         | 335          |
| CRS Poza Rica de Hidalgo                          | 265            | 101           | 38.11%         | 327                 |            | 37                    |            | 364          | 99.45%        | 1                   |           | 1                     |           | 2          | 0.55%         | 366          |
| CRS Misantla                                      | 234            | 57            | 24.36%         | 183                 | 11         | 93                    | 3          | 290          | 99.66%        | 1                   |           |                       |           | 1          | 0.34%         | 291          |
| CRS Zongolica                                     | 164            | -45           | -27.44%        | 49                  |            | 70                    |            | 119          | 100.00%       |                     |           |                       |           | 0          | 0.00%         | 119          |
| CRS Jalacingo                                     | 144            | 48            | 33.33%         | 129                 | 4          | 58                    |            | 191          | 99.48%        |                     |           | 1                     |           | 1          | 0.52%         | 192          |
| CRS Tantoyuca                                     | 110            | 28            | 25.45%         | 78                  | 2          | 58                    |            | 138          | 100.00%       |                     |           |                       |           | 0          | 0.00%         | 138          |
| CRS Pánuco  | 69             | 50            | 72.46%         | 77                  | 4          | 37                    |            | 118          | 99.16%        |                     |           | 1                     |           | 1          | 0.84%         | 119          |
| CRS Chicontepec                                   | 45             | 45            | 100.00%        | 60                  |            | 30                    |            | 90           | 100.00%       |                     |           |                       |           | 0          | 0.00%         | 90           |
| CRS Huayacocotla                                  | 72             | -8            | -11.11%        | 34                  |            | 30                    |            | 64           | 100.00%       |                     |           |                       |           | 0          | 0.00%         | 64           |
| CRS Ozuluama                                      | 93             | -35           | -37.63%        | 40                  |            | 18                    |            | 58           | 100.00%       |                     |           |                       |           | 0          | 0.00%         | 58           |



**ESPACIOS, SOBREPoblación Y POBLACIÓN PRIVADA DE LA LIBERTAD SEGÚN FUERO, SITUACIÓN JURÍDICA Y SEXO POR ENTIDAD FEDERATIVA Y CENTRO  
 PENITENCIARIO FEDERAL  
 ABRIL 2023**

| Entidad Federativa / Centro Penitenciario Federal               | Espacios     | Sobrepoblación |                | Fuero Común         |           |                       |           |              |               | Fuero Federal       |           |                       |           |            |               | Total        |
|---|--------------|----------------|----------------|---------------------|-----------|-----------------------|-----------|--------------|---------------|---------------------|-----------|-----------------------|-----------|------------|---------------|--------------|
|   |              | Absoluta       | Relativa       | Personas Procesadas |           | Personas Sentenciadas |           | Subtotal     | %             | Personas Procesadas |           | Personas Sentenciadas |           | Subtotal   | %             |              |
|   |              |                |                | H                   | M         | H                     | M         |              |               | H                   | M         | H                     | M         |            |               |              |
| <b>Yucatán</b>  | <b>3,019</b> | <b>-1,426</b>  | <b>-47.23%</b> | <b>474</b>          | <b>20</b> | <b>1,008</b>          | <b>25</b> | <b>1,527</b> | <b>95.86%</b> | <b>22</b>           | <b>4</b>  | <b>37</b>             | <b>3</b>  | <b>66</b>  | <b>4.14%</b>  | <b>1,593</b> |
| Dirección del Centro de Reinserción Social Femenil              | 150          | -131           | -87.33%        |                     |           |                       | 17        | 17           | 89.47%        |                     |           |                       | 2         | 2          | 10.53%        | 19           |
| Dirección del Centro de Reinserción Social de Mérida            | 2,561        | -1,281         | -50.02%        | 346                 | 16        | 853                   | 3         | 1,218        | 95.16%        | 22                  | 3         | 36                    | 1         | 62         | 4.84%         | 1,280        |
| Dirección del Centro de Reinserción Social de Valladolid        | 156          | -36            | -23.08%        | 50                  | 2         | 66                    | 1         | 119          | 99.17%        |                     | 1         |                       |           | 1          | 0.83%         | 120          |
| Dirección del Centro de Reinserción Social de Tekax             | 152          | 22             | 14.47%         | 78                  | 2         | 89                    | 4         | 173          | 99.43%        |                     |           | 1                     |           | 1          | 0.57%         | 174          |
| <b>Zacatecas</b>  | <b>2,415</b> | <b>-146</b>    | <b>-6.05%</b>  | <b>439</b>          | <b>73</b> | <b>940</b>            | <b>50</b> | <b>1,502</b> | <b>66.20%</b> | <b>229</b>          | <b>20</b> | <b>488</b>            | <b>30</b> | <b>767</b> | <b>33.80%</b> | <b>2,269</b> |
| CERERESO Zacatecas Varonil Cieneguillas                         | 1,267        | -39            | -3.08%         | 192                 |           | 345                   |           | 537          | 43.73%        | 228                 |           | 463                   |           | 691        | 56.27%        | 1,228        |
| CERERESO Fresnillo  | 369          | -49            | -13.28%        | 91                  |           | 208                   |           | 299          | 93.44%        | 1                   |           | 20                    |           | 21         | 6.56%         | 320          |
| Establecimiento Penitenciario Distrital Jeréz de García Salinas | 75           | 36             | 48.00%         | 45                  |           | 62                    |           | 107          | 96.40%        |                     |           | 4                     |           | 4          | 3.60%         | 111          |
| Establecimiento Penitenciario Distrital Río Grande              | 120          | -51            | -42.50%        | 23                  |           | 46                    |           | 69           | 100.00%       |                     |           |                       |           | 0          | 0.00%         | 69           |
| CERERESO Cieneguillas Femenil                                   | 144          | 29             | 20.14%         |                     | 73        |                       | 50        | 123          | 71.10%        |                     | 20        |                       | 30        | 50         | 28.90%        | 173          |
| Establecimiento Penitenciario Distrital Pinos                   | 45           | 2              | 4.44%          | 13                  |           | 34                    |           | 47           | 100.00%       |                     |           |                       |           | 0          | 0.00%         | 47           |
| Establecimiento Penitenciario Distrital Ojo Caliente            | 120          | -14            | -11.67%        | 26                  |           | 80                    |           | 106          | 100.00%       |                     |           |                       |           | 0          | 0.00%         | 106          |
| Establecimiento Penitenciario Distrital Calera de Víctor R.     | 45           | -23            | -51.11%        |                     |           | 22                    |           | 22           | 100.00%       |                     |           |                       |           | 0          | 0.00%         | 22           |
| Establecimiento Penitenciario Distrital Sombrerete              | 75           | -25            | -33.33%        | 12                  |           | 38                    |           | 50           | 100.00%       |                     |           |                       |           | 0          | 0.00%         | 50           |
| Establecimiento Penitenciario Distrital Jalpa                   | 45           | 9              | 20.00%         | 13                  |           | 40                    |           | 53           | 98.15%        |                     |           | 1                     |           | 1          | 1.85%         | 54           |
| Establecimiento Penit. Dtal. Tlaltenango de S. R.               | 45           | 3              | 6.67%          | 12                  |           | 36                    |           | 48           | 100.00%       |                     |           |                       |           | 0          | 0.00%         | 48           |
| Establecimiento Penit. Dtal. Concepción del Oro                 | 20           | -1             | -5.00%         | 5                   |           | 14                    |           | 19           | 100.00%       |                     |           |                       |           | 0          | 0.00%         | 19           |
| Establecimiento Penitenciario Distrital Valparaíso              | 45           | -23            | -51.11%        | 7                   |           | 15                    |           | 22           | 100.00%       |                     |           |                       |           | 0          | 0.00%         | 22           |

## ESPACIOS, SOBREPoblación Y POBLACIÓN PRIVADA DE LA LIBERTAD SEGÚN FUERO, SITUACIÓN JURÍDICA Y SEXO POR ENTIDAD FEDERATIVA Y CENTRO PENITENCIARIO FEDERAL

### ABRIL 2023

| Entidad Federativa / Centro Penitenciario Federal | Espacios       | Sobrepoblación |                | Fuero Común         |              |                       |              |                |               | Fuero Federal       |              |                       |            |               |               | Total          |
|---|----------------|----------------|----------------|---------------------|--------------|-----------------------|--------------|----------------|---------------|---------------------|--------------|-----------------------|------------|---------------|---------------|----------------|
|   |                | Absoluta       | Relativa       | Personas Procesadas |              | Personas Sentenciadas |              | Subtotal       | %             | Personas Procesadas |              | Personas Sentenciadas |            | Subtotal      | %             |                |
|   |                |                |                | H                   | M            | H                     | M            |                |               | H                   | M            | H                     | M          |               |               |                |
| <b>CENTROS PENITENCIARIOS FEDERALES</b>           | <b>28,520</b>  | <b>-8,957</b>  | <b>-31.41%</b> | <b>1,390</b>        | <b>118</b>   | <b>5,898</b>          | <b>468</b>   | <b>7,874</b>   | <b>40.25%</b> | <b>4,814</b>        | <b>401</b>   | <b>6,244</b>          | <b>230</b> | <b>11,689</b> | <b>59.75%</b> | <b>19,563</b>  |
| CEFERESO No. 1 Altiplano                          | 844            | -336           | -39.81%        | 26                  |              | 64                    |              | 90             | 17.72%        | 289                 |              | 129                   |            | 418           | 82.28%        | 508            |
| CEFERESO No. 4 Noroeste                           | 2,670          | -788           | -29.51%        | 254                 |              | 861                   |              | 1,115          | 59.25%        | 361                 |              | 406                   |            | 767           | 40.75%        | 1,882          |
| CEFERESO No. 5 Oriente                            | 3,078          | -1,229         | -39.93%        | 193                 |              | 743                   |              | 936            | 50.62%        | 333                 |              | 580                   |            | 913           | 49.38%        | 1,849          |
| CEFERESO No. 7 Nor-Noroeste                       | 480            | -333           | -69.38%        | 9                   |              | 25                    |              | 34             | 23.13%        | 9                   |              | 104                   |            | 113           | 76.87%        | 147            |
| CEFERESO No. 8 Nor-Poniente                       | 812            | -242           | -29.80%        | 15                  |              | 122                   |              | 137            | 24.04%        | 19                  |              | 414                   |            | 433           | 75.96%        | 570            |
| CEFERESO No. 11 CPS Sonora                        | 2,520          | -388           | -15.40%        | 56                  |              | 190                   |              | 246            | 11.54%        | 698                 |              | 1,888                 |            | 1,886         | 88.46%        | 2,132          |
| CEFERESO No. 12 CPS Guanajuato                    | 2,520          | -420           | -16.67%        | 102                 |              | 380                   |              | 482            | 22.95%        | 852                 |              | 766                   |            | 1,618         | 77.05%        | 2,100          |
| CEFERESO No. 13 CPS Oaxaca                        | 2,520          | -567           | -22.50%        | 232                 |              | 763                   |              | 995            | 50.95%        | 507                 |              | 451                   |            | 958           | 49.05%        | 1,953          |
| CEFERESO No. 14 CPS Durango                       | 2,520          | -562           | -22.30%        | 154                 |              | 545                   |              | 699            | 35.70%        | 744                 |              | 515                   |            | 1,259         | 64.30%        | 1,958          |
| CEFERESO No. 15 CPS Chiapas                       | 2,520          | -759           | -30.12%        | 167                 |              | 966                   |              | 1,133          | 64.34%        | 279                 |              | 349                   |            | 628           | 35.66%        | 1,761          |
| CEFERESO No. 16 CPS Femenil Morelos               | 2,528          | -1,311         | -51.86%        |                     | 118          |                       | 468          | 586            | 48.15%        |                     | 401          |                       | 230        | 631           | 51.85%        | 1,217          |
| CEFERESO No. 17 CPS Michoacán                     | 2,520          | -1,222         | -48.49%        | 61                  |              | 455                   |              | 516            | 39.75%        | 252                 |              | 530                   |            | 782           | 60.25%        | 1,298          |
| Centro Penitenciario Federal 18 CPS Coahuila      | 2,528          | -486           | -19.22%        | 107                 |              | 718                   |              | 825            | 40.40%        | 453                 |              | 764                   |            | 1,217         | 59.60%        | 2,042          |
| CEFEREPSI   | 460            | -314           | -68.26%        | 14                  |              | 66                    |              | 80             | 54.79%        | 18                  |              | 48                    |            | 66            | 45.21%        | 146            |
| <b>TOTAL</b>                                      | <b>218,266</b> | <b>13,641</b>  | <b>6.25%</b>   | <b>75,039</b>       | <b>5,313</b> | <b>115,834</b>        | <b>5,755</b> | <b>201,941</b> | <b>87.08%</b> | <b>12,060</b>       | <b>1,159</b> | <b>15,845</b>         | <b>902</b> | <b>29,966</b> | <b>12.92%</b> | <b>231,907</b> |

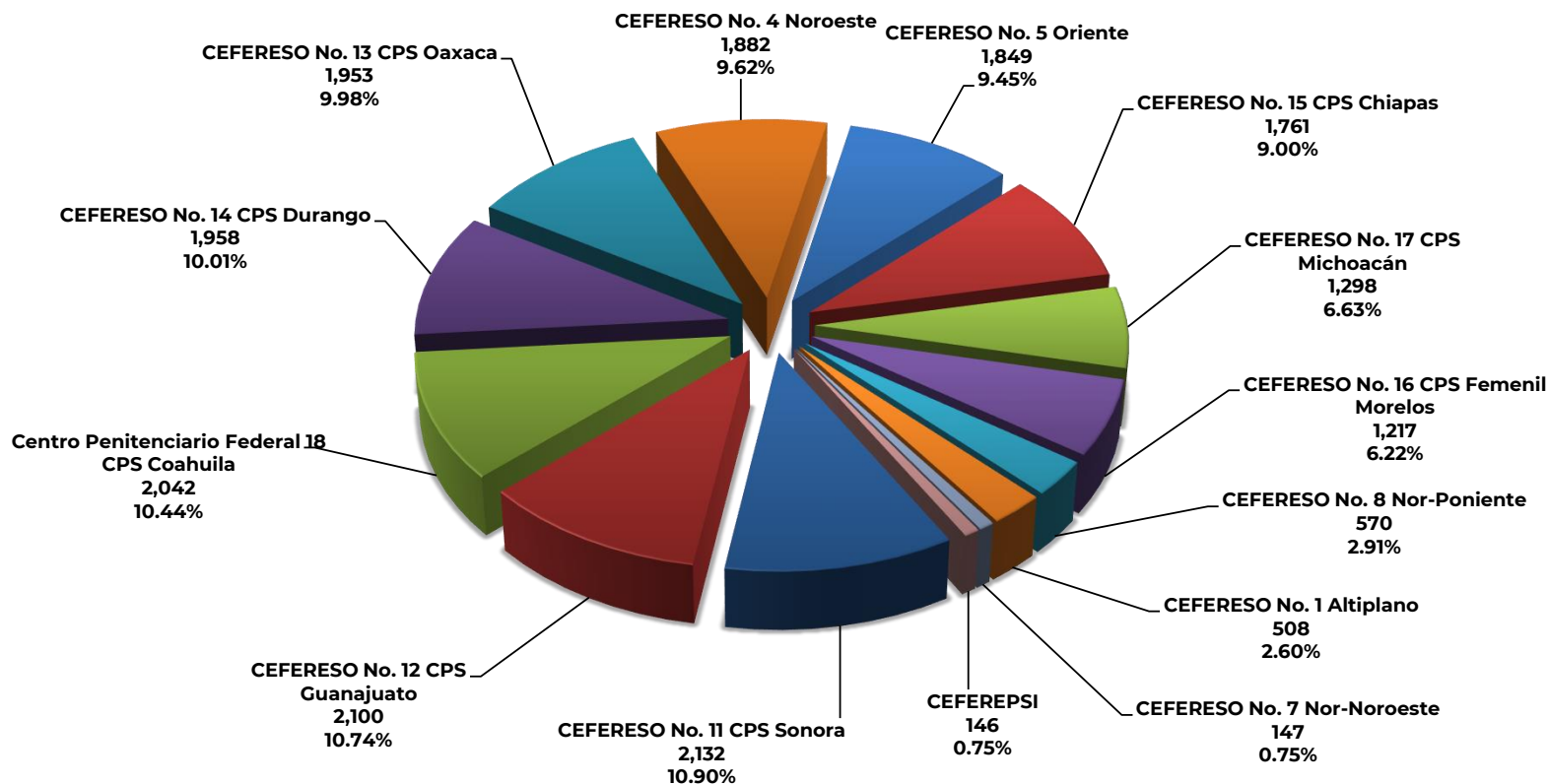
CASDAI: Centro de Alta Seguridad para Delitos de Alto Impacto.  
 CECJUDE: Centro de Consecuencias Jurídicas del Delito.  
 CEDES: Centro de Ejecución de Sanciones  
 CEFEREPSI: Centro Federal de Rehabilitación Psicosocial  
 CEFERESO: Centro Federal de Readaptación Social.  
 CEINJURE: Centro Integral de Justicia Regional.

CEPRERESO: Centro Preventivo de Readaptación Social.  
 CERERESO: Centro Regional de Readaptación Social.  
 CERESO: Centro de Readaptación Social.  
 CPRS: Centro de Prevención y Readaptación Social.  
 CRES: Centro de Reeducación Social.  
 CRS: Centro de Reinserción Social.

CPS: Contrato de Prestación de Servicios.

Nota: Valores negativos equivalen a lugares disponibles en el Sistema Nacional Penitenciario.  
 Fuente: SSPC, PRS; Centros Penitenciarios Federales; Direcciones de Prevención y Readaptación Social en los Estados.  
 Elaboró: SSPC, Prevención y Readaptación Social; Ciudad de México, mayo de 2023.

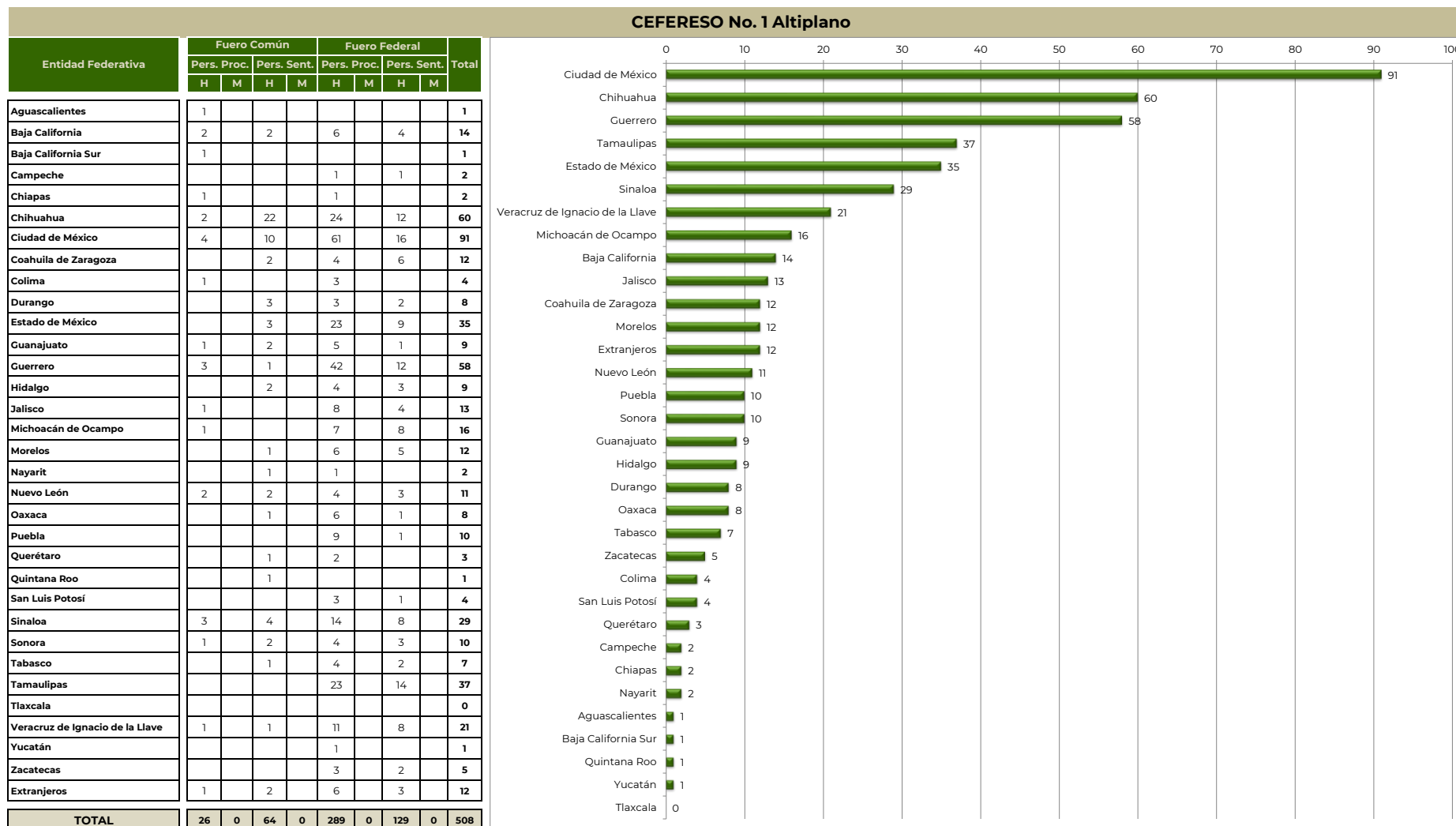
## DISTRIBUCIÓN DE LA POBLACIÓN PRIVADA DE LA LIBERTAD EN LOS CENTROS PENITENCIARIOS FEDERALES ABRIL 2023



**TOTAL: 19,563**

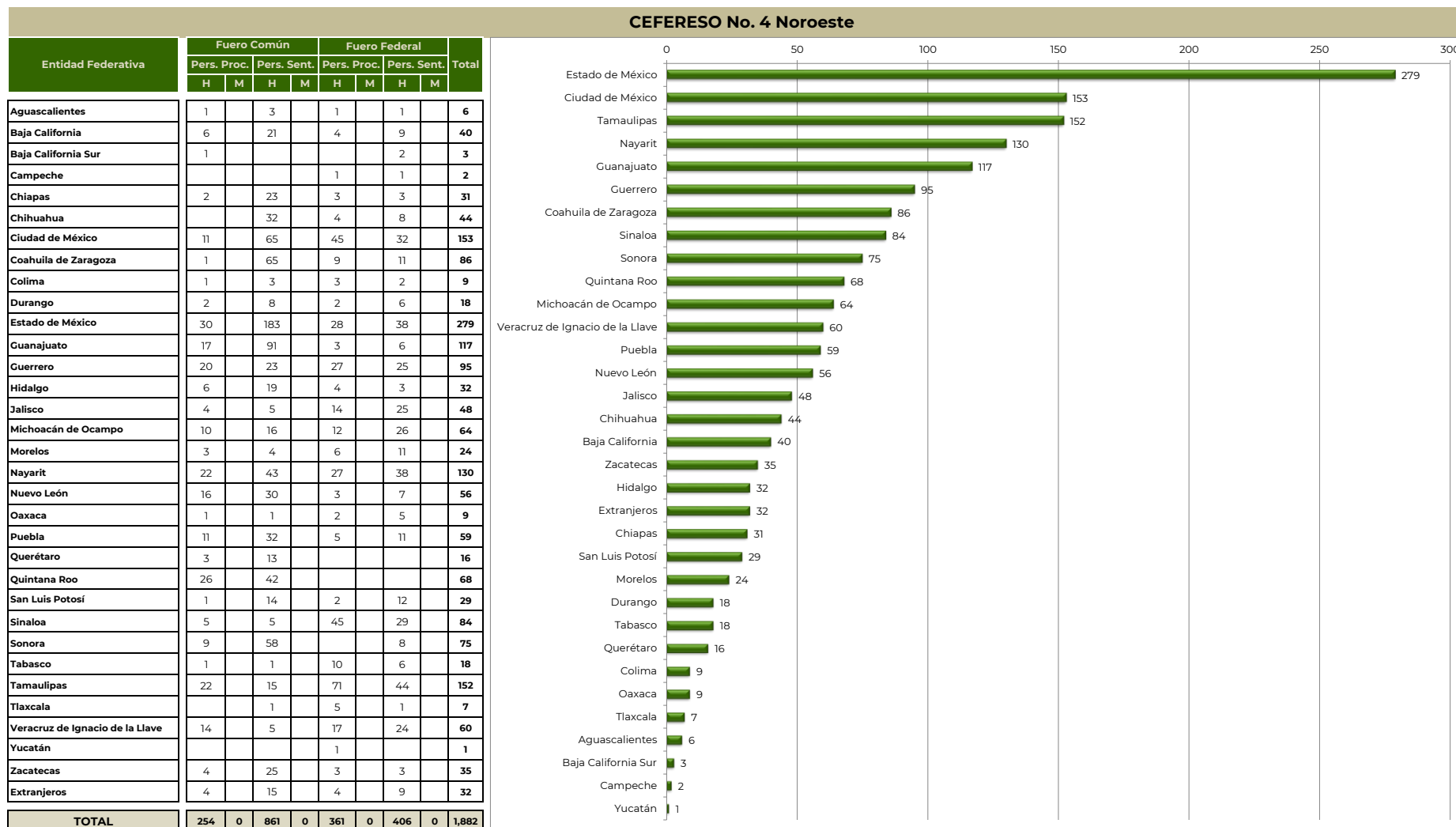
Fuente: SSPC, PRS; Centros Penitenciarios Federales.  
Elaboro: SSPC, Prevención y Readaptación Social; Ciudad de México, mayo de 2023.

## POBLACIÓN PRIVADA DE LA LIBERTAD EN EL CENTRO PENITENCIARIO FEDERAL POR LUGAR DE ORIGEN, FUERO, SITUACIÓN JURÍDICA Y SEXO POR ENTIDAD FEDERATIVA ABRIL 2023



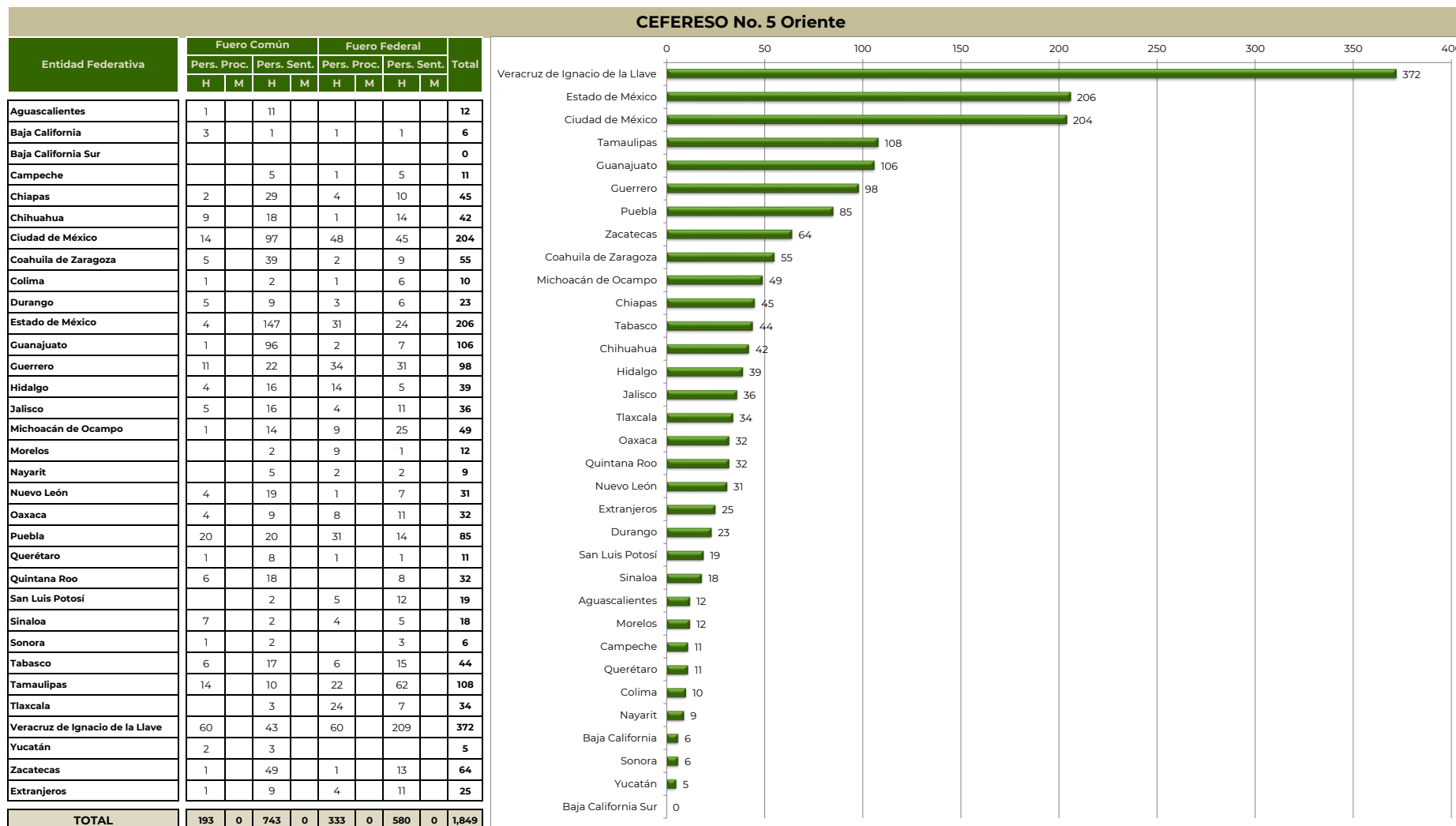
Nota: Clasificación de personas privadas de la libertad por lugar de origen.  
Fuente: SSPC, PRS; Centros Penitenciarios Federales.  
Elaboró: SSPC, Prevención y Readaptación Social; Ciudad de México, mayo de 2023.

## POBLACIÓN PRIVADA DE LA LIBERTAD EN EL CENTRO PENITENCIARIO FEDERAL POR LUGAR DE ORIGEN, FUERO, SITUACIÓN JURÍDICA Y SEXO POR ENTIDAD FEDERATIVA ABRIL 2023



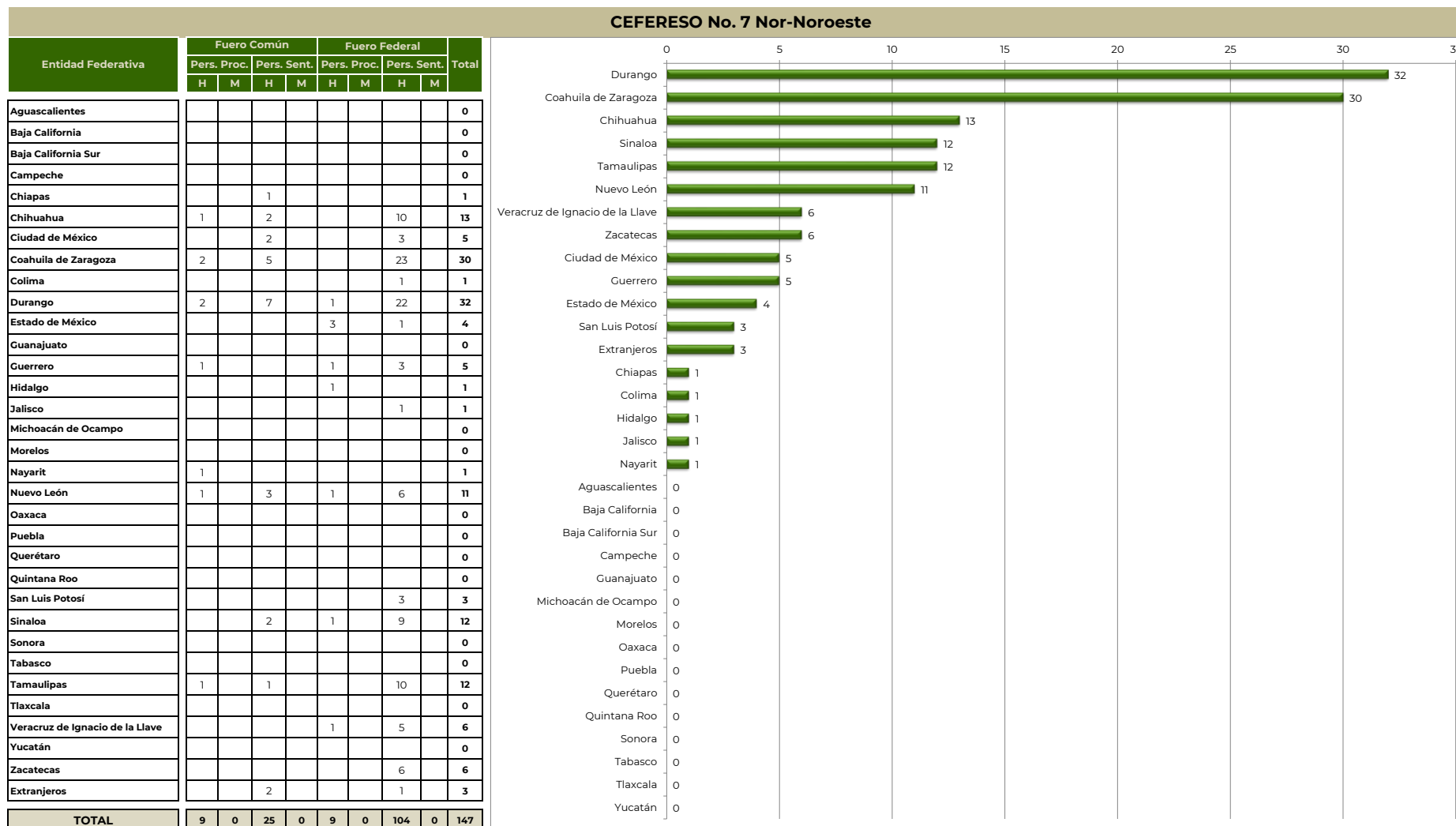
Nota: Clasificación de personas privadas de la libertad por lugar de origen.  
Fuente: SSPC, PRS; Centros Penitenciarios Federales.  
Elaboró: SSPC, Prevención y Readaptación Social; Ciudad de México, mayo de 2023.

## POBLACIÓN PRIVADA DE LA LIBERTAD EN EL CENTRO PENITENCIARIO FEDERAL POR LUGAR DE ORIGEN, FUERO, SITUACIÓN JURÍDICA Y SEXO POR ENTIDAD FEDERATIVA ABRIL 2023



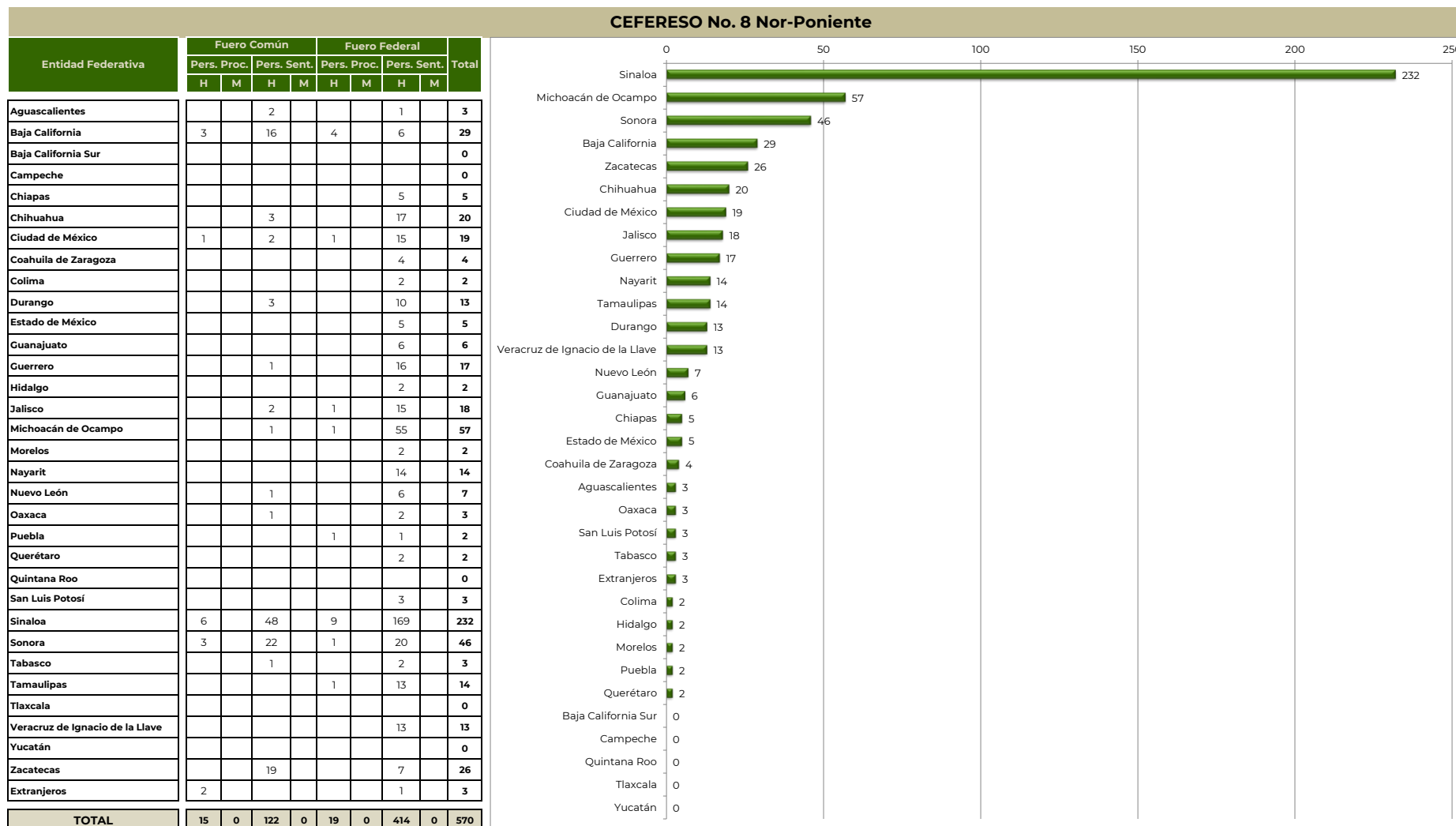
Nota: Clasificación de personas privadas de la libertad por lugar de origen.  
Fuente: SSPC, PRS; Centros Penitenciarios Federales.  
Elaboró: SSPC, Prevención y Readaptación Social; Ciudad de México, mayo de 2023.

## POBLACIÓN PRIVADA DE LA LIBERTAD EN EL CENTRO PENITENCIARIO FEDERAL POR LUGAR DE ORIGEN, FUERO, SITUACIÓN JURÍDICA Y SEXO POR ENTIDAD FEDERATIVA ABRIL 2023



Nota: Clasificación de personas privadas de la libertad por lugar de origen.  
Fuente: SSPC, PRS; Centros Penitenciarios Federales.  
Elaboró: SSPC, Prevención y Readaptación Social; Ciudad de México, mayo de 2023.

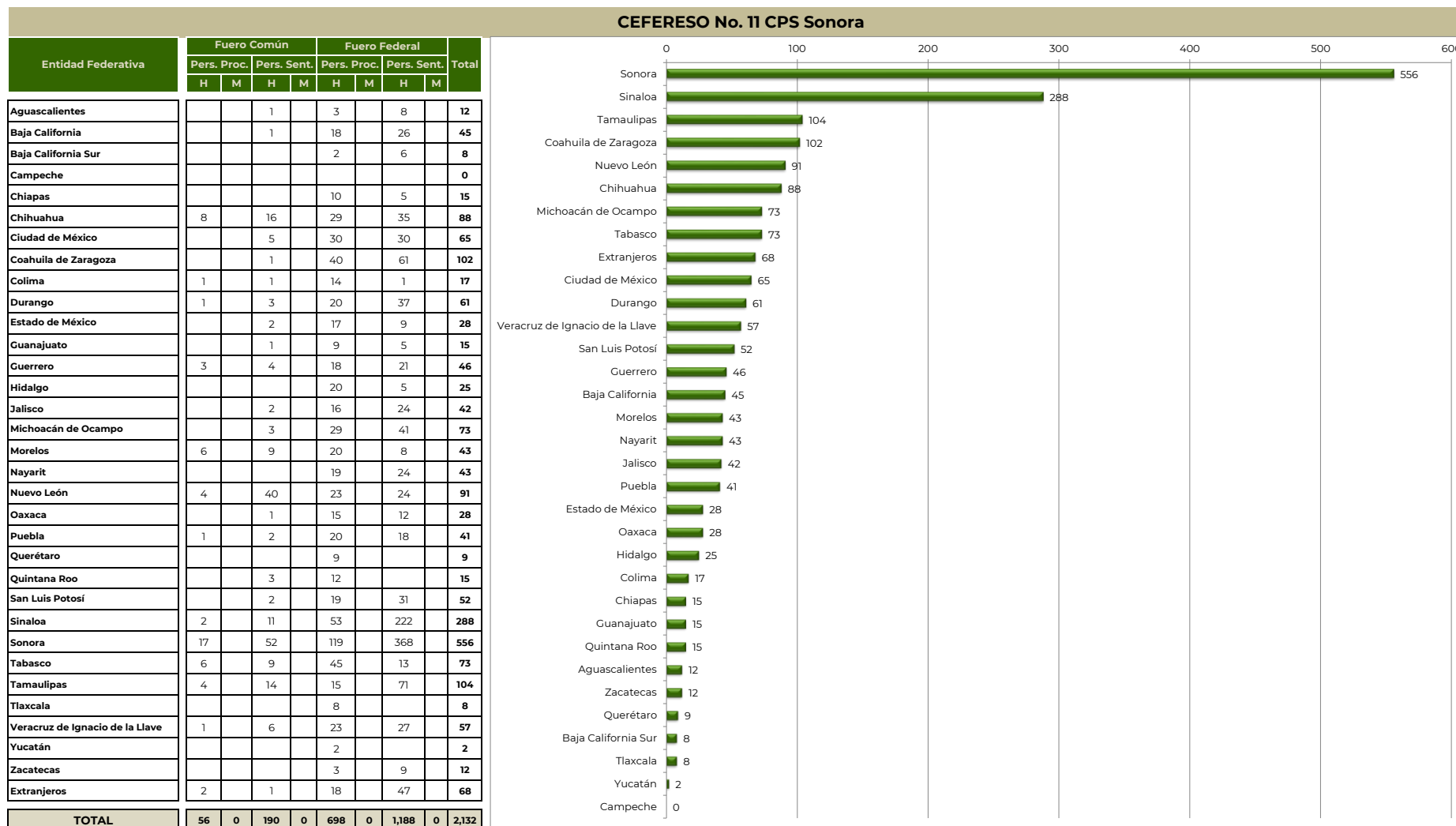
## POBLACIÓN PRIVADA DE LA LIBERTAD EN EL CENTRO PENITENCIARIO FEDERAL POR LUGAR DE ORIGEN, FUERO, SITUACIÓN JURÍDICA Y SEXO POR ENTIDAD FEDERATIVA ABRIL 2023



Nota: Clasificación de personas privadas de la libertad por lugar de origen.  
Fuente: SSPC, PRS; Centros Penitenciarios Federales.  
Elaboró: SSPC, Prevención y Readaptación Social; Ciudad de México, mayo de 2023.

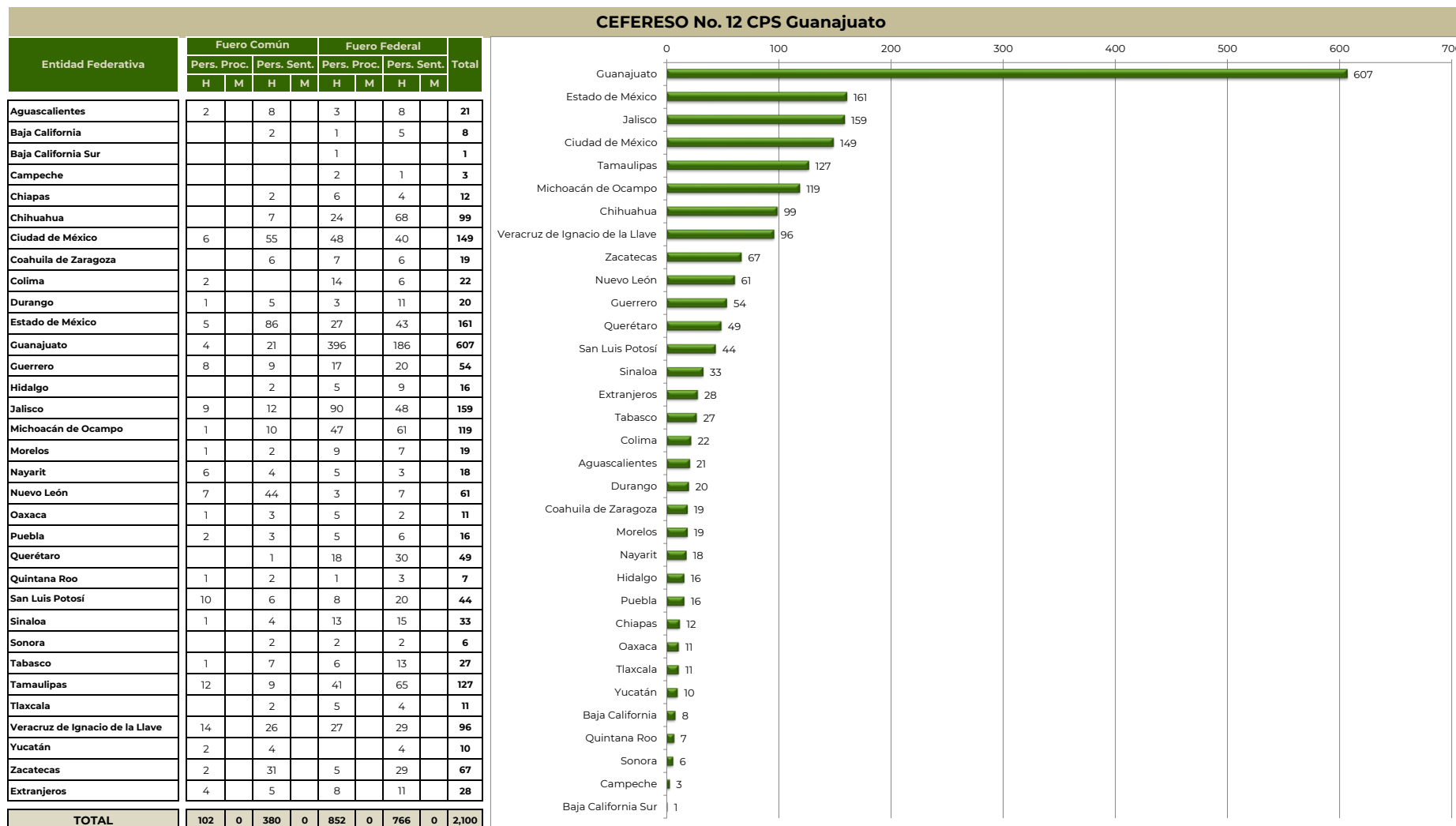


## POBLACIÓN PRIVADA DE LA LIBERTAD EN EL CENTRO PENITENCIARIO FEDERAL POR LUGAR DE ORIGEN, FUERO, SITUACIÓN JURÍDICA Y SEXO POR ENTIDAD FEDERATIVA ABRIL 2023



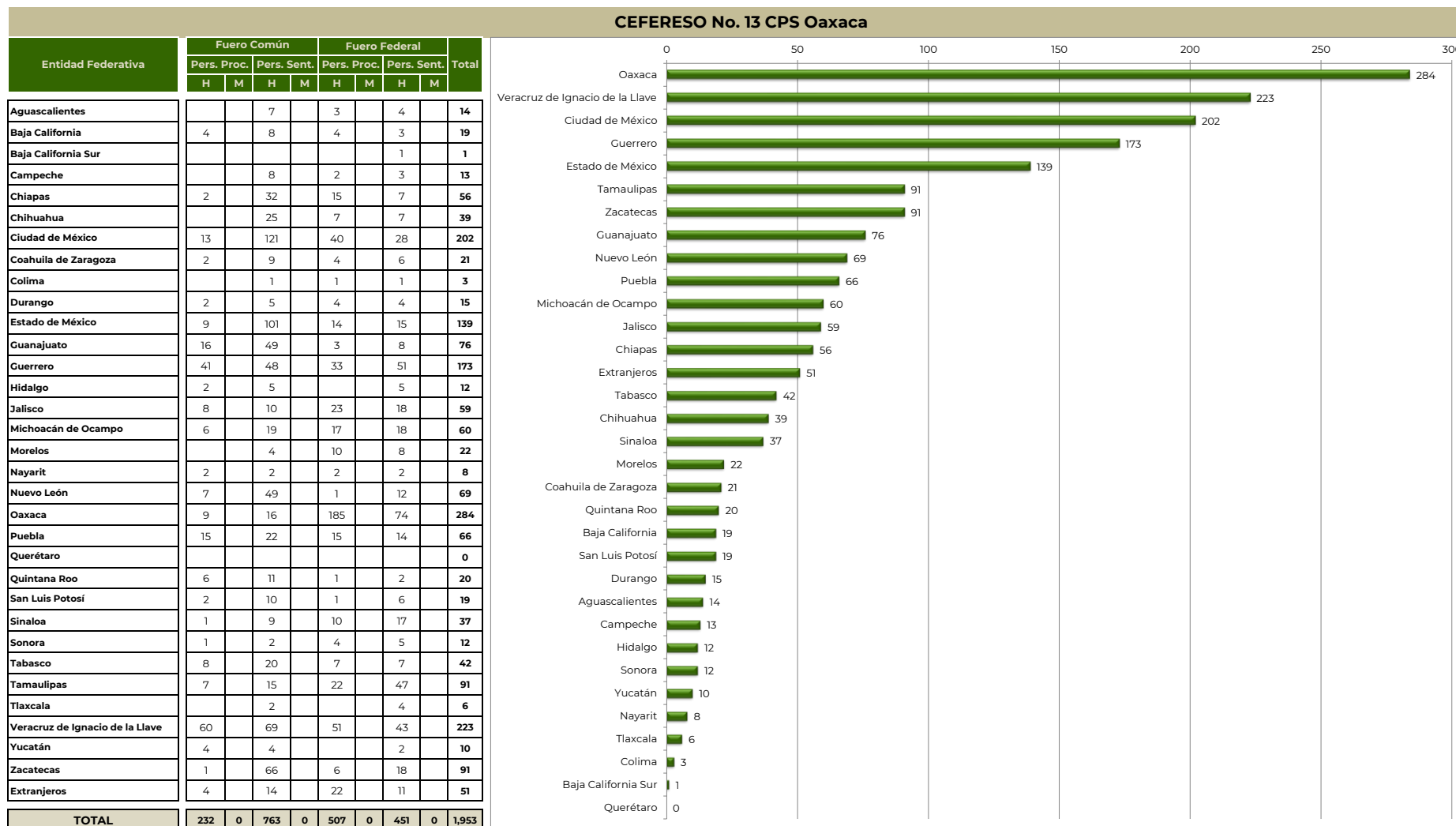
Nota: Clasificación de personas privadas de la libertad por lugar de origen.  
Fuente: SSPC, PRS; Centros Penitenciarios Federales.  
Elaboró: SSPC, Prevención y Readaptación Social; Ciudad de México, mayo de 2023.

## POBLACIÓN PRIVADA DE LA LIBERTAD EN EL CENTRO PENITENCIARIO FEDERAL POR LUGAR DE ORIGEN, FUERO, SITUACIÓN JURÍDICA Y SEXO POR ENTIDAD FEDERATIVA ABRIL 2023



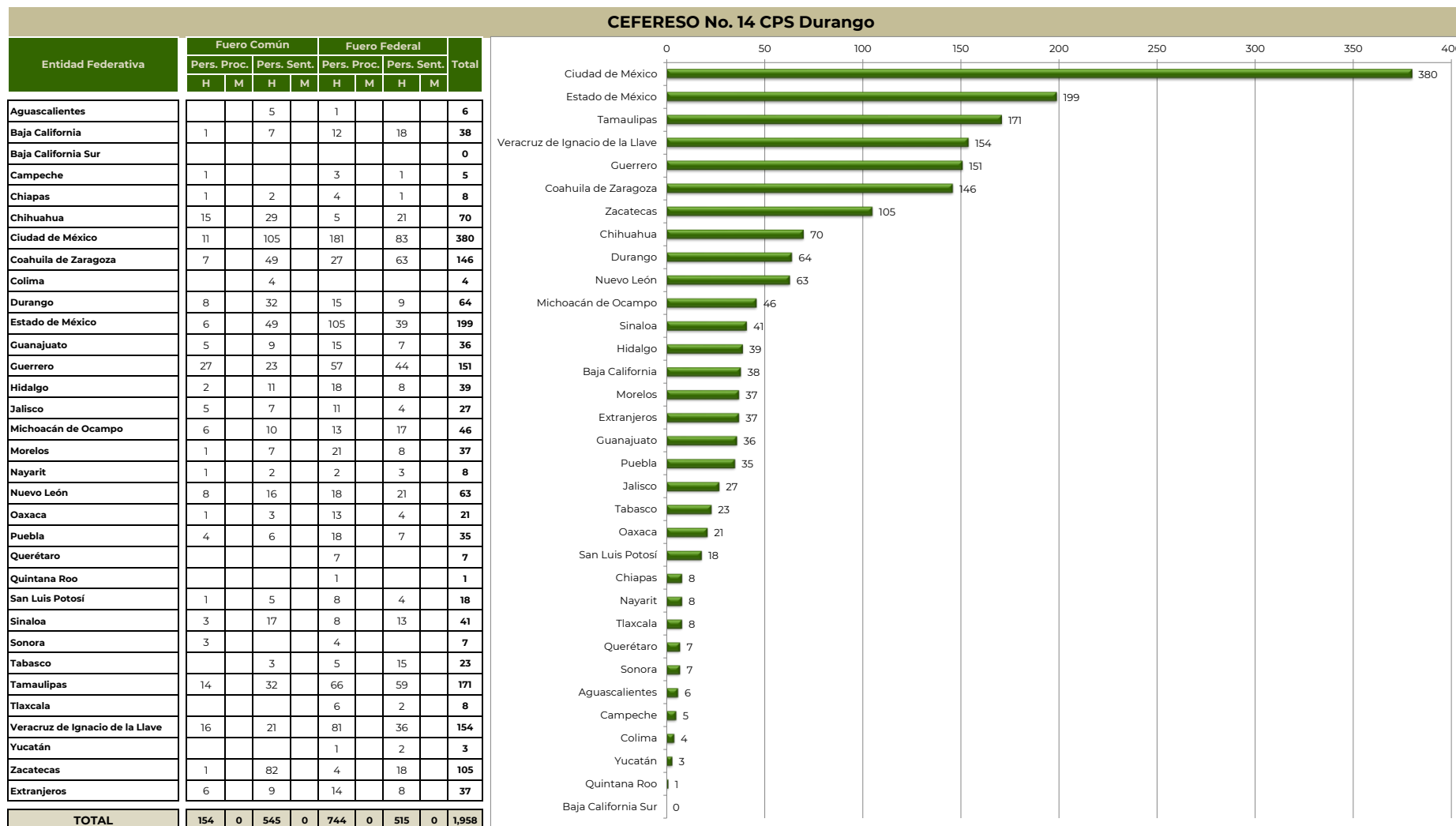
Nota: Clasificación de personas privadas de la libertad por lugar de origen.  
Fuente: SSPC, PRS; Centros Penitenciarios Federales.  
Elaboró: SSPC, Prevención y Readaptación Social; Ciudad de México, mayo de 2023.

## POBLACIÓN PRIVADA DE LA LIBERTAD EN EL CENTRO PENITENCIARIO FEDERAL POR LUGAR DE ORIGEN, FUERO, SITUACIÓN JURÍDICA Y SEXO POR ENTIDAD FEDERATIVA ABRIL 2023



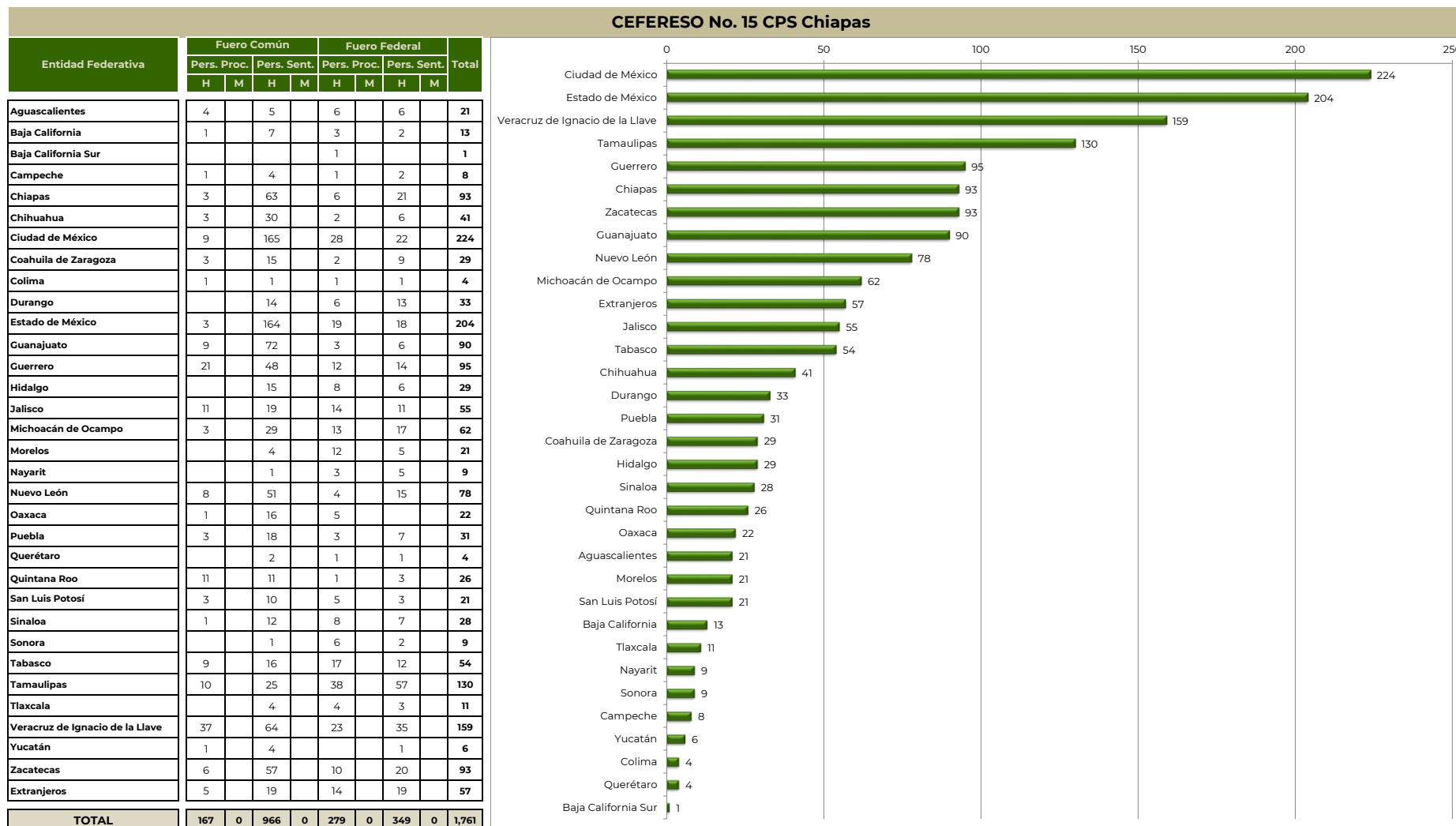
Nota: Clasificación de personas privadas de la libertad por lugar de origen.  
Fuente: SSPC, PRS; Centros Penitenciarios Federales.  
Elaboró: SSPC, Prevención y Readaptación Social; Ciudad de México, mayo de 2023.

## POBLACIÓN PRIVADA DE LA LIBERTAD EN EL CENTRO PENITENCIARIO FEDERAL POR LUGAR DE ORIGEN, FUERO, SITUACIÓN JURÍDICA Y SEXO POR ENTIDAD FEDERATIVA ABRIL 2023



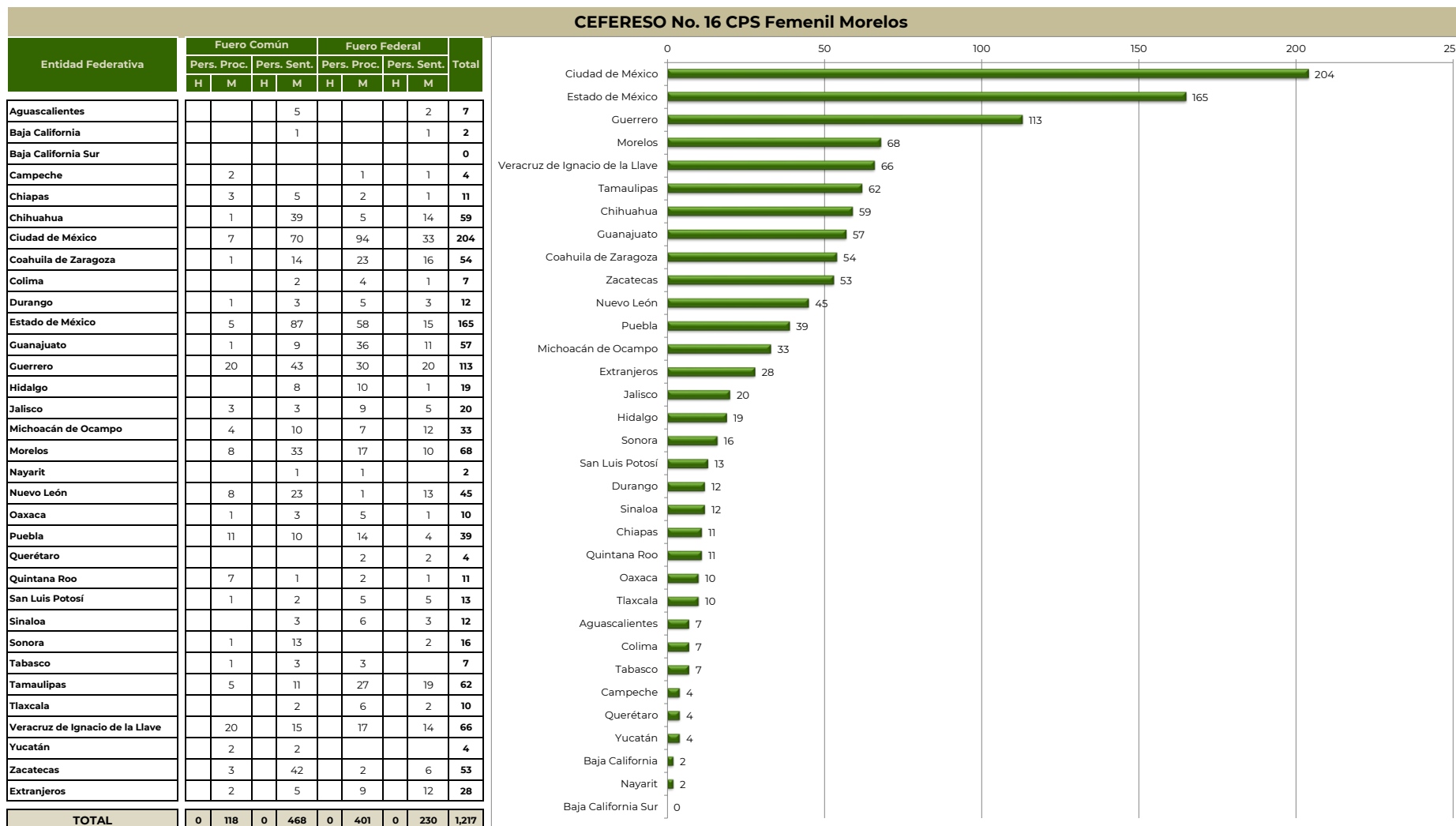
Nota: Clasificación de personas privadas de la libertad por lugar de origen.  
Fuente: SSPC, PRS; Centros Penitenciarios Federales.  
Elaboró: SSPC, Prevención y Readaptación Social; Ciudad de México, mayo de 2023.

## POBLACIÓN PRIVADA DE LA LIBERTAD EN EL CENTRO PENITENCIARIO FEDERAL POR LUGAR DE ORIGEN, FUERO, SITUACIÓN JURÍDICA Y SEXO POR ENTIDAD FEDERATIVA ABRIL 2023



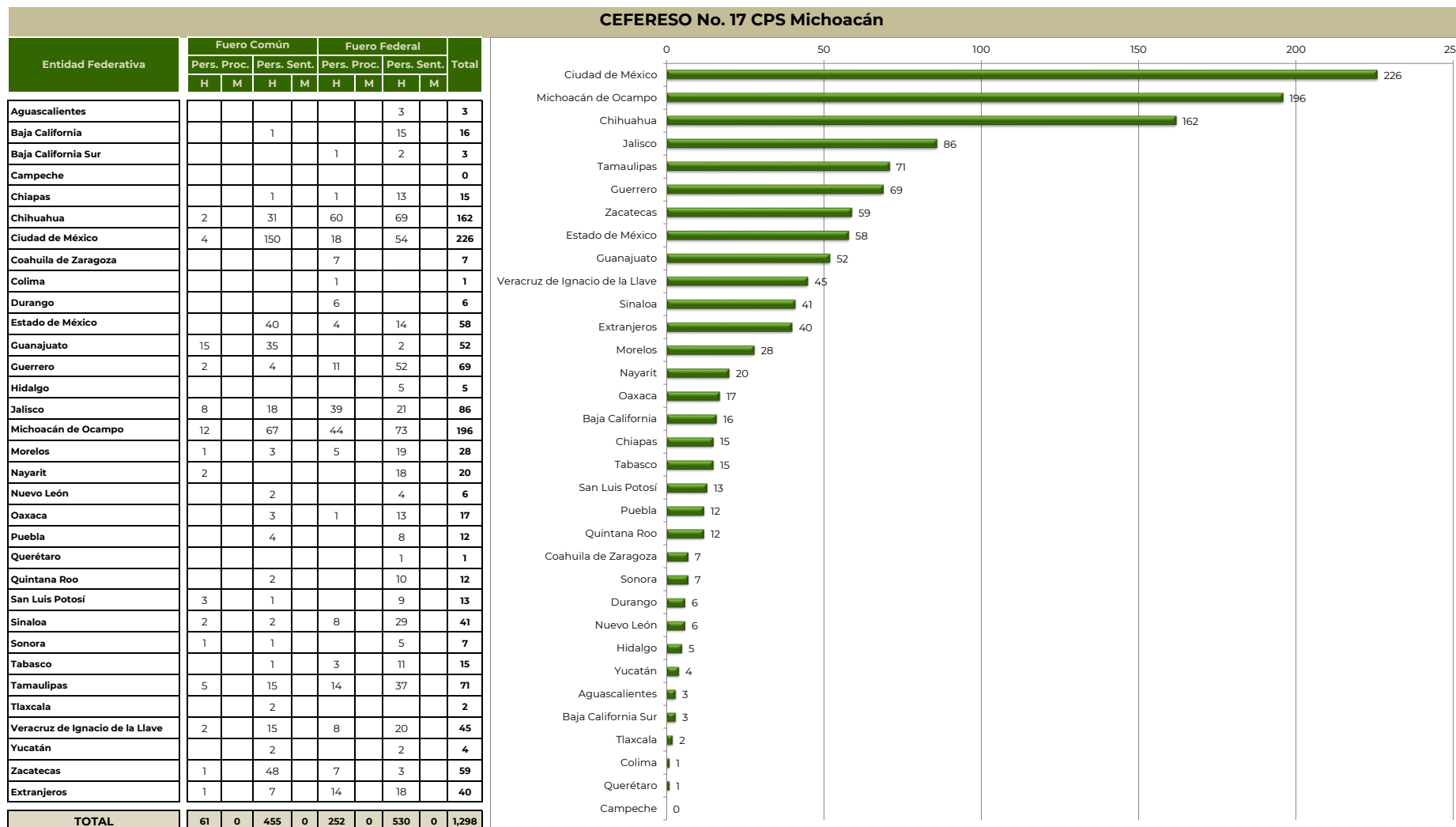
Nota: Clasificación de personas privadas de la libertad por lugar de origen.  
Fuente: SSPC, PRS; Centros Penitenciarios Federales.  
Elaboró: SSPC, Prevención y Readaptación Social; Ciudad de México, mayo de 2023.

## POBLACIÓN PRIVADA DE LA LIBERTAD EN EL CENTRO PENITENCIARIO FEDERAL POR LUGAR DE ORIGEN, FUERO, SITUACIÓN JURÍDICA Y SEXO POR ENTIDAD FEDERATIVA ABRIL 2023



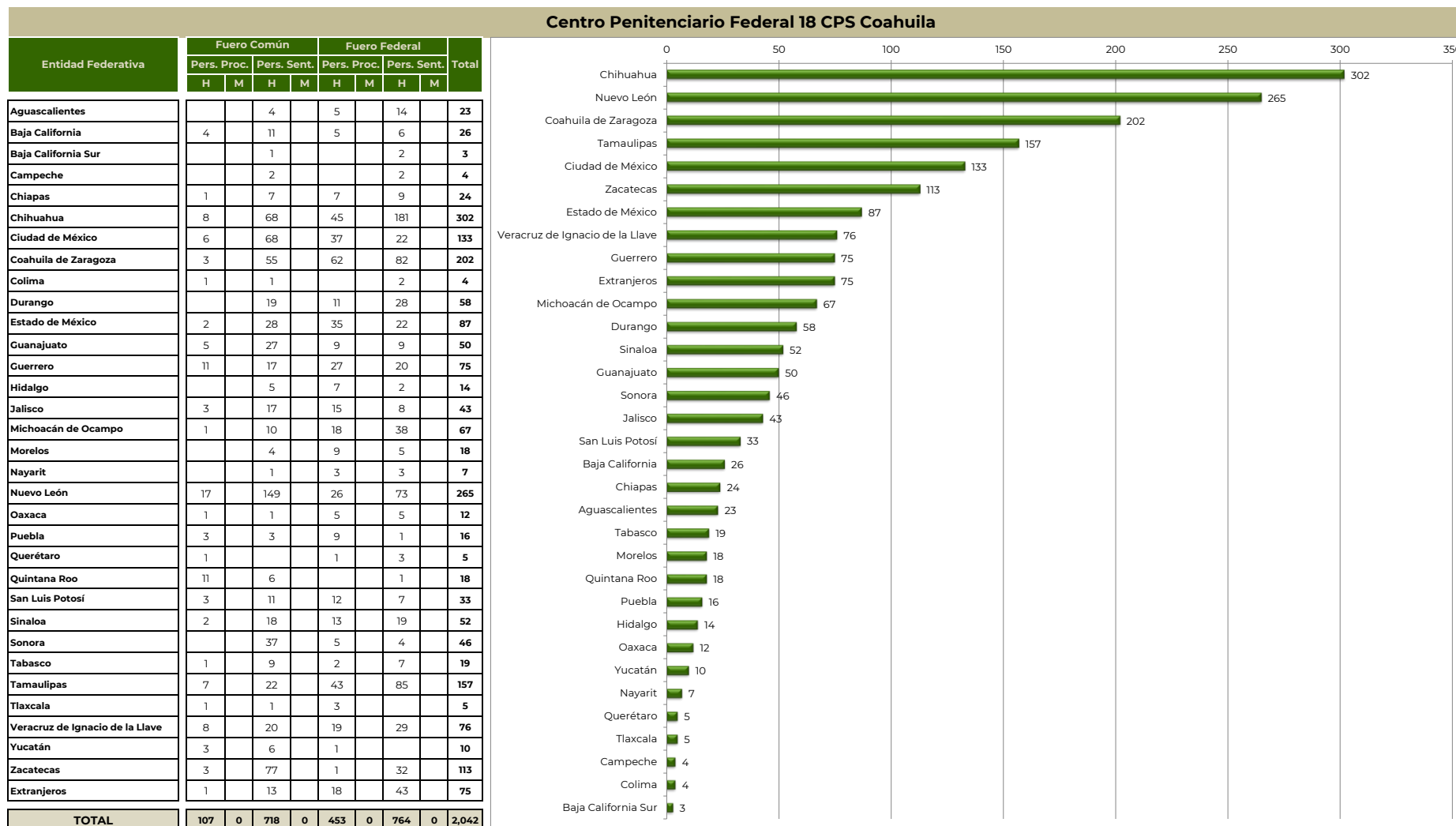
Nota: Clasificación de personas privadas de la libertad por lugar de origen.  
Fuente: SSPC, PRS; Centros Penitenciarios Federales.  
Elaboró: SSPC, Prevención y Readaptación Social; Ciudad de México, mayo de 2023.

## POBLACIÓN PRIVADA DE LA LIBERTAD EN EL CENTRO PENITENCIARIO FEDERAL POR LUGAR DE ORIGEN, FUERO, SITUACIÓN JURÍDICA Y SEXO POR ENTIDAD FEDERATIVA ABRIL 2023



Nota: Clasificación de personas privadas de la libertad por lugar de origen.  
Fuente: SSPC, PRS; Centros Penitenciarios Federales.  
Elaboró: SSPC, Prevención y Readaptación Social; Ciudad de México, mayo de 2023.

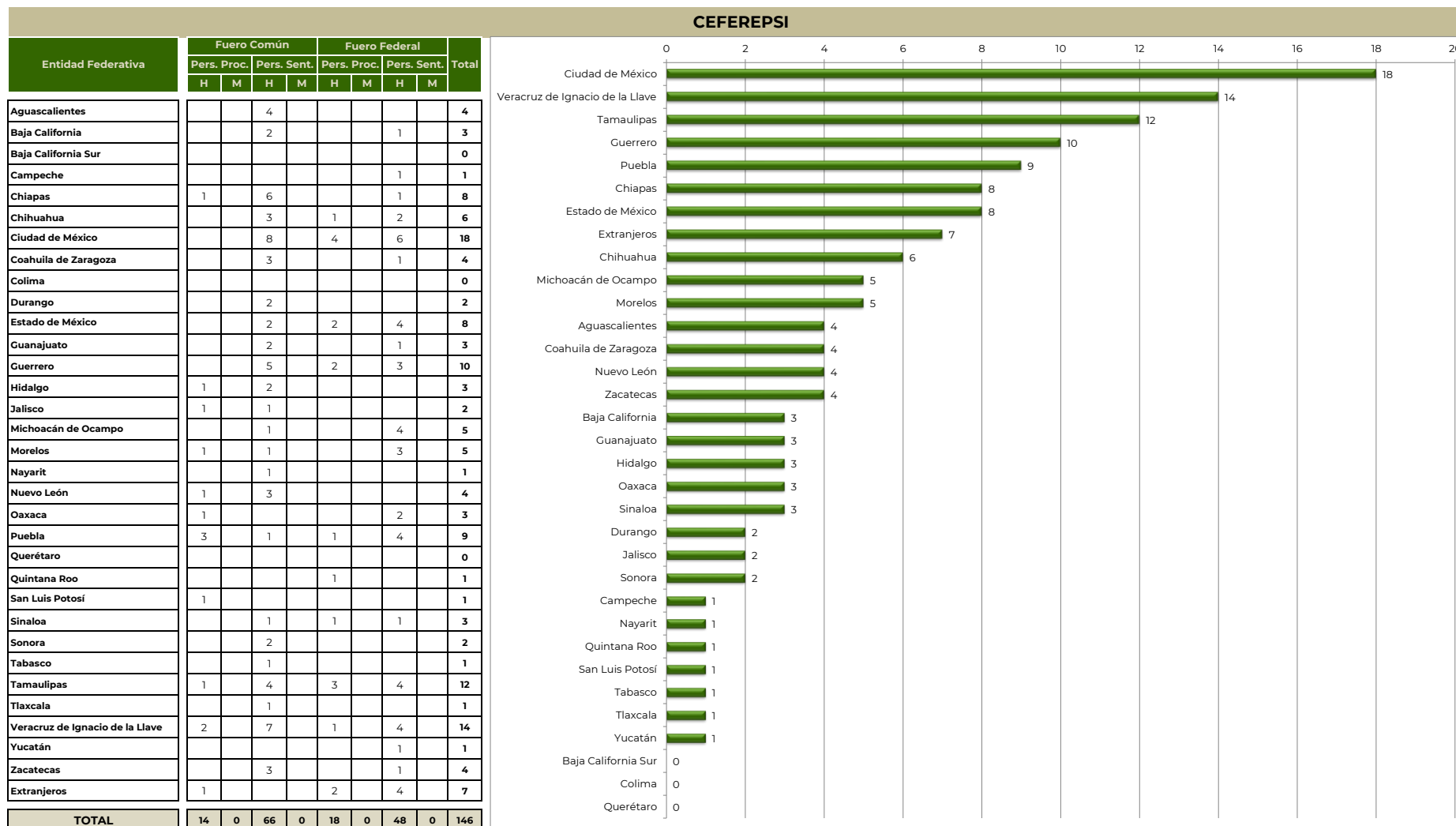
## POBLACIÓN PRIVADA DE LA LIBERTAD EN EL CENTRO PENITENCIARIO FEDERAL POR LUGAR DE ORIGEN, FUERO, SITUACIÓN JURÍDICA Y SEXO POR ENTIDAD FEDERATIVA ABRIL 2023



Nota: Clasificación de personas privadas de la libertad por lugar de origen.  
Fuente: SSPC, PRS; Centros Penitenciarios Federales.  
Elaboró: SSPC, Prevención y Readaptación Social; Ciudad de México, mayo de 2023.



## POBLACIÓN PRIVADA DE LA LIBERTAD EN EL CENTRO PENITENCIARIO FEDERAL POR LUGAR DE ORIGEN, FUERO, SITUACIÓN JURÍDICA Y SEXO POR ENTIDAD FEDERATIVA ABRIL 2023



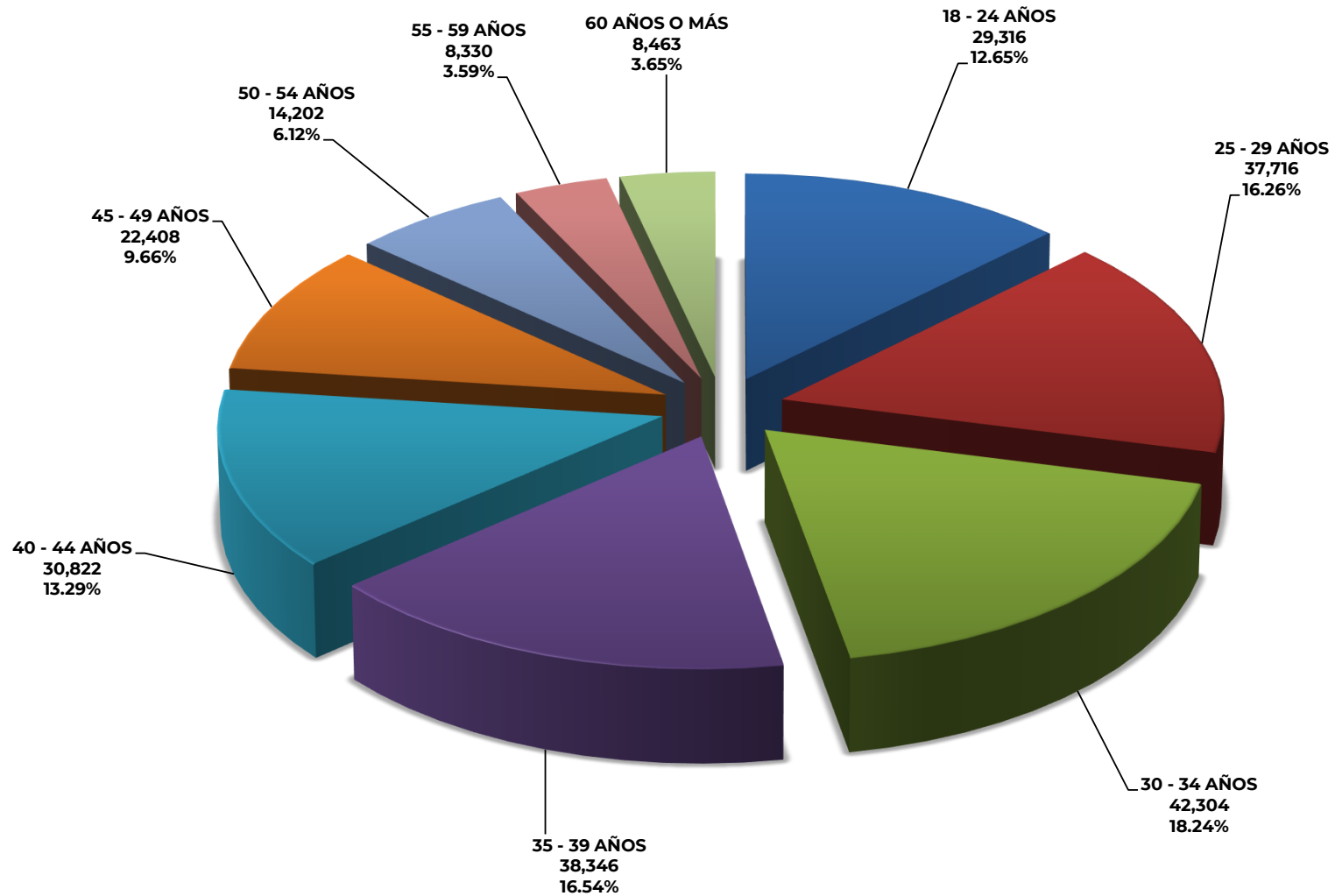
Nota: Clasificación de personas privadas de la libertad por lugar de origen.  
Fuente: SSPC, PRS; Centros Penitenciarios Federales.  
Elaboró: SSPC, Prevención y Readaptación Social; Ciudad de México, mayo de 2023.

### POBLACION PRIVADA DE LA LIBERTAD POR GRUPO DE EDADES EN ENTIDAD FEDERATIVA Y CENTRO PENITENCIARIO FEDERAL ABRIL 2023

| Entidad Federativa / Centro Penitenciario<br>Federal | Grupo de Edades |               |               |               |               |               |               |              |               | Total          |
|--|-----------------|---------------|---------------|---------------|---------------|---------------|---------------|--------------|---------------|----------------|
|  | 18 - 24 Años    | 25 - 29 Años  | 30 - 34 Años  | 35 - 39 Años  | 40 - 44 Años  | 45 - 49 Años  | 50 - 54 Años  | 55 - 59 Años | 60 Años ó más |                |
| Aguascalientes                                       | 299             | 400           | 413           | 334           | 244           | 194           | 113           | 61           | 64            | 2,122          |
| Baja California                                      | 1,319           | 1,978         | 2,855         | 2,774         | 1,993         | 1,494         | 551           | 284          | 296           | 13,544         |
| Baja California Sur                                  | 159             | 169           | 240           | 225           | 189           | 128           | 72            | 43           | 40            | 1,265          |
| Campeche   | 86              | 152           | 187           | 165           | 150           | 125           | 75            | 34           | 57            | 1,031          |
| Chiapas  | 905             | 849           | 813           | 752           | 654           | 463           | 373           | 270          | 251           | 5,330          |
| Chihuahua  | 1,002           | 1,513         | 1,778         | 1,497         | 1,110         | 755           | 511           | 305          | 285           | 8,756          |
| Ciudad de México                                     | 1,705           | 3,199         | 4,402         | 4,618         | 4,010         | 3,098         | 2,203         | 1,292        | 1190          | 25,717         |
| Coahuila de Zaragoza                                 | 800             | 932           | 833           | 657           | 509           | 308           | 214           | 102          | 151           | 4,506          |
| Colima   | 100             | 197           | 236           | 185           | 158           | 153           | 118           | 54           | 58            | 1,259          |
| Durango  | 368             | 646           | 811           | 671           | 548           | 371           | 241           | 128          | 154           | 3,938          |
| Estado de México                                     | 7,864           | 5,894         | 5,677         | 5,281         | 4,158         | 2,926         | 1,671         | 967          | 818           | 35,256         |
| Guanajuato   | 1,095           | 1,403         | 1,414         | 1,077         | 925           | 563           | 243           | 148          | 262           | 7,130          |
| Guerrero   | 301             | 537           | 708           | 641           | 573           | 459           | 305           | 231          | 254           | 4,009          |
| Hidalgo  | 476             | 782           | 882           | 900           | 697           | 500           | 316           | 193          | 260           | 5,006          |
| Jalisco  | 1,515           | 2,421         | 2,435         | 2,286         | 1,883         | 1,248         | 788           | 455          | 431           | 13,462         |
| Michoacán de Ocampo                                  | 882             | 1,127         | 1,137         | 1,007         | 831           | 622           | 404           | 254          | 221           | 6,485          |
| Morelos  | 336             | 569           | 637           | 645           | 536           | 423           | 278           | 171          | 245           | 3,840          |
| Nayarit  | 62              | 339           | 540           | 473           | 364           | 329           | 176           | 89           | 135           | 2,507          |
| Nuevo León   | 1,401           | 2,055         | 2,123         | 1,660         | 1,191         | 815           | 457           | 244          | 206           | 10,152         |
| Oaxaca   | 216             | 475           | 634           | 621           | 469           | 351           | 227           | 589          | 260           | 3,842          |
| Puebla   | 843             | 1,263         | 1,370         | 1,313         | 1,141         | 861           | 643           | 424          | 501           | 8,359          |
| Querétaro  | 483             | 594           | 637           | 496           | 371           | 241           | 153           | 89           | 91            | 3,155          |
| Quintana Roo   | 582             | 704           | 744           | 525           | 384           | 290           | 173           | 97           | 114           | 3,613          |
| San Luis Potosí                                      | 346             | 504           | 532           | 415           | 323           | 214           | 132           | 90           | 119           | 2,675          |
| Sinaloa  | 535             | 755           | 739           | 582           | 449           | 385           | 254           | 195          | 187           | 4,081          |
| Sonora   | 1,395           | 1,881         | 2,053         | 1,724         | 1,251         | 850           | 570           | 269          | 276           | 10,269         |
| Tabasco  | 905             | 793           | 763           | 610           | 459           | 340           | 225           | 155          | 231           | 4,481          |
| Tamaulipas   | 424             | 695           | 738           | 646           | 534           | 405           | 301           | 134          | 226           | 4,103          |
| Tlaxcala   | 102             | 215           | 220           | 163           | 111           | 84            | 53            | 29           | 25            | 1,002          |
| Veracruz de Ignacio de la Llave                      | 1,033           | 1,147         | 1,172         | 1,104         | 958           | 852           | 592           | 384          | 345           | 7,587          |
| Yucatán  | 157             | 257           | 257           | 238           | 222           | 170           | 120           | 69           | 103           | 1,593          |
| Zacatecas  | 451             | 473           | 383           | 300           | 232           | 148           | 113           | 62           | 107           | 2,269          |
| <b>Subtotal</b>                                      | <b>28,147</b>   | <b>34,918</b> | <b>38,363</b> | <b>34,585</b> | <b>27,747</b> | <b>20,283</b> | <b>12,789</b> | <b>7,549</b> | <b>7,963</b>  | <b>212,344</b> |
| CEFERESO No. 1 Altiplano                             | 8               | 34            | 71            | 91            | 96            | 79            | 57            | 30           | 42            | 508            |
| CEFERESO No. 4 Noroeste                              | 69              | 244           | 349           | 272           | 317           | 258           | 201           | 117          | 55            | 1,882          |
| CEFERESO No. 5 Oriente                               | 98              | 303           | 405           | 390           | 261           | 205           | 115           | 43           | 29            | 1,849          |
| CEFERESO No. 7 Nor-Noroeste                          | 3               | 17            | 28            | 23            | 24            | 28            | 15            | 6            | 3             | 147            |
| CEFERESO No. 8 Nor-Poniente                          | 13              | 54            | 84            | 112           | 114           | 76            | 63            | 38           | 16            | 570            |
| CEFERESO No. 11 CPS Sonora                           | 274             | 318           | 373           | 386           | 346           | 189           | 143           | 79           | 24            | 2,132          |
| CEFERESO No. 12 CPS Guanajuato                       | 206             | 394           | 430           | 394           | 278           | 175           | 110           | 53           | 60            | 2,100          |
| CEFERESO No. 13 CPS Oaxaca                           | 103             | 304           | 432           | 386           | 276           | 176           | 134           | 77           | 65            | 1,953          |
| CEFERESO No. 14 CPS Durango                          | 44              | 209           | 398           | 414           | 344           | 236           | 158           | 91           | 64            | 1,958          |
| CEFERESO No. 15 CPS Chiapas                          | 78              | 243           | 376           | 383           | 303           | 171           | 114           | 59           | 34            | 1,761          |
| CEFERESO No. 16 CPS Femenil Morelos                  | 96              | 206           | 255           | 226           | 169           | 121           | 61            | 48           | 35            | 1,217          |
| CEFERESO No. 17 CPS Michoacán                        | 60              | 173           | 255           | 258           | 204           | 159           | 100           | 58           | 31            | 1,298          |
| Centro Penitenciario Federal 18 CPS Coahuila         | 113             | 290           | 453           | 406           | 323           | 234           | 119           | 73           | 31            | 2,042          |
| CEFEREPSI  | 4               | 9             | 32            | 20            | 20            | 18            | 23            | 9            | 11            | 146            |
| <b>Subtotal</b>                                      | <b>1,169</b>    | <b>2,798</b>  | <b>3,941</b>  | <b>3,761</b>  | <b>3,075</b>  | <b>2,125</b>  | <b>1,413</b>  | <b>781</b>   | <b>500</b>    | <b>19,563</b>  |
| <b>TOTAL</b>   | <b>29,316</b>   | <b>37,716</b> | <b>42,304</b> | <b>38,346</b> | <b>30,822</b> | <b>22,408</b> | <b>14,202</b> | <b>8,330</b> | <b>8,463</b>  | <b>231,907</b> |

Nota: Una persona privada de la libertad puede estar en más de una categoría de población vulnerable.  
 Fuente: SSPC, PRS, Centros Penitenciarios Federales, Direcciones de Prevención y Readaptación Social en los Estados.  
 Elaboró: SSPC, Prevención y Readaptación Social; Ciudad de México, mayo de 2023.

## POBLACIÓN PRIVADA DE LA LIBERTAD POR GRUPO DE EDADES ABRIL 2023





**TOTAL: 231,907**

Fuente: SSPC, PKs, Centros Penitenciarios Federales, Direcciones de Prevención y Readaptación Social en los Estados.  
Elaboró: SSPC, Prevención y Readaptación Social, Ciudad de México, 1 Mayo de 2023.

## POBLACIÓN PRIVADA DE LA LIBERTAD POR GRUPO DE EDADES, FUERO, SITUACIÓN JURÍDICA Y SEXO ABRIL 2023

| Grupo de Edades      | Fuero Común         |              |                       |              |                |              | Fuero Federal       |              |                       |            |               |              | Total          |
|----------------------|---------------------|--------------|-----------------------|--------------|----------------|--------------|---------------------|--------------|-----------------------|------------|---------------|--------------|----------------|
|                      | Personas Procesadas |              | Personas Sentenciadas |              | Subtotal       | %            | Personas Procesadas |              | Personas Sentenciadas |            | Subtotal      | %            |                |
|                      | H                   | M            | H                     | M            |                |              | H                   | M            | H                     | M          |               |              |                |
| <b>18 - 24 años</b>  | 12,659              | 1,067        | 11,572                | 746          | <b>26,044</b>  | <b>88.84</b> | 1,643               | 187          | 1,359                 | 83         | <b>3,272</b>  | <b>11.16</b> | <b>29,316</b>  |
| <b>25 - 29 años</b>  | 13,732              | 1,084        | 16,968                | 1,036        | <b>32,820</b>  | <b>87.02</b> | 2,047               | 213          | 2,473                 | 163        | <b>4,896</b>  | <b>12.98</b> | <b>37,716</b>  |
| <b>30 - 34 años</b>  | 13,604              | 991          | 21,068                | 1,068        | <b>36,731</b>  | <b>86.83</b> | 2,237               | 211          | 2,943                 | 182        | <b>5,573</b>  | <b>13.17</b> | <b>42,304</b>  |
| <b>35 - 39 años</b>  | 11,306              | 761          | 20,291                | 928          | <b>33,286</b>  | <b>86.80</b> | 2,037               | 193          | 2,678                 | 152        | <b>5,060</b>  | <b>13.20</b> | <b>38,346</b>  |
| <b>40 - 44 años</b>  | 9,012               | 565          | 16,286                | 763          | <b>26,626</b>  | <b>86.39</b> | 1,656               | 133          | 2,296                 | 111        | <b>4,196</b>  | <b>13.61</b> | <b>30,822</b>  |
| <b>45 - 49 años</b>  | 6,210               | 388          | 12,264                | 544          | <b>19,406</b>  | <b>86.60</b> | 1,063               | 93           | 1,765                 | 81         | <b>3,002</b>  | <b>13.40</b> | <b>22,408</b>  |
| <b>50 - 54 años</b>  | 3,990               | 226          | 7,663                 | 319          | <b>12,198</b>  | <b>85.89</b> | 696                 | 57           | 1,184                 | 67         | <b>2,004</b>  | <b>14.11</b> | <b>14,202</b>  |
| <b>55 - 59 años</b>  | 2,314               | 133          | 4,557                 | 189          | <b>7,193</b>   | <b>86.35</b> | 398                 | 41           | 668                   | 30         | <b>1,137</b>  | <b>13.65</b> | <b>8,330</b>   |
| <b>60 años o más</b> | 2,212               | 98           | 5,165                 | 162          | <b>7,637</b>   | <b>90.24</b> | 283                 | 31           | 479                   | 33         | <b>826</b>    | <b>9.76</b>  | <b>8,463</b>   |
| <b>TOTAL</b>         | <b>75,039</b>       | <b>5,313</b> | <b>115,834</b>        | <b>5,755</b> | <b>201,941</b> | <b>87.08</b> | <b>12,060</b>       | <b>1,159</b> | <b>15,845</b>         | <b>902</b> | <b>29,966</b> | <b>12.92</b> | <b>231,907</b> |

Fuente: SSPC, PRS; Centros Penitenciarios Federales; Direcciones de Prevención y Readaptación Social en los Estados.

Elaboró: SSPC, Prevención y Readaptación Social; Ciudad de México, mayo de 2023.



**POBLACIÓN PRIVADA DE LA LIBERTAD POR NIVEL DE ESCOLARIDAD EN ENTIDADES FEDERATIVAS Y CENTROS PENITENCIARIOS FEDERALES  
ABRIL 2023**

| Entidad Federativa / Centro Penitenciario Federal | Nivel de Escolaridad    |                      |                       |                     |                     |                   |                       |                     |                         |                       |                            |                          |                          |                        |                     |                   |                      | Total     |                    |       |
|---|-------------------------|----------------------|-----------------------|---------------------|---------------------|-------------------|-----------------------|---------------------|-------------------------|-----------------------|----------------------------|--------------------------|--------------------------|------------------------|---------------------|-------------------|----------------------|-----------|--------------------|-------|
|   | No sabe leer y escribir | Sabe leer y escribir | Preescolar Incompleta | Preescolar Completa | Primaria Incompleta | Primaria Completa | Secundaria Incompleta | Secundaria Completa | Bachillerato Incompleto | Bachillerato Completo | Carrera Técnica Incompleta | Carrera Técnica Completa | Licenciatur a Incompleta | Licenciatur a Completa | Maestría Incompleta | Maestría Completa | Doctorado Incompleto |           | Doctorado Completo |       |
| Aguascalientes                                    | 47                      | 30                   |                       |                     | 133                 | 364               | 149                   | 922                 | 103                     | 145                   |                            | 8                        | 38                       | 94                     | 85                  |                   | 4                    |           |                    | 2,122 |
| Baja California                                   | 198                     | 149                  |                       |                     | 1,138               | 2,312             | 2,717                 | 3,343               | 1,715                   | 1,346                 | 20                         | 149                      | 232                      | 210                    |                     | 12                |                      | 3         | 13,544             |       |
| Baja California Sur                               | 42                      | 32                   |                       | 1                   | 46                  | 194               | 114                   | 502                 | 114                     | 155                   | 6                          | 3                        | 26                       | 28                     |                     | 1                 |                      | 1         | 1,265              |       |
| Campeche  | 105                     | 25                   | 5                     | 2                   | 134                 | 109               | 100                   | 159                 | 224                     | 92                    | 6                          | 9                        | 12                       | 46                     |                     | 2                 |                      | 1         | 1,031              |       |
| Chiapas   | 647                     | 502                  |                       |                     | 829                 | 853               | 636                   | 803                 | 248                     | 337                   | 28                         | 109                      | 96                       | 220                    | 6                   | 14                |                      | 2         | 5,330              |       |
| Chihuahua   | 132                     | 39                   | 151                   | 16                  | 1,202               | 1,415             | 1,061                 | 2,561               | 940                     | 737                   | 57                         | 93                       | 179                      | 156                    | 6                   | 8                 |                      | 3         | 8,756              |       |
| Ciudad de México                                  | 454                     | 311                  |                       |                     | 1,709               | 4,046             | 3,107                 | 9,089               | 1,696                   | 2,344                 |                            |                          | 355                      | 951                    | 1,585               |                   | 65                   | 5         | 25,717             |       |
| Coahuila de Zaragoza                              | 187                     | 8                    |                       |                     | 320                 | 903               | 262                   | 1,896               | 203                     | 504                   | 25                         | 31                       | 44                       | 117                    |                     | 5                 |                      | 1         | 4,506              |       |
| Colima  | 31                      | 3                    |                       |                     | 135                 | 216               | 289                   | 343                 | 101                     | 111                   |                            | 5                        | 13                       | 10                     |                     | 1                 |                      | 1         | 1,259              |       |
| Durango   | 126                     | 35                   | 2                     | 6                   | 295                 | 613               | 267                   | 1,654               | 341                     | 393                   | 5                          | 23                       | 64                       | 101                    | 3                   | 8                 |                      | 2         | 3,938              |       |
| Estado de México                                  | 5,828                   | 3,797                | 130                   | 123                 | 4,316               | 4,386             | 3,734                 | 5,488               | 2,354                   | 2,329                 | 1,171                      | 750                      | 411                      | 415                    | 8                   | 10                | 1                    | 5         | 35,256             |       |
| Guanajuato  | 134                     | 122                  | 8                     |                     | 763                 | 931               | 824                   | 2,055               | 1,429                   | 609                   | 7                          | 34                       | 106                      | 102                    | 3                   | 3                 |                      |           | 7,130              |       |
| Guerrero  | 264                     | 457                  | 34                    | 24                  | 458                 | 523               | 359                   | 712                 | 280                     | 302                   | 128                        | 141                      | 131                      | 189                    | 1                   | 6                 |                      |           | 4,009              |       |
| Hidalgo   | 125                     | 18                   | 12                    |                     | 404                 | 530               | 490                   | 1,590               | 991                     | 502                   | 4                          | 38                       | 102                      | 192                    | 1                   | 3                 | 1                    | 3         | 5,006              |       |
| Jalisco   | 117                     | 403                  |                       | 1                   | 1,973               | 2,478             | 2,089                 | 3,537               | 1,214                   | 958                   | 49                         | 122                      | 296                      | 210                    | 4                   | 10                |                      | 1         | 13,462             |       |
| Michoacán de Ocampo                               | 261                     | 132                  | 18                    |                     | 1,223               | 1,352             | 1,194                 | 1,094               | 575                     | 375                   | 3                          | 27                       | 131                      | 95                     |                     | 2                 | 1                    | 2         | 6,485              |       |
| Morelos   | 121                     | 102                  |                       |                     | 369                 | 559               | 363                   | 1,339               | 212                     | 413                   | 87                         | 70                       | 122                      | 81                     | 1                   | 1                 |                      |           | 3,840              |       |
| Nayarit   | 77                      | 124                  | 132                   | 216                 | 346                 | 373               | 399                   | 460                 | 152                     | 123                   | 67                         | 5                        | 17                       | 16                     |                     |                   |                      |           | 2,507              |       |
| Nuevo León  | 148                     | 102                  | 6                     |                     | 743                 | 1,319             | 1,409                 | 3,989               | 909                     | 840                   | 34                         | 226                      | 204                      | 210                    | 2                   | 9                 | 1                    | 1         | 10,152             |       |
| Oaxaca  | 315                     | 13                   |                       |                     | 720                 | 776               | 267                   | 995                 | 176                     | 332                   | 8                          | 25                       | 62                       | 148                    | 1                   | 4                 |                      |           | 3,842              |       |
| Puebla  | 478                     | 40                   |                       |                     | 699                 | 2,334             | 462                   | 2,656               | 174                     | 1,050                 | 4                          | 69                       | 114                      | 269                    |                     | 8                 |                      | 2         | 8,359              |       |
| Querétaro   | 32                      | 328                  |                       |                     | 250                 | 334               | 318                   | 1,141               | 321                     | 264                   | 5                          | 36                       | 73                       | 51                     | 1                   | 1                 |                      |           | 3,155              |       |
| Quintana Roo                                      | 135                     | 101                  |                       |                     | 261                 | 611               | 214                   | 1,470               | 119                     | 512                   | 4                          | 25                       | 37                       | 120                    |                     | 4                 |                      |           | 3,613              |       |
| San Luis Potosí                                   | 77                      | 6                    |                       |                     | 227                 | 501               | 209                   | 1,005               | 85                      | 388                   |                            | 22                       | 55                       | 98                     |                     | 2                 |                      |           | 2,675              |       |
| Sinaloa   | 84                      | 66                   |                       |                     | 566                 | 433               | 878                   | 988                 | 502                     | 281                   |                            | 7                        | 168                      | 107                    | 1                   |                   |                      |           | 4,081              |       |
| Sonora  | 223                     | 25                   | 14                    | 9                   | 933                 | 1,267             | 1,715                 | 3,444               | 1,161                   | 867                   | 45                         | 204                      | 195                      | 163                    | 2                   | 2                 |                      |           | 10,269             |       |
| Tabasco   | 384                     | 458                  |                       | 32                  | 378                 | 922               | 451                   | 1,193               | 154                     | 381                   | 3                          | 22                       | 33                       | 68                     |                     | 2                 |                      |           | 4,481              |       |
| Tamaulipas  | 124                     | 64                   |                       |                     | 494                 | 612               | 500                   | 1,306               | 501                     | 282                   |                            |                          | 106                      | 106                    | 4                   | 4                 |                      |           | 4,103              |       |
| Tlaxcala  | 21                      | 174                  | 1                     |                     | 33                  | 94                | 60                    | 314                 | 154                     | 99                    | 1                          | 4                        | 17                       | 29                     | 1                   |                   |                      |           | 1,002              |       |
| Veracruz de Ignacio de la Llave                   | 299                     | 422                  | 22                    | 15                  | 828                 | 1,012             | 942                   | 1,258               | 897                     | 808                   | 332                        | 199                      | 346                      | 200                    |                     | 5                 |                      | 2         | 7,587              |       |
| Yucatán   | 69                      | 2                    | 1                     |                     | 230                 | 292               | 181                   | 489                 | 69                      | 172                   |                            | 9                        | 19                       | 60                     |                     |                   |                      |           | 1,593              |       |
| Zacatecas   | 71                      | 156                  | 1                     | 1                   | 242                 | 287               | 343                   | 419                 | 214                     | 203                   | 102                        | 88                       | 89                       | 51                     |                     | 2                 |                      |           | 2,269              |       |
| <b>SUBTOTAL</b>                                   | <b>11,356</b>           | <b>8,246</b>         | <b>537</b>            | <b>446</b>          | <b>22,397</b>       | <b>32,951</b>     | <b>26,103</b>         | <b>58,214</b>       | <b>18,328</b>           | <b>18,254</b>         | <b>2,209</b>               | <b>2,938</b>             | <b>4,545</b>             | <b>5,538</b>           | <b>45</b>           | <b>198</b>        | <b>4</b>             | <b>35</b> | <b>212,344</b>     |       |
| CEFERESO No. 1 Altiplano                          | 3                       | 63                   |                       |                     | 15                  | 27                | 35                    | 150                 | 58                      | 74                    | 3                          | 8                        | 33                       | 30                     | 1                   | 6                 | 1                    | 1         | 508                |       |
| CEFERESO No. 4 Noroeste                           | 2                       | 4                    |                       |                     | 117                 | 220               | 94                    | 825                 | 141                     | 348                   |                            | 6                        | 64                       | 58                     |                     | 2                 |                      | 1         | 1,882              |       |
| CEFERESO No. 5 Oriente                            | 20                      | 50                   |                       |                     | 114                 | 265               | 188                   | 685                 | 228                     | 181                   | 1                          | 6                        | 60                       | 49                     | 1                   |                   | 1                    |           | 1,849              |       |
| CEFERESO No. 7 Nor-Noroeste                       | 2                       |                      |                       |                     |                     | 1                 | 7                     | 6                   | 45                      | 40                    |                            | 1                        | 38                       | 7                      |                     |                   |                      |           | 147                |       |
| CEFERESO No. 8 Nor-Poniente                       | 1                       | 35                   |                       |                     | 31                  | 61                | 36                    | 189                 | 135                     | 59                    |                            |                          | 9                        | 14                     |                     |                   |                      |           | 570                |       |
| CEFERESO No. 11 CPS Sonora                        | 15                      | 23                   |                       |                     | 132                 | 263               | 222                   | 847                 | 283                     | 211                   | 8                          | 17                       | 78                       | 31                     | 1                   | 1                 |                      |           | 2,132              |       |
| CEFERESO No. 12 CPS Guanajuato                    | 12                      | 10                   |                       |                     | 161                 | 271               | 294                   | 834                 | 193                     | 197                   | 1                          | 11                       | 50                       | 63                     | 1                   | 2                 |                      |           | 2,100              |       |
| CEFERESO No. 13 CPS Oaxaca                        | 43                      | 23                   |                       |                     | 198                 | 287               | 170                   | 702                 | 192                     | 176                   | 1                          | 34                       | 67                       | 55                     |                     | 4                 |                      | 1         | 1,953              |       |
| CEFERESO No. 14 CPS Durango                       | 2                       | 19                   |                       |                     | 116                 | 264               | 239                   | 708                 | 261                     | 182                   | 7                          | 19                       | 63                       | 71                     | 1                   | 6                 |                      |           | 1,958              |       |
| CEFERESO No. 15 CPS Chiapas                       | 35                      | 149                  |                       |                     | 454                 |                   |                       | 833                 |                         | 232                   |                            | 17                       |                          | 35                     |                     | 6                 |                      |           | 1,761              |       |
| CEFERESO No. 16 Femenil Morelos                   | 6                       | 17                   |                       |                     | 35                  | 91                | 104                   | 495                 | 192                     | 126                   | 3                          | 28                       | 51                       | 59                     | 4                   | 5                 |                      | 1         | 1,217              |       |
| CEFERESO No. 17 CPS Michoacán                     |                         | 329                  |                       |                     | 72                  | 180               | 146                   | 420                 | 76                      | 6                     |                            | 5                        | 15                       | 49                     |                     |                   |                      |           | 1,298              |       |
| Centro Penitenciario Federal 18 CPS Coahuila      |                         | 41                   |                       |                     | 167                 | 252               | 227                   | 748                 | 180                     | 252                   | 32                         | 27                       | 64                       | 49                     |                     | 3                 |                      |           | 2,042              |       |
| CEFEREPSI   | 1                       | 5                    |                       |                     | 25                  | 26                | 16                    | 40                  | 10                      | 12                    | 1                          | 2                        | 4                        | 4                      |                     |                   |                      |           | 146                |       |
| <b>SUBTOTAL</b>                                   | <b>142</b>              | <b>768</b>           | <b>0</b>              | <b>0</b>            | <b>1,637</b>        | <b>2,208</b>      | <b>1,778</b>          | <b>7,482</b>        | <b>1,994</b>            | <b>2,096</b>          | <b>57</b>                  | <b>181</b>               | <b>596</b>               | <b>574</b>             | <b>9</b>            | <b>35</b>         | <b>2</b>             | <b>4</b>  | <b>19,563</b>      |       |
| <b>TOTAL</b>                                      | <b>11,498</b>           | <b>9,014</b>         | <b>537</b>            | <b>446</b>          | <b>24,034</b>       | <b>35,159</b>     | <b>27,881</b>         | <b>65,696</b>       | <b>20,322</b>           | <b>20,350</b>         | <b>2,266</b>               | <b>3,119</b>             | <b>5,141</b>             | <b>6,112</b>           | <b>54</b>           | <b>233</b>        | <b>6</b>             | <b>39</b> | <b>231,907</b>     |       |

Fuente: SSPC, PRS; Direcciones de Prevención y Readaptación Social en los Estados; Centros Penitenciarios Federales  
Elaboró: SSPC, Prevención y Readaptación Social; Ciudad de México, mayo de 2023.



**POBLACION PRIVADA DE LA LIBERTAD POR SITUACION JURIDICA A NIVEL ESCOLARIDAD EN ENTIDAD FEDERATIVA Y CENTRO**

**PENITENCIARIO FEDERAL  
ABRIL 2023**

| Entidad Federativa / Centro Penitenciario Federal | Fuero Común         |              |                       |              |                |              | Fuero Federal       |              |                       |            |               |              | Total          |
|---|---------------------|--------------|-----------------------|--------------|----------------|--------------|---------------------|--------------|-----------------------|------------|---------------|--------------|----------------|
|   | Personas Procesadas |              | Personas Sentenciadas |              | Subtotal       | %            | Personas Procesadas |              | Personas Sentenciadas |            | Subtotal      | %            |                |
|   | H                   | M            | H                     | M            |                |              | H                   | M            | H                     | M          |               |              |                |
| Aguascalientes                                    | 666                 | 48           | 1,128                 | 69           | 1,911          | 90.06        | 84                  | 10           | 106                   | 11         | 211           | 9.94         | 2,122          |
| Baja California                                   | 4,566               | 299          | 6,350                 | 231          | 11,446         | 84.51        | 1,161               | 89           | 774                   | 74         | 2,098         | 15.49        | 13,544         |
| Baja California Sur                               | 469                 | 16           | 643                   | 14           | 1,142          | 90.28        | 34                  | 8            | 77                    | 4          | 123           | 9.72         | 1,265          |
| Campeche  | 212                 | 7            | 723                   | 16           | 958            | 92.92        | 25                  | 1            | 42                    | 5          | 73            | 7.08         | 1,031          |
| Chiapas   | 2,486               | 181          | 2,350                 | 73           | 5,090          | 95.50        | 84                  | 7            | 134                   | 15         | 240           | 4.50         | 5,330          |
| Chihuahua   | 2,524               | 121          | 4,783                 | 191          | 7,619          | 87.01        | 409                 | 61           | 574                   | 93         | 1,137         | 12.99        | 8,756          |
| Ciudad de México                                  | 5,895               | 597          | 15,739                | 787          | 23,018         | 89.50        | 482                 | 63           | 2,037                 | 117        | 2,699         | 10.50        | 25,717         |
| Coahuila de Zaragoza                              | 2,447               | 126          | 1,813                 | 101          | 4,487          | 99.58        | 3                   |              | 13                    | 3          | 19            | 0.42         | 4,506          |
| Colima  | 301                 | 16           | 525                   | 15           | 857            | 68.07        | 132                 | 18           | 240                   | 12         | 402           | 31.93        | 1,259          |
| Durango   | 1,310               | 119          | 2,321                 | 142          | 3,892          | 98.83        | 7                   |              | 37                    | 2          | 46            | 1.17         | 3,938          |
| Estado de México                                  | 10,155              | 758          | 21,641                | 1,303        | 33,857         | 96.03        | 755                 | 103          | 496                   | 45         | 1,399         | 3.97         | 35,256         |
| Guanajuato  | 2,213               | 128          | 4,270                 | 161          | 6,772          | 94.98        | 146                 | 41           | 156                   | 15         | 358           | 5.02         | 7,130          |
| Guanajuato  | 1,229               | 95           | 1,934                 | 78           | 3,336          | 83.21        | 145                 | 14           | 503                   | 11         | 673           | 16.79        | 4,009          |
| Hidalgo   | 1,478               | 131          | 2,862                 | 204          | 4,675          | 93.39        | 133                 | 22           | 165                   | 11         | 331           | 6.61         | 5,006          |
| Jalisco   | 7,026               | 347          | 4,218                 | 204          | 11,795         | 87.62        | 935                 | 62           | 655                   | 15         | 1,667         | 12.38        | 13,462         |
| Michoacán de Ocampo                               | 2,422               | 183          | 2,378                 | 93           | 5,076          | 78.27        | 876                 | 63           | 460                   | 10         | 1,409         | 21.73        | 6,485          |
| Morelos   | 1,009               | 73           | 2,318                 | 141          | 3,541          | 92.21        | 114                 | 7            | 176                   | 2          | 299           | 7.79         | 3,840          |
| Nayarit   | 1,101               | 75           | 1,232                 | 64           | 2,472          | 98.60        | 11                  | 2            | 21                    | 1          | 35            | 1.40         | 2,507          |
| Nuevo León  | 3,631               | 238          | 5,326                 | 222          | 9,417          | 92.76        | 308                 | 30           | 377                   | 20         | 735           | 7.24         | 10,152         |
| Oaxaca  | 1,919               | 95           | 1,714                 | 38           | 3,766          | 98.02        | 17                  | 12           | 33                    | 14         | 76            | 1.98         | 3,842          |
| Puebla  | 4,108               | 366          | 2,964                 | 195          | 7,633          | 91.31        | 302                 | 23           | 379                   | 22         | 726           | 8.69         | 8,359          |
| Querétaro   | 878                 | 69           | 1,908                 | 111          | 2,966          | 94.01        | 15                  |              | 170                   | 4          | 189           | 5.99         | 3,155          |
| Quintana Roo                                      | 2,109               | 114          | 1,026                 | 30           | 3,279          | 90.76        | 122                 | 6            | 192                   | 14         | 334           | 9.24         | 3,613          |
| San Luis Potosí                                   | 1,508               | 92           | 838                   | 30           | 2,468          | 92.26        | 57                  | 3            | 138                   | 9          | 207           | 7.74         | 2,675          |
| Sinaloa   | 1,102               | 46           | 2,256                 | 61           | 3,465          | 84.91        | 224                 | 16           | 354                   | 22         | 616           | 15.09        | 4,081          |
| Sonora  | 2,892               | 190          | 6,649                 | 290          | 10,021         | 97.58        | 40                  | 35           | 112                   | 61         | 248           | 2.42         | 10,269         |
| Tabasco   | 1,241               | 109          | 2,990                 | 85           | 4,425          | 98.75        | 20                  | 3            | 33                    |            | 56            | 1.25         | 4,481          |
| Tamaulipas  | 1,016               | 87           | 2,287                 | 115          | 3,505          | 85.43        | 180                 | 16           | 389                   | 13         | 598           | 14.57        | 4,103          |
| Tlaxcala  | 550                 | 58           | 175                   | 14           | 797            | 79.54        | 84                  | 6            | 113                   | 2          | 205           | 20.46        | 1,002          |
| Veracruz de Ignacio de la Llave                   | 4,273               | 318          | 2,627                 | 134          | 7,352          | 96.90        | 90                  | 13           | 120                   | 12         | 235           | 3.10         | 7,587          |
| Yucatán   | 474                 | 20           | 1,008                 | 25           | 1,527          | 95.86        | 22                  | 4            | 37                    | 3          | 66            | 4.14         | 1,593          |
| Zacatecas   | 439                 | 73           | 940                   | 50           | 1,502          | 66.20        | 229                 | 20           | 488                   | 30         | 767           | 33.80        | 2,269          |
| <b>SUBTOTAL</b>                                   | <b>73,649</b>       | <b>5,195</b> | <b>109,936</b>        | <b>5,287</b> | <b>194,067</b> | <b>91.39</b> | <b>7,246</b>        | <b>758</b>   | <b>9,601</b>          | <b>672</b> | <b>18,277</b> | <b>8.61</b>  | <b>212,344</b> |
| CEFERESO No. 1 Altiplano                          | 26                  |              | 64                    |              | 90             | 17.72        | 289                 |              | 129                   |            | 418           | 82.28        | 508            |
| CEFERESO No. 4 Noroeste                           | 254                 |              | 861                   |              | 1,115          | 59.25        | 361                 |              | 406                   |            | 767           | 40.75        | 1,882          |
| CEFERESO No. 5 Oriente                            | 193                 |              | 743                   |              | 936            | 50.62        | 333                 |              | 580                   |            | 913           | 49.38        | 1,849          |
| CEFERESO No. 7 Nor-Noroeste                       | 9                   |              | 25                    |              | 34             | 23.13        | 9                   |              | 104                   |            | 113           | 76.87        | 147            |
| CEFERESO No. 8 Nor-Poniente                       | 15                  |              | 122                   |              | 137            | 24.04        | 19                  |              | 414                   |            | 433           | 75.96        | 570            |
| CEFERESO No. 11 CPS Sonora                        | 56                  |              | 190                   |              | 246            | 11.54        | 698                 |              | 1,188                 |            | 1,886         | 88.46        | 2,132          |
| CEFERESO No. 12 CPS Guanajuato                    | 102                 |              | 380                   |              | 482            | 22.95        | 852                 |              | 766                   |            | 1,618         | 77.05        | 2,100          |
| CEFERESO No. 13 CPS Oaxaca                        | 232                 |              | 763                   |              | 995            | 50.95        | 507                 |              | 451                   |            | 958           | 49.05        | 1,953          |
| CEFERESO No. 14 CPS Durango                       | 154                 |              | 545                   |              | 699            | 35.70        | 744                 |              | 515                   |            | 1,259         | 64.30        | 1,958          |
| CEFERESO No. 15 CPS Chiapas                       | 167                 |              | 966                   |              | 1,133          | 64.34        | 279                 |              | 349                   |            | 628           | 35.66        | 1,761          |
| CEFERESO No. 16 CPS Femenil Morelos               |                     | 118          |                       | 468          | 586            | 48.15        |                     | 401          |                       | 230        | 631           | 51.85        | 1,217          |
| CEFERESO No. 17 CPS Michoacán                     | 61                  |              | 455                   |              | 516            | 39.75        | 252                 |              | 530                   |            | 782           | 60.25        | 1,298          |
| Centro Penitenciario Federal 18 CPS Coahuila      | 107                 |              | 718                   |              | 825            | 40.40        | 453                 |              | 764                   |            | 1,217         | 59.60        | 2,042          |
| CEFEREPSI   | 14                  |              | 66                    |              | 80             | 54.79        | 18                  |              | 48                    |            | 66            | 45.21        | 146            |
| <b>SUBTOTAL</b>                                   | <b>1,390</b>        | <b>118</b>   | <b>5,898</b>          | <b>468</b>   | <b>7,874</b>   | <b>40.25</b> | <b>4,814</b>        | <b>401</b>   | <b>6,244</b>          | <b>230</b> | <b>11,689</b> | <b>59.75</b> | <b>19,563</b>  |
| <b>TOTAL</b>                                      | <b>75,039</b>       | <b>5,313</b> | <b>115,834</b>        | <b>5,755</b> | <b>201,941</b> | <b>87.08</b> | <b>12,060</b>       | <b>1,159</b> | <b>15,845</b>         | <b>902</b> | <b>29,966</b> | <b>12.92</b> | <b>231,907</b> |



Fuente: SSPC, PRS; Centros Penitenciarios Federales; Direcciones de Prevención y Readaptación Social en los Estados.  
Elaboró: SSPC, Prevención y Readaptación Social; Ciudad de México, mayo de 2023.





## POBLACIÓN PRIVADA DE LA LIBERTAD POR NIVEL DE ESCOLARIDAD, SITUACIÓN JURÍDICA, FUERO Y SEXO

### ABRIL 2023

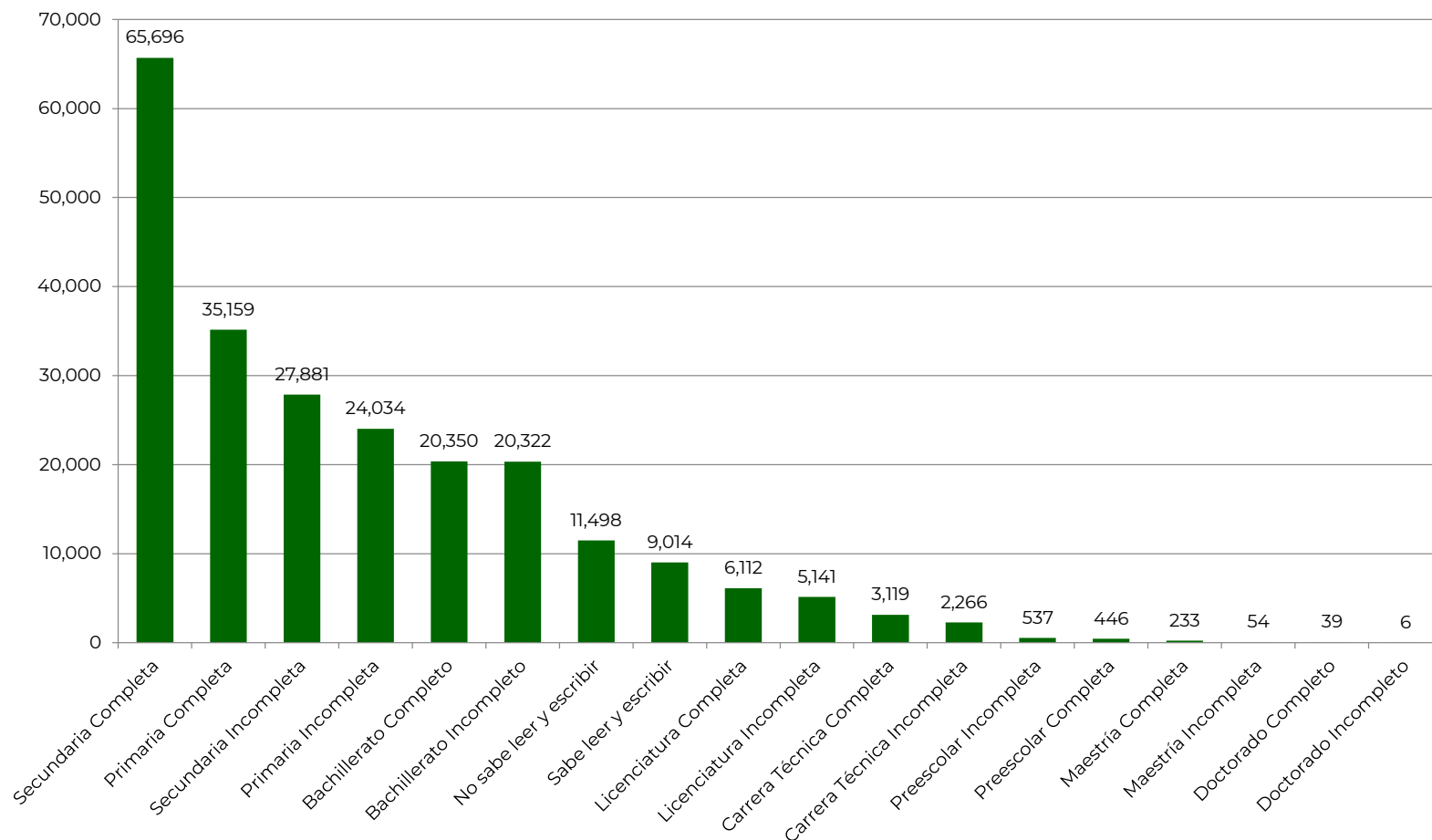
| Nivel de Escolaridad       | Fuero Común         |              |                       |              |                |              | Fuero Federal       |              |                       |            |               |              | Total          |
|----------------------------|---------------------|--------------|-----------------------|--------------|----------------|--------------|---------------------|--------------|-----------------------|------------|---------------|--------------|----------------|
|                            | Personas Procesadas |              | Personas Sentenciadas |              | Subtotal       | %            | Personas Procesadas |              | Personas Sentenciadas |            | Subtotal      | %            |                |
|                            | H                   | M            | H                     | M            |                |              | H                   | M            | H                     | M          |               |              |                |
| No sabe leer y escribir    | 4,124               | 328          | 5,929                 | 394          | <b>10,775</b>  | 93.71        | 356                 | 29           | 321                   | 17         | <b>723</b>    | 6.29         | <b>11,498</b>  |
| Sabe leer y escribir       | 3,097               | 215          | 4,604                 | 200          | <b>8,116</b>   | 90.04        | 430                 | 31           | 423                   | 14         | <b>898</b>    | 9.96         | <b>9,014</b>   |
| Preescolar Incompleta      | 197                 | 1            | 293                   | 2            | <b>493</b>     | 91.81        | 15                  | 1            | 28                    | 0          | <b>44</b>     | 8.19         | <b>537</b>     |
| Preescolar Completa        | 204                 | 4            | 224                   | 0            | <b>432</b>     | 96.86        | 9                   | 0            | 5                     | 0          | <b>14</b>     | 3.14         | <b>446</b>     |
| Primaria Incompleta        | 7,788               | 421          | 12,542                | 504          | <b>21,255</b>  | 88.44        | 1,217               | 83           | 1,430                 | 49         | <b>2,779</b>  | 11.56        | <b>24,034</b>  |
| Primaria Completa          | 11,727              | 750          | 17,685                | 818          | <b>30,980</b>  | 88.11        | 1,716               | 99           | 2,267                 | 97         | <b>4,179</b>  | 11.89        | <b>35,159</b>  |
| Secundaria Incompleta      | 8,554               | 512          | 14,602                | 678          | <b>24,346</b>  | 87.32        | 1,537               | 132          | 1,771                 | 95         | <b>3,535</b>  | 12.68        | <b>27,881</b>  |
| Secundaria Completa        | 20,182              | 1,428        | 33,458                | 1,589        | <b>56,657</b>  | 86.24        | 3,378               | 377          | 4,992                 | 292        | <b>9,039</b>  | 13.76        | <b>65,696</b>  |
| Bachillerato Incompleto    | 5,466               | 456          | 10,949                | 557          | <b>17,428</b>  | 85.76        | 1,029               | 116          | 1,625                 | 124        | <b>2,894</b>  | 14.24        | <b>20,322</b>  |
| Bachillerato Completo      | 7,198               | 595          | 8,931                 | 497          | <b>17,221</b>  | 84.62        | 1,266               | 140          | 1,609                 | 114        | <b>3,129</b>  | 15.38        | <b>20,350</b>  |
| Carrera Técnica Incompleta | 905                 | 45           | 1,073                 | 20           | <b>2,043</b>   | 90.16        | 62                  | 3            | 152                   | 6          | <b>223</b>    | 9.84         | <b>2,266</b>   |
| Carrera Técnica Completa   | 1,156               | 110          | 1,324                 | 115          | <b>2,705</b>   | 86.73        | 137                 | 22           | 229                   | 26         | <b>414</b>    | 13.27        | <b>3,119</b>   |
| Licenciatura Incompleta    | 1,791               | 157          | 1,999                 | 170          | <b>4,117</b>   | 80.08        | 422                 | 42           | 530                   | 30         | <b>1,024</b>  | 19.92        | <b>5,141</b>   |
| Licenciatura Completa      | 2,497               | 270          | 2,144                 | 205          | <b>5,116</b>   | 83.70        | 447                 | 77           | 437                   | 35         | <b>996</b>    | 16.30        | <b>6,112</b>   |
| Maestría Incompleta        | 19                  | 4            | 16                    | 2            | <b>41</b>      | 75.93        | 6                   | 2            | 5                     | 0          | <b>13</b>     | 24.07        | <b>54</b>      |
| Maestría Completa          | 106                 | 17           | 52                    | 3            | <b>178</b>     | 76.39        | 31                  | 3            | 19                    | 2          | <b>55</b>     | 23.61        | <b>233</b>     |
| Doctorado Incompleto       | 5                   | 0            | 1                     | 0            | <b>6</b>       | 100.00       | 0                   | 0            | 0                     | 0          | <b>0</b>      | 0.00         | <b>6</b>       |
| Doctorado Completo         | 23                  | 0            | 8                     | 1            | <b>32</b>      | 82.05        | 2                   | 2            | 2                     | 1          | <b>7</b>      | 17.95        | <b>39</b>      |
| <b>TOTAL</b>               | <b>75,039</b>       | <b>5,313</b> | <b>115,834</b>        | <b>5,755</b> | <b>201,941</b> | <b>87.08</b> | <b>12,060</b>       | <b>1,159</b> | <b>15,845</b>         | <b>902</b> | <b>29,966</b> | <b>12.92</b> | <b>231,907</b> |

Fuente: SSPC, PRS; Centros Penitenciarios Federales; Direcciones de Prevención y Readaptación Social en los Estados.

Elaboró: SSPC, Prevención y Readaptación Social; Ciudad de México, mayo de 2023.

## POBLACIÓN PRIVADA DE LA LIBERTAD POR NIVEL DE ESCOLARIDAD

ABRIL 2023



**TOTAL: 231,907**

Fuente: SSPC, PRS; Centros Penitenciarios Federales; Direcciones de Prevención y Readaptación Social en los Estados.  
Elaboró: SSPC, Prevención y Readaptación Social; Ciudad de México, mayo de 2023.

## POBLACIÓN QUE INICIÓ SU VIGILANCIA ABRIL 2023

| Entidad Federativa              | Beneficios Libertad Anticipada * |                       |                             |                          |                      | Sustitutivos de Pena ** |                     |                             |                         |  |                      | Total General |            |
|---------------------------------|----------------------------------|-----------------------|-----------------------------|--------------------------|----------------------|-------------------------|---------------------|-----------------------------|-------------------------|--|----------------------|---------------|------------|
|                                 | Tratamiento Preliberacional      | Libertad Preparatoria | Remisión Parcial de la Pena | Artículo 68 o 75 (C.P.F) | Libertad Supervisada | Subtotal                | Condena Condicional | Tratamiento en Semilibertad | Tratamiento en Libertad | Jornada de Trabajo a Favor de la Comunidad | Medidas de Seguridad |               | Subtotal   |
| Aguascalientes                  |                                  |                       |                             |                          |                      | 0                       | 10                  |                             |                         |  |                      | 10            | 10         |
| Baja California                 |                                  |                       |                             |                          |                      | 0                       | 46                  |                             | 5                       | 2  |                      | 53            | 53         |
| Baja California Sur             |                                  |                       |                             |                          |                      | 0                       | 1                   |                             |                         |  |                      | 1             | 1          |
| Campeche                        |                                  |                       |                             |                          |                      | 0                       |                     |                             | 1                       |  |                      | 1             | 1          |
| Chiapas                         |                                  |                       |                             |                          |                      | 0                       | 12                  |                             |                         |  |                      | 12            | 12         |
| Chihuahua                       |                                  |                       |                             |                          |                      | 0                       | 4                   |                             |                         |  |                      | 4             | 4          |
| Ciudad de México                |                                  |                       |                             |                          |                      | 0                       | 37                  |                             | 1                       |  | 2                    | 40            | 40         |
| Coahuila de Zaragoza            |                                  |                       |                             |                          |                      | 0                       | 4                   |                             | 1                       |  |                      | 5             | 5          |
| Colima                          |                                  |                       |                             |                          |                      | 0                       | 13                  |                             |                         | 1  |                      | 14            | 14         |
| Durango                         |                                  |                       |                             |                          |                      | 0                       |                     |                             |                         |  |                      | 0             | 0          |
| Estado de México                |                                  |                       |                             |                          |                      | 0                       | 44                  |                             |                         | 1  |                      | 45            | 45         |
| Guanajuato                      |                                  |                       |                             |                          |                      | 0                       | 2                   |                             |                         |  |                      | 2             | 2          |
| Guerrero                        |                                  |                       |                             |                          |                      | 0                       | 8                   |                             |                         |  |                      | 8             | 8          |
| Hidalgo                         |                                  |                       |                             |                          |                      | 0                       | 6                   |                             |                         | 1  |                      | 7             | 7          |
| Jalisco                         |                                  |                       |                             |                          |                      | 0                       | 15                  |                             | 4                       | 3  |                      | 22            | 22         |
| Michoacán de Ocampo             |                                  |                       |                             |                          |                      | 0                       | 14                  |                             |                         |  |                      | 14            | 14         |
| Morelos                         |                                  |                       |                             |                          |                      | 0                       | 18                  |                             |                         | 1  |                      | 19            | 19         |
| Nayarit                         |                                  |                       |                             |                          |                      | 0                       |                     |                             |                         |  |                      | 0             | 0          |
| Nuevo León                      |                                  |                       |                             |                          |                      | 0                       | 10                  |                             |                         | 4  |                      | 14            | 14         |
| Oaxaca                          |                                  |                       |                             |                          |                      | 0                       | 5                   |                             |                         |  |                      | 5             | 5          |
| Puebla                          |                                  |                       |                             |                          |                      | 0                       | 6                   | 1                           |                         | 1  | 1                    | 9             | 9          |
| Querétaro                       |                                  |                       |                             |                          |                      | 0                       | 7                   |                             |                         |  |                      | 7             | 7          |
| Quintana Roo                    |                                  |                       |                             |                          |                      | 0                       | 7                   |                             |                         |  |                      | 7             | 7          |
| San Luis Potosí                 |                                  |                       |                             |                          |                      | 0                       | 7                   |                             |                         |  |                      | 7             | 7          |
| Sinaloa                         |                                  |                       |                             |                          |                      | 0                       | 10                  |                             |                         |  | 1                    | 11            | 11         |
| Sonora                          |                                  |                       |                             |                          |                      | 0                       | 17                  |                             |                         | 4  |                      | 21            | 21         |
| Tabasco                         |                                  |                       |                             |                          |                      | 0                       | 4                   |                             |                         | 1  |                      | 5             | 5          |
| Tamaulipas                      |                                  |                       |                             |                          |                      | 0                       | 2                   |                             |                         | 1  |                      | 3             | 3          |
| Tlaxcala                        |                                  |                       |                             |                          |                      | 0                       | 17                  |                             | 1                       | 4  |                      | 22            | 22         |
| Veracruz de Ignacio de la Llave |                                  |                       |                             |                          |                      | 0                       | 18                  |                             |                         |  |                      | 18            | 18         |
| Yucatán                         |                                  |                       |                             |                          |                      | 0                       | 12                  |                             |                         | 1  |                      | 13            | 13         |
| Zacatecas                       |                                  |                       |                             |                          |                      | 0                       | 7                   |                             |                         | 1  |                      | 8             | 8          |
| <b>Total</b>                    | <b>0</b>                         | <b>0</b>              | <b>0</b>                    | <b>0</b>                 | <b>0</b>             | <b>0</b>                | <b>363</b>          | <b>1</b>                    | <b>13</b>               | <b>26</b>                                  | <b>4</b>             | <b>407</b>    | <b>407</b> |

Notas: La distribución por Entidad Federativa refleja el lugar donde se otorgaron los Sustitutivos de Pena.

Los artículos 68 o 75 hacen referencia al Código Penal Federal (C.P.F.).

Para el caso de Beneficios de Libertad Anticipada, se detalla la distribución de la información por Entidad Federativa y/o Centro Penitenciario Federal.

La población de los Centros Penitenciarios Federales se incluye en la Entidad Federativa en donde se ubica el Centro Penitenciario, es por ello que no aparecen en el cuadro.

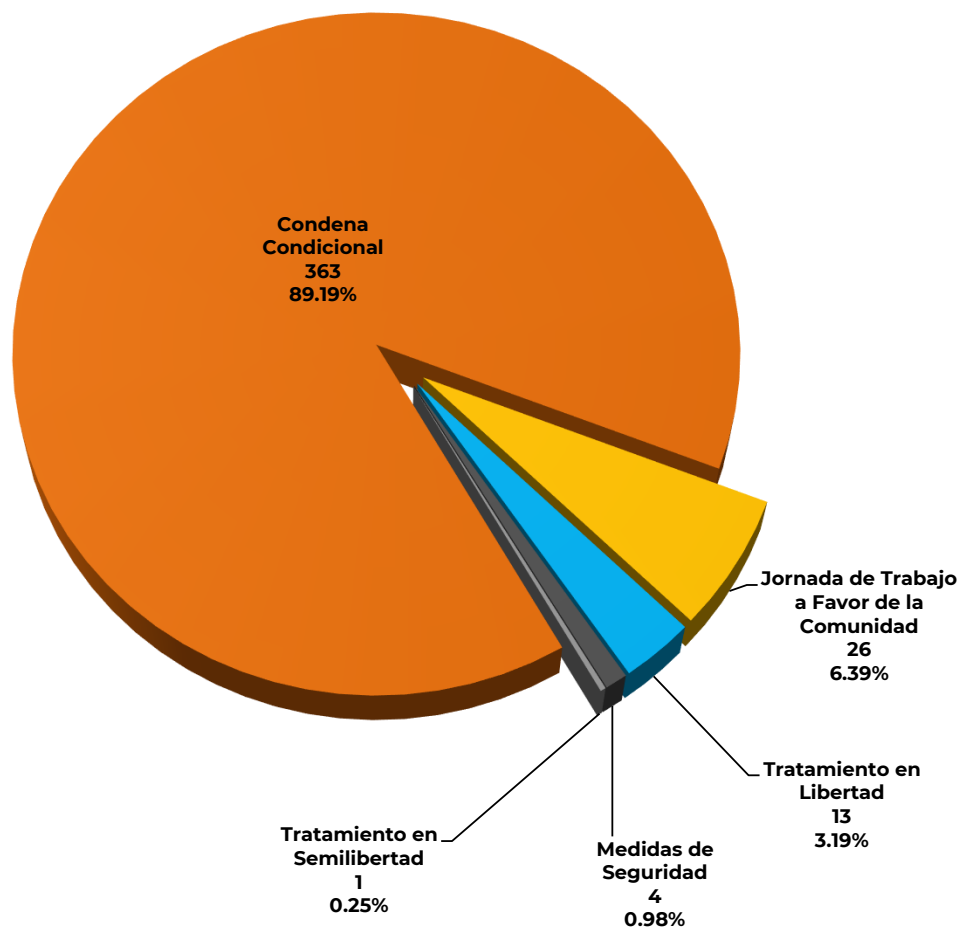
\*Los Beneficios de Libertad Anticipada que se reportan son otorgados por el Poder Judicial y la información es remitida por la Dirección General de Instituciones Abiertas Prevención y Readaptación Social.

Fuente: SSPC, PRS; Dirección General de Instituciones Abiertas Prevención y Readaptación Social.

Elaboró: SSPC, Prevención y Readaptación Social; Ciudad de México, mayo de 2023.

## POBLACIÓN QUE INICIÓ SU VIGILANCIA ABRIL 2023

### Sustitutivos de Pena \*\*



**TOTAL: 407**

Notas: \*Los Beneficios de Libertad Anticipada que se reportan son otorgados por el Poder Judicial y la información es remitida por la Dirección General de Instituciones Abiertas Prevención y Readaptación Social.



\*\* Sustitutos de Pena otorgados por la Dirección General de Instituciones Abiertas del OADPRS.  
Fuente: SSPC, PRS; Dirección General de Instituciones Abiertas Prevención y Readaptación Social.  
Elaboro: SSPC, Prevención y Readaptación Social; Ciudad de México, mayo de 2023.

## POBLACIÓN EN LIBERTAD VIGILADA ABRIL 2023

| Entidad Federativa              | Beneficios Libertad Anticipada |                       |                  |                        |                      | Sustitutivos de Pena |                     |                             |                         |                                  |                      | Total General |               |
|---------------------------------|--------------------------------|-----------------------|------------------|------------------------|----------------------|----------------------|---------------------|-----------------------------|-------------------------|----------------------------------|----------------------|---------------|---------------|
|                                 | Tratamiento Preliberacional    | Libertad Preparatoria | Remisión de Pena | Arts. 68 o 75 (C.P.F.) | Libertad Supervisada | Subtotal             | Condena Condicional | Tratamiento en Semilibertad | Tratamiento en Libertad | Jornada de Trabajo a Favor de la | Medidas de Seguridad |               | Subtotal      |
| Aguascalientes                  | 77                             | 46                    | 29               | 2                      | 3                    | 157                  | 192                 | 1                           | 91                      | 45                               |                      | 329           | 486           |
| Baja California                 | 463                            | 78                    | 473              | 9                      | 24                   | 1,047                | 310                 | 11                          | 1,638                   | 1,353                            | 3                    | 3,315         | 4,362         |
| Baja California Sur             | 100                            | 105                   | 47               |                        | 2                    | 254                  | 152                 |                             | 646                     | 72                               | 1                    | 871           | 1,125         |
| Campeche                        | 83                             | 19                    | 18               | 1                      | 1                    | 122                  | 6                   | 1                           |                         |                                  |                      | 7             | 129           |
| Chiapas                         | 312                            | 321                   | 106              | 13                     | 18                   | 770                  | 32                  | 54                          | 39                      | 273                              |                      | 398           | 1,168         |
| Chihuahua                       | 528                            | 506                   | 341              | 16                     | 14                   | 1,405                | 303                 | 6                           | 20                      | 468                              | 2                    | 799           | 2,204         |
| Ciudad de México                | 76                             |                       |                  | 26                     | 2                    | 104                  | 974                 | 77                          | 55                      | 650                              | 56                   | 1,812         | 1,916         |
| Coahuila de Zaragoza            | 110                            | 59                    | 70               | 6                      | 4                    | 249                  | 116                 | 52                          | 98                      | 389                              | 3                    | 658           | 907           |
| Colima                          | 82                             | 53                    | 70               | 4                      | 41                   | 250                  | 345                 | 22                          | 309                     | 60                               |                      | 736           | 986           |
| Durango                         | 284                            | 208                   | 103              | 16                     | 8                    | 619                  |                     | 2                           | 32                      | 185                              |                      | 219           | 838           |
| Estado de México                | 63                             |                       | 55               | 7                      | 7                    | 132                  | 576                 | 13                          | 9                       | 453                              |                      | 1,051         | 1,183         |
| Guanajuato                      | 268                            | 191                   | 64               | 21                     | 6                    | 550                  |                     | 3                           | 104                     | 325                              | 1                    | 433           | 983           |
| Guerrero                        | 222                            | 146                   | 170              | 10                     |                      | 548                  | 318                 | 1                           | 32                      | 1,081                            |                      | 1,432         | 1,980         |
| Hidalgo                         | 12                             | 5                     | 10               | 2                      | 2                    | 31                   | 53                  | 1                           | 22                      | 57                               | 4                    | 137           | 168           |
| Jalisco                         | 448                            | 108                   | 315              | 23                     | 48                   | 942                  | 2,453               | 42                          | 1,438                   | 473                              | 2                    | 4,408         | 5,350         |
| Michoacán de Ocampo             | 482                            | 130                   | 185              | 16                     | 62                   | 875                  | 141                 | 12                          | 37                      | 544                              | 2                    | 736           | 1,611         |
| Morelos                         | 138                            | 74                    | 71               | 9                      | 1                    | 293                  | 91                  | 3                           | 46                      | 129                              | 3                    | 272           | 565           |
| Nayarit                         | 255                            | 298                   | 72               | 7                      | 12                   | 644                  | 14                  | 3                           | 32                      | 100                              |                      | 149           | 793           |
| Nuevo León                      | 211                            | 108                   | 97               | 11                     | 7                    | 434                  | 109                 | 5                           | 26                      | 1,833                            | 2                    | 1,975         | 2,409         |
| Oaxaca                          | 231                            |                       | 118              | 7                      | 12                   | 368                  |                     |                             |                         | 185                              |                      | 185           | 553           |
| Puebla                          | 51                             |                       | 58               | 4                      | 1                    | 114                  | 306                 | 5                           | 45                      | 157                              | 3                    | 516           | 630           |
| Querétaro                       | 46                             |                       | 17               | 4                      | 14                   | 81                   | 14                  | 3                           | 16                      | 48                               |                      | 81            | 162           |
| Quintana Roo                    | 149                            | 9                     | 28               | 4                      | 11                   | 201                  | 182                 | 1                           | 13                      | 7                                |                      | 203           | 404           |
| San Luis Potosí                 | 59                             | 106                   | 31               | 6                      |                      | 202                  | 106                 | 3                           | 7                       | 68                               | 1                    | 185           | 387           |
| Sinaloa                         | 435                            | 405                   | 225              | 26                     | 4                    | 1,095                | 169                 | 9                           | 72                      | 361                              | 4                    | 615           | 1,710         |
| Sonora                          | 862                            | 912                   | 685              | 37                     | 12                   | 2,508                | 39                  |                             | 8                       | 527                              |                      | 574           | 3,082         |
| Tabasco                         | 148                            | 15                    | 101              | 3                      |                      | 267                  | 7                   | 5                           | 14                      | 104                              |                      | 130           | 397           |
| Tamaulipas                      | 446                            | 352                   | 380              | 26                     | 6                    | 1,210                | 32                  | 2                           | 58                      | 558                              | 2                    | 652           | 1,862         |
| Tlaxcala                        | 6                              | 4                     | 8                | 1                      |                      | 19                   | 63                  | 4                           | 1                       | 105                              |                      | 173           | 192           |
| Veracruz de Ignacio de la Llave | 95                             |                       | 44               | 8                      | 6                    | 153                  | 112                 | 14                          | 18                      | 144                              | 2                    | 290           | 443           |
| Yucatán                         | 34                             |                       | 3                | 1                      | 3                    | 41                   | 107                 | 9                           | 2                       | 41                               | 1                    | 160           | 201           |
| Zacatecas                       | 45                             | 140                   | 26               | 13                     | 9                    | 233                  | 426                 | 4                           | 2                       | 71                               |                      | 503           | 736           |
| Islas Marías                    | 2                              |                       | 1                |                        |                      | 3                    |                     |                             |                         |                                  |                      | 0             | 3             |
| <b>Total</b>                    | <b>6,823</b>                   | <b>4,398</b>          | <b>4,021</b>     | <b>339</b>             | <b>340</b>           | <b>15,921</b>        | <b>7,748</b>        | <b>368</b>                  | <b>4,930</b>            | <b>10,866</b>                    | <b>92</b>            | <b>24,004</b> | <b>39,925</b> |

Notas: Los artículos 68 o 75 hacen referencia al Código Penal Federal (C.P.F.).

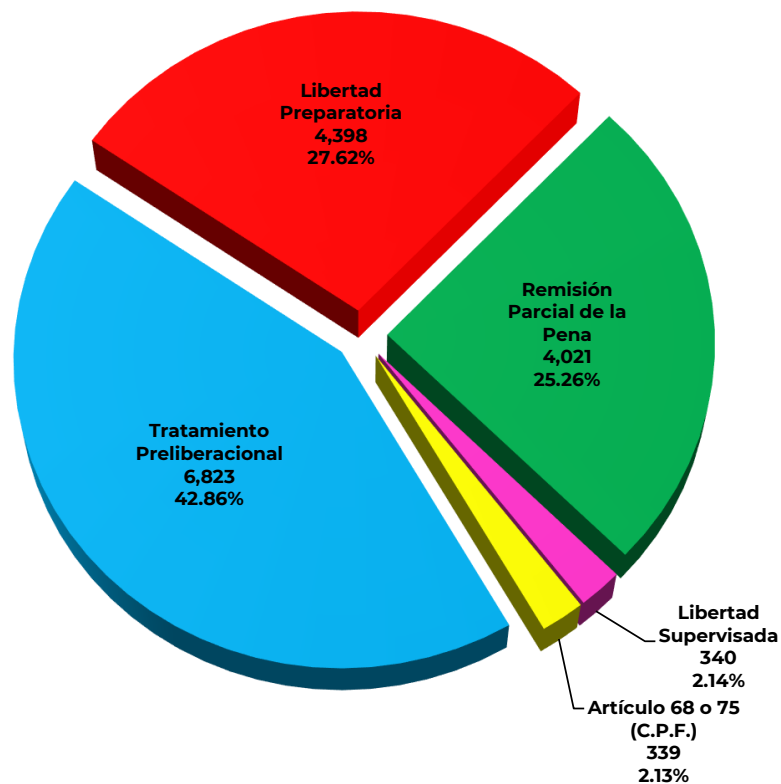
La población de los Centros Penitenciarios Federales se incluye en la Entidad Federativa en donde se ubica el Centro Penitenciario, es por ello que no aparecen en dicha tabla, excepto el Complejo Penitenciario Islas Marías.

Fuente: SSPC, PRS; Dirección General de Instituciones Abiertas Prevención y Readaptación Social.

Elaboró: SSPC, Prevención y Readaptación Social; Ciudad de México, mayo de 2023.

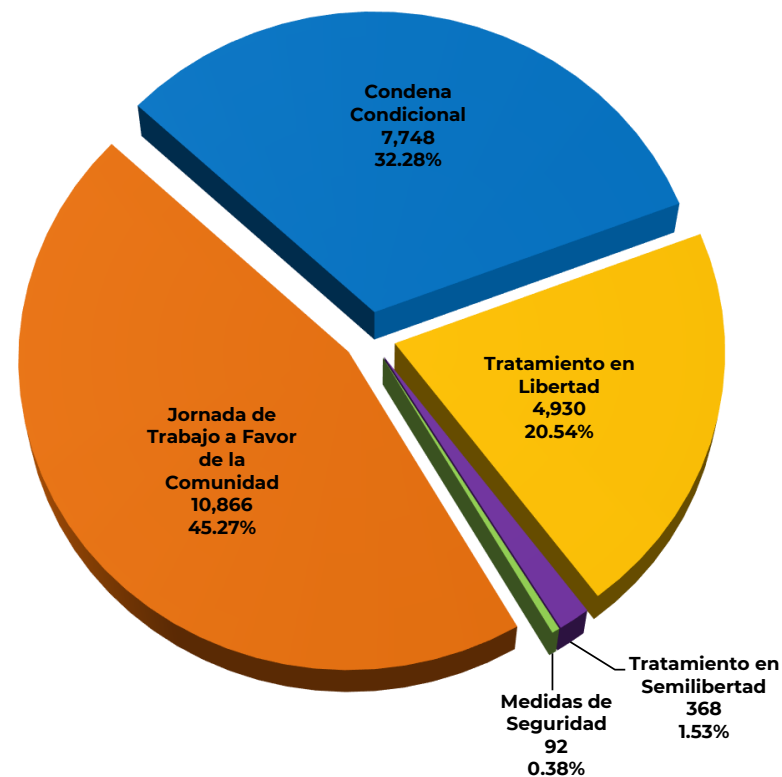
## POBLACIÓN EN LIBERTAD VIGILADA ABRIL 2023

**Beneficios de Libertad  
Anticipada**



**TOTAL: 15,921**

**Sustitutivos de  
Pena**



**TOTAL: 24,004**

Notas: Los artículos 68 o 75 hacen referencia al Código Penal Federal (C.P.F.).  
Fuente: SSPC, PRS; Dirección General de Instituciones Abiertas Prevención y Readaptación Social.  
Elaboró: SSPC, Prevención y Readaptación Social; Ciudad de México, mayo de 2023.

## POBLACIÓN QUE CONCLUYÓ SU VIGILANCIA ABRIL 2023

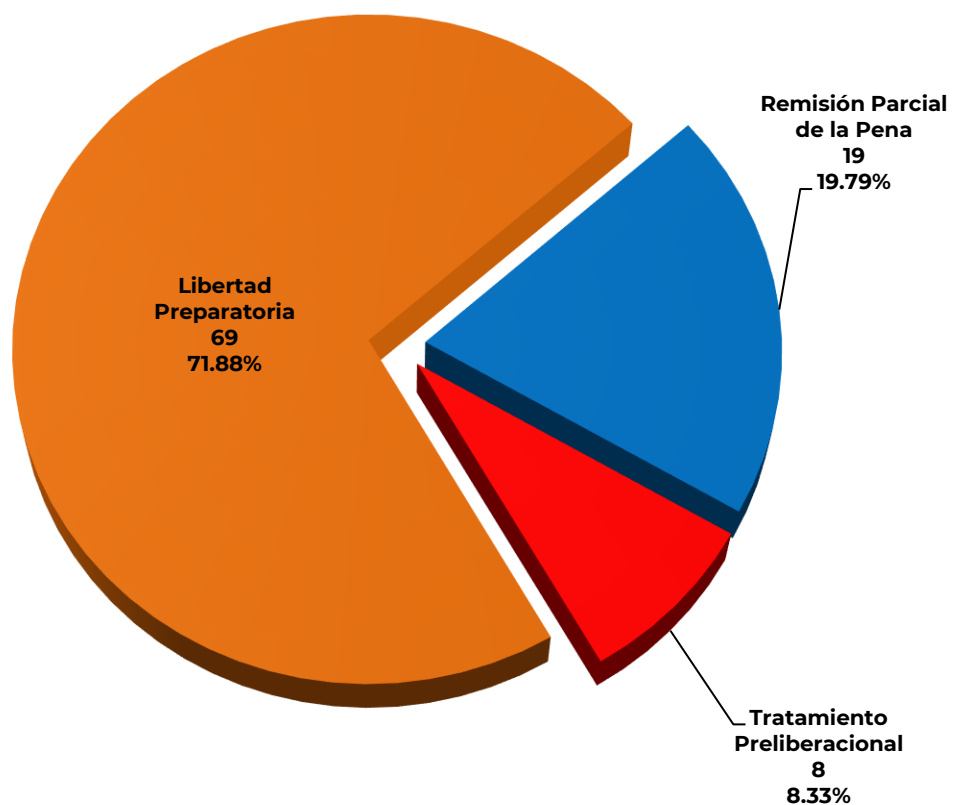
| Entidad Federativa              | Beneficios de Libertad Anticipada |                       |                             |                        |                      |           | Sustitutivos de Pena |                             |                         |  |                      |            | Total General |
|---------------------------------|-----------------------------------|-----------------------|-----------------------------|------------------------|----------------------|-----------|----------------------|-----------------------------|-------------------------|--|----------------------|------------|---------------|
|                                 | Tratamiento Preliberacional       | Libertad Preparatoria | Remisión Parcial de la Pena | Arts. 68 o 75 (C.P.F.) | Libertad Supervisada | Subtotal  | Condena Condicional  | Tratamiento en Semilibertad | Tratamiento en Libertad | Jornada de Trabajo a Favor de la Comunidad | Medidas de Seguridad | Subtotal   |               |
| Aguascalientes                  |                                   |                       |                             |                        |                      | 0         | 1                    |                             |                         |  |                      | 1          | 1             |
| Baja California                 |                                   | 18                    | 8                           |                        |                      | 26        | 22                   |                             | 6                       | 9  |                      | 37         | 63            |
| Baja California Sur             |                                   |                       |                             |                        |                      | 0         | 2                    |                             |                         |  |                      | 2          | 2             |
| Campeche                        |                                   |                       |                             |                        |                      | 0         | 3                    |                             |                         |  |                      | 3          | 3             |
| Chiapas                         |                                   |                       |                             |                        |                      | 0         | 9                    |                             | 1                       |  |                      | 10         | 10            |
| Chihuahua                       |                                   | 3                     |                             |                        |                      | 3         | 5                    |                             | 4                       | 1  |                      | 10         | 13            |
| Ciudad de México                | 1                                 | 25                    | 7                           |                        |                      | 33        | 24                   |                             | 1                       | 1  |                      | 26         | 59            |
| Coahuila de Zaragoza            |                                   |                       |                             |                        |                      | 0         |                      |                             |                         |  |                      | 0          | 0             |
| Colima                          |                                   |                       |                             |                        |                      | 0         | 1                    |                             |                         |  |                      | 1          | 1             |
| Durango                         |                                   | 1                     |                             |                        |                      | 1         | 1                    |                             |                         |  |                      | 1          | 2             |
| Estado de México                |                                   |                       |                             |                        |                      | 0         | 17                   |                             | 1                       |  |                      | 18         | 18            |
| Guanajuato                      |                                   | 2                     |                             |                        |                      | 2         | 9                    |                             |                         | 3  |                      | 12         | 14            |
| Guerrero                        | 1                                 |                       |                             |                        |                      | 1         | 10                   |                             |                         | 5  |                      | 15         | 16            |
| Hidalgo                         |                                   |                       |                             |                        |                      | 0         | 11                   |                             |                         |  |                      | 11         | 11            |
| Jalisco                         | 3                                 |                       |                             |                        |                      | 3         | 4                    |                             | 5                       |  |                      | 9          | 12            |
| Michoacán de Ocampo             |                                   | 1                     |                             |                        |                      | 1         | 11                   |                             |                         | 4  |                      | 15         | 16            |
| Morelos                         |                                   |                       |                             |                        |                      | 0         | 6                    |                             |                         | 1  |                      | 7          | 7             |
| Nayarit                         |                                   | 1                     |                             |                        |                      | 1         | 3                    |                             |                         |  |                      | 3          | 4             |
| Nuevo León                      | 1                                 | 1                     | 2                           |                        |                      | 4         |                      |                             | 1                       | 11   |                      | 12         | 16            |
| Oaxaca                          | 1                                 |                       | 1                           |                        |                      | 2         | 5                    |                             | 1                       |  |                      | 6          | 8             |
| Puebla                          |                                   |                       |                             |                        |                      | 0         | 11                   |                             |                         | 2  |                      | 13         | 13            |
| Querétaro                       |                                   |                       |                             |                        |                      | 0         | 8                    |                             |                         |  |                      | 8          | 8             |
| Quintana Roo                    |                                   |                       |                             |                        |                      | 0         | 2                    |                             |                         |  |                      | 2          | 2             |
| San Luis Potosí                 |                                   | 4                     |                             |                        |                      | 4         | 2                    |                             |                         |  |                      | 2          | 6             |
| Sinaloa                         |                                   | 2                     |                             |                        |                      | 2         | 10                   |                             |                         | 1  |                      | 11         | 13            |
| Sonora                          |                                   | 11                    |                             |                        |                      | 11        | 16                   |                             | 3                       | 3  |                      | 22         | 33            |
| Tabasco                         |                                   |                       |                             |                        |                      | 0         | 8                    |                             |                         |  |                      | 8          | 8             |
| Tamaulipas                      | 1                                 |                       | 1                           |                        |                      | 2         | 5                    |                             |                         |  |                      | 5          | 7             |
| Tlaxcala                        |                                   |                       |                             |                        |                      | 0         | 3                    |                             |                         |  |                      | 3          | 3             |
| Veracruz de Ignacio de la Llave |                                   |                       |                             |                        |                      | 0         | 4                    |                             |                         |  |                      | 4          | 4             |
| Yucatán                         |                                   |                       |                             |                        |                      | 0         | 6                    |                             |                         |  |                      | 6          | 6             |
| Zacatecas                       |                                   |                       |                             |                        |                      | 0         |                      |                             |                         | 1  |                      | 1          | 1             |
| <b>Total</b>                    | <b>8</b>                          | <b>69</b>             | <b>19</b>                   | <b>0</b>               | <b>0</b>             | <b>96</b> | <b>219</b>           | <b>0</b>                    | <b>23</b>               | <b>41</b>                                  | <b>1</b>             | <b>284</b> | <b>380</b>    |

Nota: La Población de los Centros Federales se clasifican en su estado de procedencia, es por ello que no aparecen en el cuadro.  
 Los artículos 68 o 75 hacen referencia al Código Penal Federal (C.P.F.).  
 Fuente: SSPC, PRS; Dirección General de Instituciones Abiertas Prevención y Readaptación Social.  
 Elaboró: SSPC, Prevención y Readaptación Social; Ciudad de México, mayo de 2023.



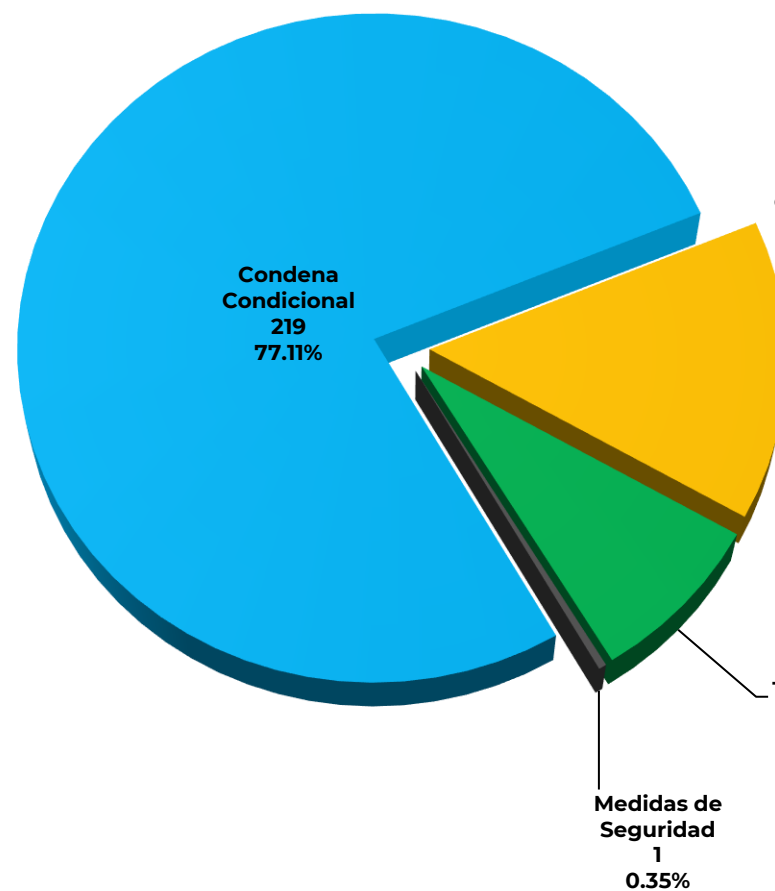
## POBLACIÓN QUE CONCLUYÓ SU VIGILANCIA ABRIL 2023

### Beneficios de Libertad Anticipada



TOTAL: 96

### Sustitutivos de Pena



TOTAL: 284



Fuente: SSPC, PRS; Dirección General de Instituciones Abiertas Prevención y Readaptación Social.  
Elaboro: SSPC, Prevención y Readaptación Social, Ciudad de México, mayo de 2023.



**Jornada de  
Trabajo a Favor  
de la Comunidad**  
41  
14.44%

**Tratamiento en  
Libertad**  
23  
8.10%





## INCIDENCIAS SEGÚN CONCEPTO, NÚMERO DE PERSONAS PRIVADAS DE LA LIBERTAD INVOLUCRADAS, HERIDOS Y HOMICIDIOS POR ENTIDAD

### FEDERATIVA ABRIL 2023

| Incidencia            | Desglose                                      | Entidades Federativas |       |          |       |       |       |      |       |      |      |              |      |      |      |      |       |      |      |       |      |      |      |         |      | Total |      |      |      |        |        |      |      |      |     |    |    |   |
|-----------------------|---|-----------------------|-------|----------|-------|-------|-------|------|-------|------|------|--------------|------|------|------|------|-------|------|------|-------|------|------|------|---------|------|-------|------|------|------|--------|--------|------|------|------|-----|----|----|---|
|                       |   | Agis.                 | B. C. | B. C. S. | Camp. | Chis. | Chih. | CDMX | Coah. | Col. | Dgo. | Edo. De Mex. | Gto. | Gro. | Hgo. | Jal. | Mich. | Mor. | Nay. | N. L. | Oax. | Pue. | Qro. | Q. Roo. | SLP. |       | Sin. | Son. | Tab. | Tamps. | Tlaxc. | Ver. | Yuc. | Zac. |     |    |    |   |
| Intentos de Evasión   | Incidenias                                    |                       |       |          |       | 1     |       |      |       |      |      |              |      |      |      |      |       |      |      |       |      |      |      |         |      |       |      |      |      |        |        |      |      |      |     |    |    | 1 |
|                       | Personas Privadas de la Libertad Involucradas |                       |       |          |       | 1     |       |      |       |      |      |              |      |      |      |      |       |      |      |       |      |      |      |         |      |       |      |      |      |        |        |      |      |      |     |    |    | 1 |
|                       | Personas Privadas de la Libertad Heridas      |                       |       |          |       |       |       |      |       |      |      |              |      |      |      |      |       |      |      |       |      |      |      |         |      |       |      |      |      |        |        |      |      |      |     |    |    | 0 |
|                       | Homicidio                                     |                       |       |          |       |       |       |      |       |      |      |              |      |      |      |      |       |      |      |       |      |      |      |         |      |       |      |      |      |        |        |      |      |      |     |    |    | 0 |
| Evasiones             | Incidenias                                    |                       |       |          |       |       |       |      |       |      |      |              |      |      |      |      |       |      |      |       |      |      |      |         |      | 1     |      |      |      |        |        |      |      |      |     |    | 1  |   |
|                       | Personas Privadas de la Libertad Involucradas |                       |       |          |       |       |       |      |       |      |      |              |      |      |      |      |       |      |      |       |      |      |      |         | 1    |       |      |      |      |        |        |      |      |      |     |    |    | 1 |
|                       | Personas Privadas de la Libertad Heridas      |                       |       |          |       |       |       |      |       |      |      |              |      |      |      |      |       |      |      |       |      |      |      |         |      |       |      |      |      |        |        |      |      |      |     |    |    | 0 |
|                       | Homicidio                                     |                       |       |          |       |       |       |      |       |      |      |              |      |      |      |      |       |      |      |       |      |      |      |         |      |       |      |      |      |        |        |      |      |      |     |    |    | 0 |
| Motines               | Incidenias                                    |                       |       |          |       |       |       |      |       |      |      |              |      |      |      |      |       |      |      |       |      |      |      |         |      |       |      |      |      |        |        |      |      |      |     |    | 0  |   |
|                       | Personas Privadas de la Libertad Involucradas |                       |       |          |       |       |       |      |       |      |      |              |      |      |      |      |       |      |      |       |      |      |      |         |      |       |      |      |      |        |        |      |      |      |     |    |    | 0 |
|                       | Personas Privadas de la Libertad Heridas      |                       |       |          |       |       |       |      |       |      |      |              |      |      |      |      |       |      |      |       |      |      |      |         |      |       |      |      |      |        |        |      |      |      |     |    |    | 0 |
|                       | Homicidio                                     |                       |       |          |       |       |       |      |       |      |      |              |      |      |      |      |       |      |      |       |      |      |      |         |      |       |      |      |      |        |        |      |      |      |     |    |    | 0 |
| Riñas                 | Incidenias                                    | 2                     | 4     |          |       | 8     | 1     |      |       | 1    |      |              |      |      | 1    |      |       |      |      |       |      |      |      |         |      |       |      |      |      |        |        |      |      |      |     |    | 17 |   |
|                       | Personas Privadas de la Libertad Involucradas | 4                     | 8     |          |       | 17    | 2     |      |       | 2    |      |              |      |      | 2    |      |       |      |      |       |      |      |      |         |      |       |      |      |      |        |        |      |      |      |     |    | 35 |   |
|                       | Personas Privadas de la Libertad Heridas      | 4                     |       |          |       |       |       |      |       | 1    |      |              |      |      |      |      |       |      |      |       |      |      |      |         |      |       |      |      |      |        |        |      |      |      |     |    | 5  |   |
|                       | Homicidio                                     |                       |       |          |       |       |       |      |       |      |      |              |      |      |      |      |       |      |      |       |      |      |      |         |      |       |      |      |      |        |        |      |      |      |     |    | 0  |   |
| Intentos de Homicidio | Incidenias                                    |                       |       |          |       |       |       |      |       |      |      |              |      |      |      |      |       |      |      |       |      |      |      |         |      |       |      |      |      |        |        |      |      |      |     |    | 0  |   |
|                       | Personas Privadas de la Libertad Involucradas |                       |       |          |       |       |       |      |       |      |      |              |      |      |      |      |       |      |      |       |      |      |      |         |      |       |      |      |      |        |        |      |      |      |     |    | 0  |   |
|                       | Personas Privadas de la Libertad Heridas      |                       |       |          |       |       |       |      |       |      |      |              |      |      |      |      |       |      |      |       |      |      |      |         |      |       |      |      |      |        |        |      |      |      |     |    | 0  |   |
|                       | Homicidios                                    |                       |       |          |       |       |       |      |       |      |      |              |      |      |      |      |       |      |      |       |      |      |      |         |      |       |      |      |      |        |        |      |      |      |     |    | 1  |   |
| Intentos de Suicidio  | Incidenias                                    |                       |       |          |       |       |       |      |       |      |      |              |      |      |      |      |       |      |      |       |      |      |      |         |      |       |      |      |      |        |        |      |      |      |     |    | 2  |   |
|                       | Personas Privadas de la Libertad Involucradas |                       |       |          |       |       |       |      |       |      |      |              |      |      |      |      |       |      |      |       |      |      |      |         |      |       |      |      |      |        |        |      |      |      |     |    | 2  |   |
|                       | Suicidios                                     |                       | 1     |          |       | 1     |       | 1    |       |      |      |              |      |      |      |      | 1     |      |      |       |      |      | 1    |         |      |       |      |      |      |        |        |      |      | 1    |     |    | 6  |   |
|                       | Personas Privadas de la Libertad Involucradas |                       | 1     |          |       | 1     |       | 1    |       |      |      |              |      |      |      |      | 1     |      |      |       |      |      | 1    |         |      |       |      |      |      |        |        |      |      | 1    |     |    | 6  |   |
| Huelgas de Hambre     | Incidenias                                    |                       |       |          |       |       |       |      |       | 2    |      |              |      |      |      |      |       |      |      |       |      |      |      |         |      |       |      |      |      |        |        |      |      |      |     |    | 2  |   |
|                       | Personas Privadas de la Libertad Involucradas |                       |       |          |       |       |       |      |       | 2    |      |              |      |      |      |      |       |      |      |       |      |      |      |         |      |       |      |      |      |        |        |      |      |      |     |    | 2  |   |
|                       | Decesos                                       |                       |       | 9        |       | 2     | 5     | 13   | 1     |      | 1    | 3            |      | 1    | 1    | 3    |       | 2    | 1    | 5     |      | 2    | 1    |         |      |       | 1    | 6    | 1    | 2      |        | 1    |      |      |     | 62 |    |   |
|                       | Personas Privadas de la Libertad Involucradas |                       |       | 9        |       | 2     | 5     | 13   | 1     |      | 1    | 3            |      | 1    | 1    | 3    |       | 2    | 1    | 5     |      | 2    | 1    |         |      |       | 1    | 6    | 1    | 2      |        | 1    |      |      |     | 62 |    |   |
| Intentos de Violación | Incidenias                                    |                       |       |          |       |       |       |      |       |      |      |              |      |      |      |      |       |      |      |       |      |      |      |         |      |       |      |      |      |        |        |      |      |      |     |    | 0  |   |
|                       | Personas Privadas de la Libertad Involucradas |                       |       |          |       |       |       |      |       |      |      |              |      |      |      |      |       |      |      |       |      |      |      |         |      |       |      |      |      |        |        |      |      |      |     |    | 0  |   |
|                       | Violaciones                                   |                       |       |          |       |       |       |      |       |      |      |              |      |      |      |      |       |      |      |       |      |      |      |         |      |       |      |      |      |        |        |      |      |      |     |    | 0  |   |
|                       | Personas Privadas de la Libertad Involucradas |                       |       |          |       |       |       |      |       |      |      |              |      |      |      |      |       |      |      |       |      |      |      |         |      |       |      |      |      |        |        |      |      |      |     |    | 0  |   |
| Agresiones a Terceros | Incidenias                                    |                       | 6     |          |       | 1     |       | 9    |       |      |      |              |      |      |      |      |       |      |      | 1     |      | 1    |      |         |      |       |      |      |      |        |        |      | 20   |      |     | 38 |    |   |
|                       | Personas Privadas de la Libertad Involucradas |                       | 14    |          |       | 1     |       | 11   |       |      |      |              |      |      |      |      |       |      |      | 1     |      | 1    |      |         |      |       |      |      |      |        |        |      | 31   |      |     | 59 |    |   |
| Autoagresiones        | Incidenias                                    |                       |       | 1        |       |       |       | 3    |       |      |      |              |      |      |      |      |       |      | 3    |       |      |      |      |         |      |       |      |      |      |        |        |      | 4    |      |     | 11 |    |   |
|                       | Personas Privadas de la Libertad Involucradas |                       |       | 1        |       |       |       | 3    |       |      |      |              |      |      |      |      |       |      | 3    |       |      |      |      |         |      |       |      |      |      |        |        |      | 4    |      |     | 11 |    |   |
| Total                 | Incidenias                                    | 2                     | 21    | 0        | 1     | 4     | 25    | 17   | 1     | 1    | 1    | 3            | 0    | 1    | 1    | 4    | 1     | 5    | 1    | 6     | 0    | 4    | 1    | 0       | 0    | 2     | 32   | 1    | 4    | 0      | 1      | 0    | 1    |      | 141 |    |    |   |
|                       | Personas Privadas de la Libertad Involucradas | 4                     | 33    | 0        | 1     | 4     | 36    | 18   | 1     | 2    | 1    | 3            | 0    | 1    | 1    | 5    | 1     | 5    | 1    | 6     | 0    | 4    | 1    | 0       | 0    | 2     | 43   | 1    | 4    | 0      | 1      | 0    | 1    |      | 180 |    |    |   |

Nota: La presente información es resultado de los reportes que generan los sistemas penitenciarios de los Estados y la Federación, con base en los informes de los primeros respondientes y pueden sufrir ajustes por determinación de la autoridad competente, de acuerdo con lo establecido en el artículo 222 del Código Nacional de Procedimientos Penales.

Elaborado por la Dirección de Archivo Nacional de Sentenciados y Estadística Penitenciaria, con información proporcionada por los Sistemas Penitenciarios de los Estados y los Centros Penitenciarios Federales, Ciudad de México, mayo de 2023.

**INCIDENCIAS SEGÚN CONCEPTO, NÚMERO DE PERSONAS PRIVADAS DE LA LIBERTAD INVOLUCRADAS, HERIDOS Y HOMICIDIOS POR CENTRO PENITENCIARIO**
**FEDERAL  
 ABRIL 2023**

| Incidencia            | Desglose                                      | Centros Penitenciarios Federales |                         |                        |                         |                         |                            |                                |                            |                             |                             |                                      |                               |  | Total |           |   |     |
|-----------------------|---|----------------------------------|-------------------------|------------------------|-------------------------|-------------------------|----------------------------|--------------------------------|----------------------------|-----------------------------|-----------------------------|--------------------------------------|-------------------------------|--|-------|-----------|---|-----|
|                       |   | CEFERESO No. 1 Altiplano         | CEFERESO No. 4 Noroeste | CEFERESO No. 5 Oriente | CEFERESO No. 7 Noroeste | CEFERESO No. 8 Noroeste | CEFERESO No. 11 CPS Sonora | CEFERESO No. 12 CPS Guanajuato | CEFERESO No. 13 CPS Oaxaca | CEFERESO No. 14 CPS Durango | CEFERESO No. 15 CPS Chiapas | CEFERESO No. 16 CPS Ferrenil Morelos | CEFERESO No. 17 CPS Michoacán | Centro Penitenciario Federal 18 CPS Coahuila |       | CEFEREPSI |   |     |
| Intentos de Evasión   | Incidenias                                    |                                  |                         |                        |                         |                         |                            |                                |                            |                             |                             |                                      |                               |  |       |           |   | 0   |
|                       | Personas Privadas de la Libertad Involucradas |                                  |                         |                        |                         |                         |                            |                                |                            |                             |                             |                                      |                               |  |       |           |   | 0   |
|                       | Personas Privadas de la Libertad Heridas      |                                  |                         |                        |                         |                         |                            |                                |                            |                             |                             |                                      |                               |  |       |           |   | 0   |
| Evasiones             | Incidenias                                    |                                  |                         |                        |                         |                         |                            |                                |                            |                             |                             |                                      |                               |  |       |           |   | 0   |
|                       | Personas Privadas de la Libertad Involucradas |                                  |                         |                        |                         |                         |                            |                                |                            |                             |                             |                                      |                               |  |       |           |   | 0   |
|                       | Personas Privadas de la Libertad Heridas      |                                  |                         |                        |                         |                         |                            |                                |                            |                             |                             |                                      |                               |  |       |           |   | 0   |
| Motines               | Incidenias                                    |                                  |                         |                        |                         |                         |                            |                                |                            |                             |                             |                                      |                               |  |       |           |   | 0   |
|                       | Personas Privadas de la Libertad Involucradas |                                  |                         |                        |                         |                         |                            |                                |                            |                             |                             |                                      |                               |  |       |           |   | 0   |
|                       | Personas Privadas de la Libertad Heridas      |                                  |                         |                        |                         |                         |                            |                                |                            |                             |                             |                                      |                               |  |       |           |   | 0   |
| Riñas                 | Incidenias                                    | 3                                | 3                       | 8                      |                         |                         | 1                          | 3                              | 7                          | 1                           | 2                           |                                      | 1                             | 2  |       |           |   | 31  |
|                       | Personas Privadas de la Libertad Involucradas | 8                                | 6                       | 16                     |                         |                         | 2                          | 10                             | 14                         | 2                           | 6                           |                                      | 2                             | 9  |       |           |   | 75  |
|                       | Personas Privadas de la Libertad Heridas      |                                  |                         | 4                      |                         |                         |                            | 7                              | 12                         | 1                           |                             |                                      | 1                             | 3  |       |           |   | 28  |
| Intentos de Homicidio | Incidenias                                    |                                  |                         |                        |                         |                         |                            |                                |                            |                             |                             |                                      |                               |  |       |           |   | 0   |
|                       | Personas Privadas de la Libertad Involucradas |                                  |                         |                        |                         |                         |                            |                                |                            |                             |                             |                                      |                               |  |       |           |   | 0   |
|                       | Personas Privadas de la Libertad Heridas      |                                  |                         |                        |                         |                         |                            |                                |                            |                             |                             |                                      |                               |  |       |           |   | 0   |
| Homicidios            | Incidenias                                    |                                  |                         |                        |                         |                         |                            |                                |                            |                             |                             |                                      |                               |  |       |           |   | 0   |
|                       | Personas Privadas de la Libertad Involucradas |                                  |                         |                        |                         |                         |                            |                                |                            |                             |                             |                                      |                               |  |       |           |   | 0   |
|                       | Personas Privadas de la Libertad Heridas      |                                  |                         |                        |                         |                         |                            |                                |                            |                             |                             |                                      |                               |  |       |           |   | 0   |
| Intentos de Suicidio  | Incidenias                                    |                                  |                         |                        |                         |                         |                            |                                |                            |                             |                             |                                      |                               |  |       |           |   | 0   |
|                       | Personas Privadas de la Libertad Involucradas |                                  |                         |                        |                         |                         |                            |                                |                            |                             |                             |                                      |                               |  |       |           |   | 0   |
|                       | Incidenias                                    |                                  |                         |                        |                         |                         |                            |                                |                            |                             |                             |                                      | 1                             |  |       |           |   | 1   |
| Suicidios             | Incidenias                                    |                                  |                         |                        |                         |                         |                            |                                |                            |                             |                             |                                      | 1                             |  |       |           |   | 1   |
|                       | Personas Privadas de la Libertad Involucradas |                                  |                         |                        |                         |                         |                            |                                |                            |                             |                             |                                      | 1                             |  |       |           |   | 1   |
|                       | Incidenias                                    |                                  |                         |                        |                         |                         |                            |                                |                            |                             |                             |                                      |                               |  |       |           |   | 0   |
| Huelgas de Hambre     | Incidenias                                    |                                  |                         |                        |                         |                         |                            |                                |                            |                             |                             |                                      |                               |  |       |           |   | 0   |
|                       | Personas Privadas de la Libertad Involucradas |                                  |                         |                        |                         |                         |                            |                                |                            |                             |                             |                                      |                               |  |       |           |   | 0   |
|                       | Incidenias                                    |                                  |                         |                        |                         |                         |                            |                                |                            |                             |                             |                                      |                               |  |       |           |   | 0   |
| Decesos               | Incidenias                                    |                                  |                         |                        |                         |                         |                            |                                |                            |                             |                             |                                      |                               |  |       |           |   | 0   |
|                       | Personas Privadas de la Libertad Involucradas |                                  |                         |                        |                         |                         |                            |                                |                            |                             |                             |                                      |                               |  |       |           |   | 0   |
|                       | Incidenias                                    |                                  |                         |                        |                         |                         |                            |                                |                            |                             |                             |                                      |                               |  |       |           |   | 0   |
| Intentos de Violación | Incidenias                                    |                                  |                         |                        |                         |                         |                            |                                |                            |                             |                             |                                      |                               |  |       |           |   | 0   |
|                       | Personas Privadas de la Libertad Involucradas |                                  |                         |                        |                         |                         |                            |                                |                            |                             |                             |                                      |                               |  |       |           |   | 0   |
|                       | Incidenias                                    |                                  |                         |                        |                         |                         |                            |                                |                            |                             |                             |                                      |                               |  |       |           |   | 0   |
| Violaciones           | Incidenias                                    |                                  |                         |                        |                         |                         |                            |                                |                            |                             |                             |                                      |                               |  |       |           |   | 0   |
|                       | Personas Privadas de la Libertad Involucradas |                                  |                         |                        |                         |                         |                            |                                |                            |                             |                             |                                      |                               |  |       |           |   | 0   |
|                       | Incidenias                                    | 2                                | 3                       | 9                      |                         |                         |                            |                                | 3                          | 1                           | 3                           |                                      |                               | 1  | 1     |           | 9 | 34  |
| Agresiones a Terceros | Incidenias                                    | 2                                | 3                       | 9                      |                         |                         |                            |                                | 3                          | 1                           | 3                           |                                      |                               | 1  | 1     |           | 9 | 34  |
|                       | Personas Privadas de la Libertad Involucradas | 3                                | 5                       | 13                     |                         |                         |                            |                                | 8                          | 2                           | 7                           |                                      |                               | 6  | 2     |           | 9 | 59  |
|                       | Incidenias                                    | 1                                | 1                       | 2                      |                         |                         |                            |                                | 1                          |                             |                             |                                      |                               |  |       |           |   | 5   |
| Autoagresiones        | Incidenias                                    | 1                                | 1                       | 2                      |                         |                         |                            |                                | 1                          |                             |                             |                                      |                               |  |       |           |   | 5   |
|                       | Personas Privadas de la Libertad Involucradas | 1                                | 1                       | 2                      |                         |                         |                            |                                | 1                          |                             |                             |                                      |                               |  |       |           |   | 5   |
|                       | Incidenias                                    | 6                                | 7                       | 19                     | 0                       | 0                       | 3                          | 3                              | 11                         | 2                           | 5                           | 0                                    | 3                             | 3  | 9     |           |   | 71  |
| Total                 | Personas Privadas de la Libertad Involucradas | 12                               | 12                      | 31                     | 0                       | 0                       | 6                          | 10                             | 23                         | 4                           | 13                          | 0                                    | 9                             | 11   | 9     |           |   | 140 |

Nota: La presente información es resultado de los reportes que generan los sistemas penitenciarios de los Estados y la Federación, con base en los informes de los primeros respondientes y pueden sufrir ajustes por determinación de la autoridad competente, de acuerdo con lo establecido en el artículo 222 del Código Nacional de Procedimientos Penales.

Elaborado por la Dirección de Archivo Nacional de Sentenciados y Estadística Penitenciaria, con información proporcionada por los Sistemas Penitenciarios de los Estados y los Centros Penitenciarios Federales, Ciudad de México, mayo de 2023.

## NÚMERO DE PERSONAS PRIVADAS DE LA LIBERTAD INVOLUCRADAS EN INCIDENCIAS SEGÚN FUERO Y SITUACIÓN JURÍDICA ABRIL 2023

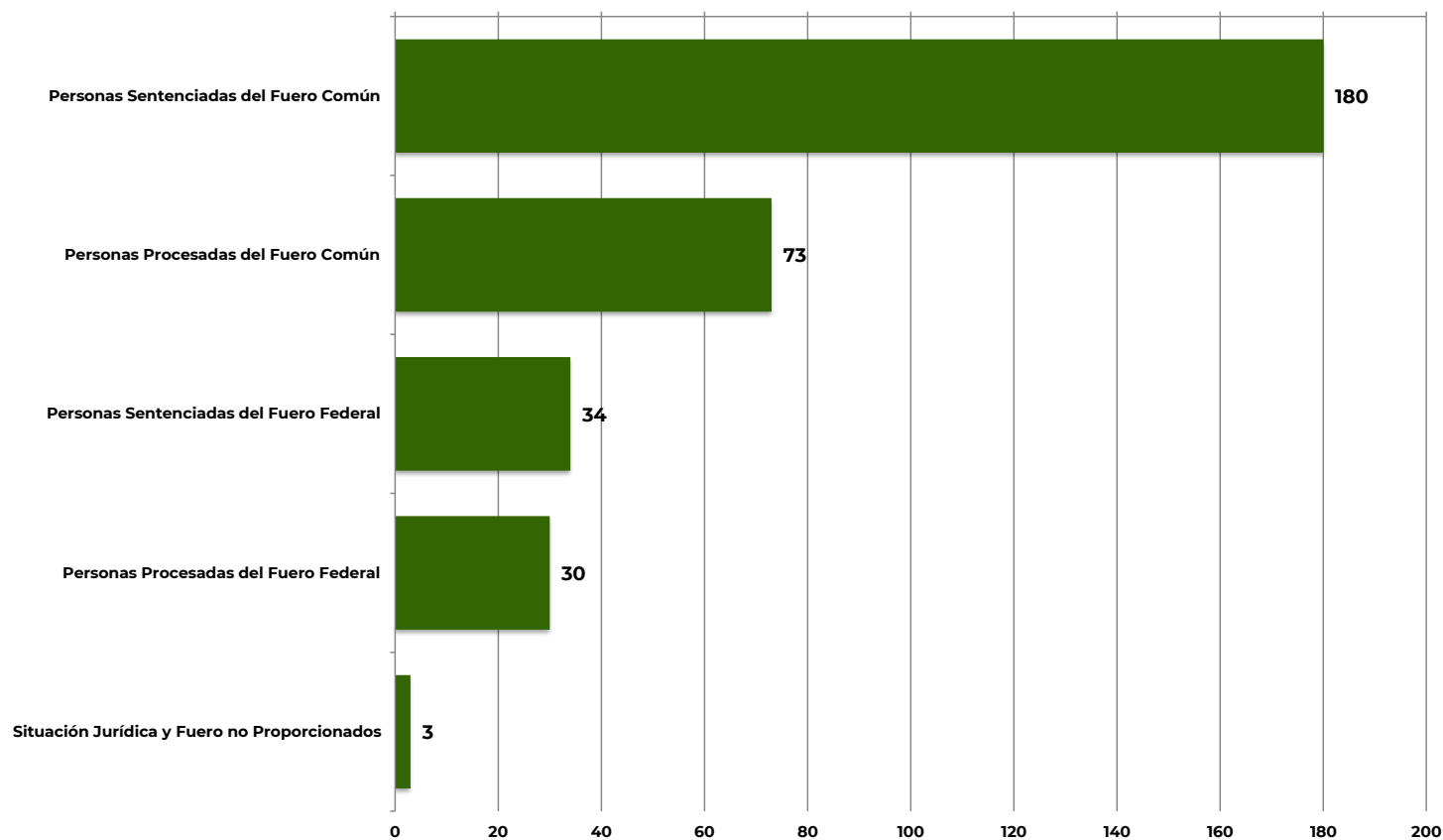
| Situación Jurídica                           | Intentos de Evasión | Evasiones | Motines  | Riñas      | Intentos de Homicidio | Homicidios | Intentos de Suicidio | Suicidios | Huelgas de Hambre | Decesos   | Intentos de Violación | Violaciones | Agresiones a Terceros | Autoagresiones | Total      |
|--|---------------------|-----------|----------|------------|-----------------------|------------|----------------------|-----------|-------------------|-----------|-----------------------|-------------|-----------------------|----------------|------------|
| Sin Situación Jurídica del Fuero Común       |                     |           |          |            |                       |            |                      |           |                   |           |                       |             |                       |                | 0          |
| Personas Procesadas del Fuero Común          | 1                   |           |          | 15         |                       | 1          | 1                    | 1         | 1                 | 19        |                       |             | 31                    | 3              | 73         |
| Personas Sentenciadas del Fuero Común        |                     | 1         |          | 60         |                       |            | 1                    | 5         | 1                 | 38        |                       |             | 61                    | 13             | 180        |
| Sin Situación Jurídica del Fuero Federal     |                     |           |          |            |                       |            |                      |           |                   |           |                       |             |                       |                | 0          |
| Personas Procesadas del Fuero Federal        |                     |           |          | 19         |                       |            |                      |           |                   | 2         |                       |             | 9                     |                | 30         |
| Personas Sentenciadas del Fuero Federal      |                     |           |          | 16         |                       |            |                      | 1         |                   | 3         |                       |             | 14                    |                | 34         |
| Ambos Fueros                                 |                     |           |          |            |                       |            |                      |           |                   |           |                       |             |                       |                | 0          |
| Situación Jurídica y Fuero no Proporcionados |                     |           |          |            |                       |            |                      |           |                   |           |                       |             | 3                     |                | 3          |
| <b>Total</b>                                 | <b>1</b>            | <b>1</b>  | <b>0</b> | <b>110</b> | <b>0</b>              | <b>1</b>   | <b>2</b>             | <b>7</b>  | <b>2</b>          | <b>62</b> | <b>0</b>              | <b>0</b>    | <b>118</b>            | <b>16</b>      | <b>320</b> |



Elaboró: SSPC, Prevención y Readaptación Social; Ciudad de México, mayo de 2023.



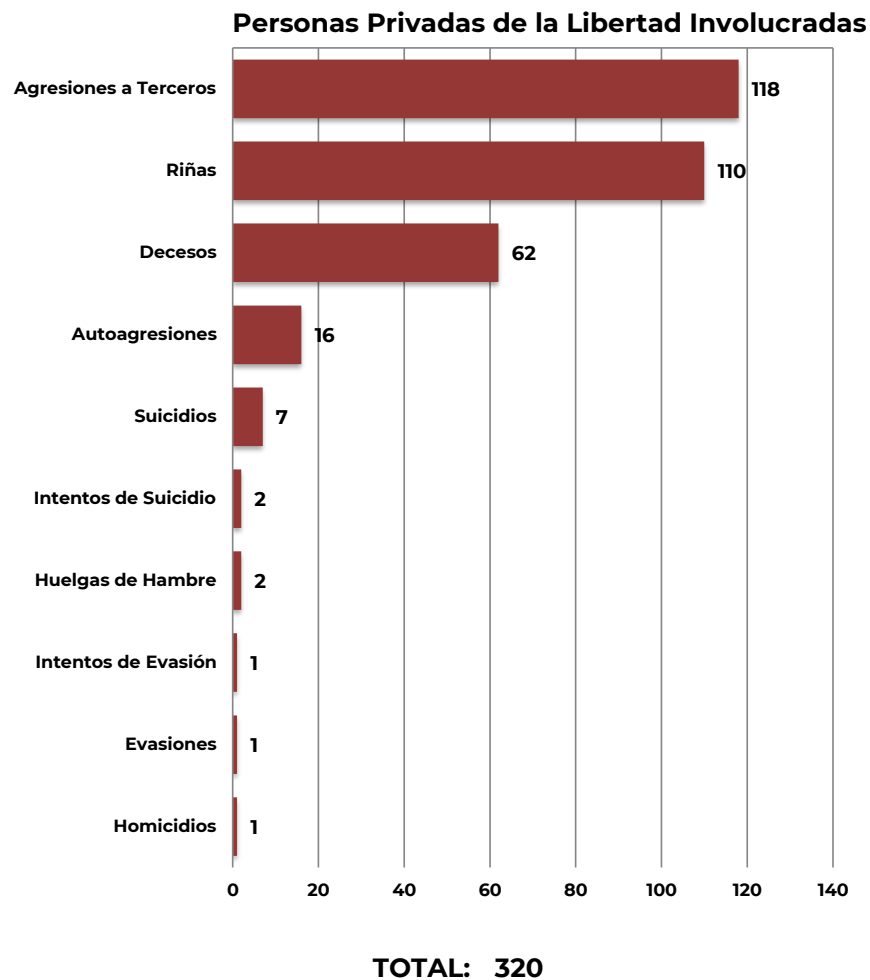
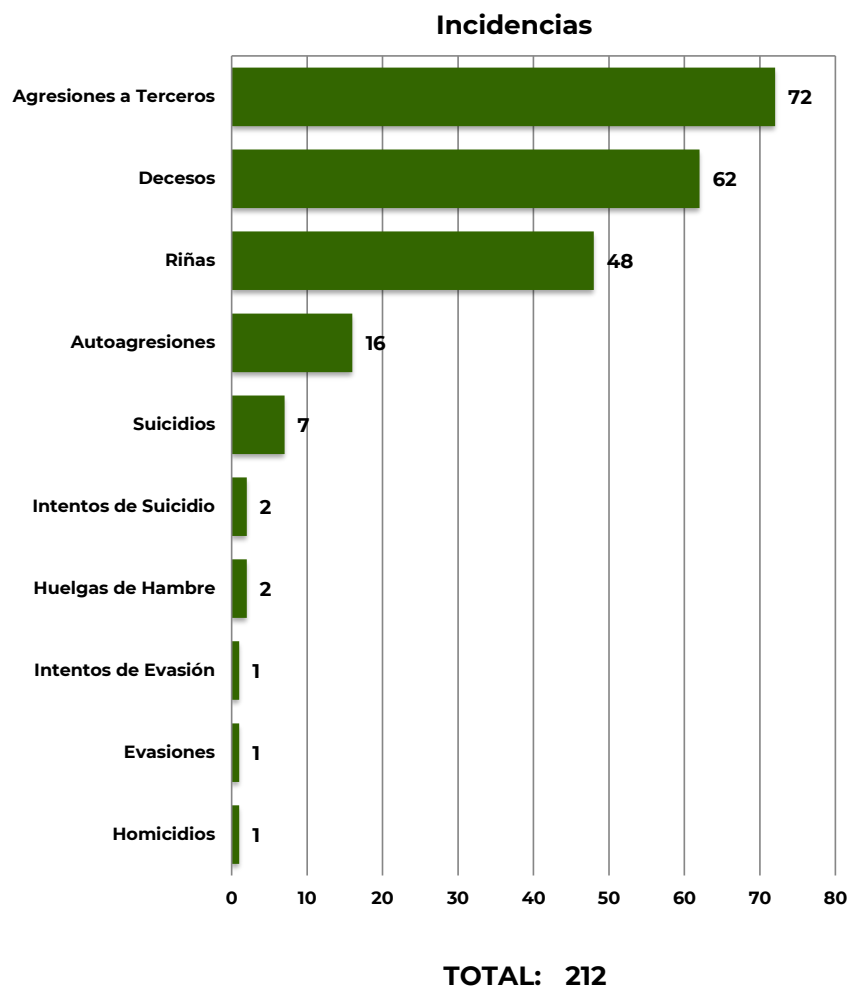
### NÚMERO DE PERSONAS PRIVADAS DE LA LIBERTAD INVOLUCRADAS EN INCIDENCIAS POR FUERO Y SITUACIÓN JURÍDICA ABRIL 2023



**TOTAL: 320**

Fuente: SSPC, PRS; Centros Penitenciarios Federales; Direcciones de Prevención y Readaptación Social en los Estados.  
Elaboró: SSPC, Prevención y Readaptación Social; Ciudad de México, mayo de 2023.

## NÚMERO DE INCIDENCIAS Y PERSONAS PRIVADAS DE LA LIBERTAD INVOLUCRADAS POR TIPO DE INCIDENCIA ABRIL 2023



Fuente: SSPC, PRS; Centros Penitenciarios Federales; Direcciones de Prevención y Readaptación Social en los Estados.  
Elaboró: SSPC, Prevención y Readaptación Social; Ciudad de México, mayo de 2023.

### TRASLADOS INTERNACIONALES Y EXTRADICIONES POR PAÍS, FUERO Y SEXO ABRIL 2023

| PAÍS DE ORIGEN *          | TRASLADOS INTERNACIONALES **   |                          |                        |                          |                                  |                          |                        |                          |          | EXTRADITADOS ***       |                          |                        |                          |                        |                          |                        |                          |          |                      |          |               |          | TOTAL    |          |          |           |
|---------------------------|--------------------------------|--------------------------|------------------------|--------------------------|----------------------------------|--------------------------|------------------------|--------------------------|----------|------------------------|--------------------------|------------------------|--------------------------|------------------------|--------------------------|------------------------|--------------------------|----------|----------------------|----------|---------------|----------|----------|----------|----------|-----------|
|                           | POBLACIÓN SENTENCIADA NACIONAL |                          |                        |                          | POBLACIÓN SENTENCIADA EXTRANJERA |                          |                        |                          | SUBTOTAL | POBLACIÓN NACIONAL     |                          |                        |                          |                        |                          |                        |                          | SUBTOTAL | POBLACIÓN EXTRANJERA |          |               |          |          | SUBTOTAL |          |           |
|                           | Fuero Común                    |                          | Fuero Federal          |                          | Fuero Común                      |                          | Fuero Federal          |                          |          | Fuero Común            |                          |                        |                          | Fuero Federal          |                          |                        |                          |          | Fuero Común          |          | Fuero Federal |          |          |          |          |           |
|                           | Personas<br>Procesadas         | Personas<br>Sentenciadas | Personas<br>Procesadas | Personas<br>Sentenciadas | Personas<br>Procesadas           | Personas<br>Sentenciadas | Personas<br>Procesadas | Personas<br>Sentenciadas |          | Personas<br>Procesadas | Personas<br>Sentenciadas | Personas<br>Procesadas | Personas<br>Sentenciadas | Personas<br>Procesadas | Personas<br>Sentenciadas | Personas<br>Procesadas | Personas<br>Sentenciadas |          |                      |          |               |          |          |          |          |           |
|                           | H                              | M                        | H                      | M                        | H                                | M                        | H                      | M                        | H        | M                      | H                        | M                      | H                        | M                      | H                        | M                      | H                        | M        | H                    | M        | H             | M        |          |          |          |           |
| Argentina                 |                                |                          |                        |                          |                                  |                          |                        |                          |          | 0                      |                          |                        |                          |                        |                          |                        |                          |          |                      |          |               |          |          | 0        | 0        |           |
| Belice                    |                                |                          |                        |                          |                                  |                          |                        |                          |          | 0                      |                          |                        |                          |                        |                          |                        |                          |          |                      |          |               |          |          |          | 0        | 0         |
| Bolivia                   |                                |                          |                        |                          |                                  |                          |                        |                          |          | 0                      |                          |                        |                          |                        |                          |                        |                          |          |                      |          |               |          |          |          | 0        | 0         |
| Brasil                    |                                |                          |                        |                          |                                  |                          |                        |                          |          | 0                      |                          |                        |                          |                        |                          |                        |                          |          |                      |          |               |          |          |          | 0        | 0         |
| Canada                    |                                |                          |                        |                          |                                  |                          |                        |                          |          | 0                      |                          |                        |                          |                        |                          |                        |                          |          |                      |          |               |          |          |          | 0        | 0         |
| Corea                     |                                |                          |                        |                          |                                  |                          |                        |                          |          | 0                      |                          |                        |                          |                        |                          |                        |                          |          |                      |          |               |          |          |          | 0        | 0         |
| Costa Rica                |                                |                          |                        |                          |                                  |                          |                        |                          |          | 0                      |                          |                        |                          |                        |                          |                        |                          |          |                      |          |               |          |          |          | 0        | 0         |
| Cuba                      |                                |                          |                        |                          |                                  |                          |                        |                          |          | 0                      |                          |                        |                          |                        |                          |                        |                          |          |                      |          |               |          |          |          | 0        | 0         |
| Ecuador                   |                                |                          |                        |                          |                                  |                          |                        |                          |          | 0                      |                          |                        |                          |                        |                          |                        |                          |          |                      |          |               |          |          |          | 0        | 0         |
| El Salvador               |                                |                          |                        |                          |                                  |                          |                        |                          |          | 0                      |                          |                        |                          |                        |                          |                        |                          |          |                      |          |               |          |          |          | 0        | 0         |
| Eslovaquia                |                                |                          |                        |                          |                                  |                          |                        |                          |          | 0                      |                          |                        |                          |                        |                          |                        |                          |          |                      |          |               |          |          |          | 0        | 0         |
| España                    |                                |                          |                        |                          |                                  |                          |                        |                          |          | 0                      |                          |                        |                          |                        |                          |                        |                          |          |                      |          |               |          |          |          | 0        | 0         |
| Estados Unidos de América |                                |                          |                        |                          |                                  |                          |                        | 24                       |          | 24                     |                          |                        |                          |                        |                          |                        |                          |          |                      |          |               |          |          |          | 0        | 25        |
| Francia                   |                                |                          |                        |                          |                                  |                          |                        |                          |          | 0                      |                          |                        |                          |                        |                          |                        |                          |          |                      |          |               |          |          |          | 0        | 0         |
| Gran Bretaña              |                                |                          |                        |                          |                                  |                          |                        |                          |          | 0                      |                          |                        |                          |                        |                          |                        |                          |          |                      |          |               |          |          |          | 0        | 0         |
| Guatemala                 |                                |                          |                        |                          |                                  |                          |                        |                          |          | 0                      |                          |                        |                          |                        |                          |                        |                          |          |                      |          |               |          |          |          | 0        | 0         |
| Honduras                  |                                |                          |                        |                          |                                  |                          |                        |                          |          | 0                      |                          |                        |                          |                        |                          |                        |                          |          |                      |          |               |          |          |          | 0        | 0         |
| Italia                    |                                |                          |                        |                          |                                  |                          |                        |                          |          | 0                      |                          |                        |                          |                        |                          |                        |                          |          |                      |          |               |          |          |          | 0        | 0         |
| Japón                     |                                |                          |                        |                          |                                  |                          |                        |                          |          | 0                      |                          |                        |                          |                        |                          |                        |                          |          |                      |          |               |          |          |          | 0        | 0         |
| México                    |                                |                          |                        |                          |                                  |                          |                        |                          |          | 0                      |                          |                        |                          |                        |                          |                        |                          |          |                      |          |               |          |          |          | 0        | 0         |
| Mónaco                    |                                |                          |                        |                          |                                  |                          |                        |                          |          | 0                      |                          |                        |                          |                        |                          |                        |                          |          |                      |          |               |          |          |          | 0        | 0         |
| Nicaragua                 |                                |                          |                        |                          |                                  |                          |                        |                          |          | 0                      |                          |                        |                          |                        |                          |                        |                          |          |                      |          |               |          |          |          | 0        | 0         |
| Perú                      |                                |                          |                        |                          |                                  |                          |                        |                          |          | 0                      |                          |                        |                          |                        |                          |                        |                          |          |                      |          |               |          |          |          | 0        | 0         |
| Rumanía                   |                                |                          |                        |                          |                                  |                          |                        |                          |          | 0                      |                          |                        |                          |                        |                          |                        |                          |          |                      |          |               |          |          |          | 0        | 0         |
| Rusia                     |                                |                          |                        |                          |                                  |                          |                        |                          |          | 0                      |                          |                        |                          |                        |                          |                        |                          |          |                      |          |               |          |          |          | 0        | 0         |
| Uruguay                   |                                |                          |                        |                          |                                  |                          |                        |                          |          | 0                      |                          |                        |                          |                        |                          |                        |                          |          |                      |          |               |          |          |          | 0        | 0         |
| Venezuela                 |                                |                          |                        |                          |                                  |                          |                        |                          |          | 0                      |                          |                        |                          |                        |                          |                        |                          |          |                      |          |               |          |          |          | 0        | 0         |
| <b>Total</b>              | <b>0</b>                       | <b>0</b>                 | <b>0</b>               | <b>0</b>                 | <b>0</b>                         | <b>0</b>                 | <b>0</b>               | <b>24</b>                | <b>0</b> | <b>24</b>              | <b>0</b>                 | <b>0</b>               | <b>0</b>                 | <b>0</b>               | <b>0</b>                 | <b>0</b>               | <b>1</b>                 | <b>0</b> | <b>1</b>             | <b>0</b> | <b>0</b>      | <b>0</b> | <b>0</b> | <b>0</b> | <b>0</b> | <b>25</b> |

\* Países con los que México tiene suscritos Tratados de Ejecución de Sentencias y Tratados de Extradición.  
 \*\* En el concepto de Traslados Internacionales sólo se consideran a los sentenciados ejecutoriados que fueron trasladados a sus respectivos países, incluyendo a los mexicanos sentenciados en el extranjero.  
 \*\*\* Se entiende por extraditados a aquellos egresados de los CEFERESOS con pedimento legal de extradición.  
 Fuente: SSPC, PRS; Centros Penitenciarios Federales; Direcciones de Prevención y Readaptación Social en los Estados.  
 Elaboró: SSPC, Prevención y Readaptación Social; Ciudad de México, mayo de 2023.