



**SEGURIDAD**  
SECRETARÍA DE SEGURIDAD  
Y PROTECCIÓN CIUDADANA



**PREVENCIÓN Y  
READAPTACIÓN  
SOCIAL**

# CUADERNO MENSUAL DE INFORMACIÓN ESTADÍSTICA PENITENCIARIA NACIONAL



Diciembre 2020

# ÍNDICE

## Población Privada de la Libertad

|   |    |
|---|----|
| Resumen de la Población Privada de la Libertad.   | 3  |
| Gráficas de la Población Privada de la Libertad por Fuero, Situación Jurídica y Sexo.                     | 4  |
| Población Privada de la Libertad según Fuero, Situación Jurídica y Sexo por Entidad Federativa.           | 5  |
| Población Privada de la Libertad según Fuero, Situación Jurídica y Sexo por Centro Penitenciario Federal. | 6  |
| Gráfica de la Población Privada de la Libertad.   | 7  |
| Comportamiento de la Población Privada de la Libertad por Fuero, Situación Jurídica y Variación Mensual.  | 8  |
| Gráfica Comportamiento de la Población Privada de la Libertad.  | 9  |
| Gráficas del Comportamiento de la Población Privada de la Libertad por Fuero y Situación Jurídica.        | 10 |

## Centros Penitenciarios y Sobrepoblación

|   |    |
|---|----|
| Gráfica de Distribución de los Centros Penitenciarios.  | 11 |
| Número de Centros Penitenciarios, Espacios, Población Privada de la Libertad y Sobrepoblación por Entidad Federativa y Centro Penitenciario Federal.      | 12 |
| Gráfica de Sobrepoblación de Personas Privadas de la Libertad.  | 13 |
| Centros Penitenciarios por Entidad Federativa.  | 14 |
| Espacios, Sobrepoblación y Población Privada de la Libertad según Fuero, Situación Jurídica y Sexo por Entidad Federativa y Centro Penitenciario Federal. | 15 |

## Centros Penitenciarios Federales

|  |    |
|--|----|
| Gráfica de Distribución de la Población Privada de la Libertad en los Centros Penitenciarios Federales.  | 27 |
| Población Privada de la Libertad en el Centro Penitenciario Federal Según Lugar de Origen, Fuero, Situación Jurídica y Sexo por Entidad Federativa | 28 |

|   |    |
|---|----|
| <b>Libertades</b>   |    |
| Población que Inició su Vigilancia.   | 43 |
| Gráfica de población que Inició su Vigilancia.  | 44 |
| <b>Libertad Vigilada</b>  |    |
| Población en Libertad Vigilada.   | 45 |
| Gráfica de Población en Libertad Vigilada.  | 46 |
| <b>Libertad Absoluta</b>  |    |
| Población que Concluyó su Vigilancia.   | 47 |
| Grafica de Población que Concluyó su Vigilancia.  | 48 |
| <b>Incidencias</b>  |    |
| Incidencias según Concepto, Número de Personas Privadas de la Libertad Involucradas, Heridos y Homicidios por Entidad Federativa.           | 49 |
| Incidencias según Concepto, Número de Personas Privadas de la Libertad Involucradas, Heridos y Homicidios por Centro Penitenciario Federal. | 50 |
| Número de Personas Privadas de la Libertad Involucradas en Incidencias según Fuero y Situación Jurídica.                                    | 51 |
| Gráfica de Número de Personas Privadas de la Libertad Involucradas en Incidencias según Fuero y Situación Jurídica.                         | 52 |
| Gráfica de Número de Incidencias y Personas Privadas de la Libertad Involucradas por tipo de Incidencia.                                    | 53 |
| <b>Traslados Internacionales y Extradiciones</b>  |    |
| Traslados Internacionales y Extradiciones por País, Fuero y Sexo.   | 54 |

## RESUMEN DE LA POBLACIÓN PRIVADA DE LA LIBERTAD DICIEMBRE 2020

| POBLACIÓN PRIVADA DE LA LIBERTAD                          |                |                |  |   |                |                |
|---|----------------|----------------|--|---|----------------|----------------|
| <b>Población Total</b>                                    | <b>214,231</b> |                |  | <b>Hombres</b>                                      | <b>202,392</b> | <b>94.47 %</b> |
|   |                |                |  | <b>Mujeres</b>                                      | <b>11,839</b>  | <b>5.53 %</b>  |
| <b>Población Privada de la Libertad del Fuero Común</b>   | <b>186,146</b> | <b>86.89 %</b> |  | <b>Población Privada de la Libertad Procesada</b>   | <b>77,181</b>  | <b>36.03 %</b> |
|   |                |                |  | <b>Población Privada de la Libertad Sentenciada</b> | <b>108,965</b> | <b>50.86 %</b> |
| <b>Población Privada de la Libertad del Fuero Federal</b> | <b>28,085</b>  | <b>13.11 %</b> |  | <b>Población Privada de la Libertad Procesada</b>   | <b>11,949</b>  | <b>5.58 %</b>  |
|   |                |                |  | <b>Población Privada de la Libertad Sentenciada</b> | <b>16,136</b>  | <b>7.53 %</b>  |

| DEPENDENCIA DE LOS CENTROS PENITENCIARIOS |            |                |
|---|------------|----------------|
|   | Centros    | Espacios       |
| <b>Gobierno Federal</b>                   | <b>15</b>  | <b>29,280</b>  |
| <b>Gobierno de la Ciudad de México</b>    | <b>13</b>  | <b>27,718</b>  |
| <b>Gobiernos Estatales</b>                | <b>261</b> | <b>160,096</b> |
| <b>Total</b>                              | <b>289</b> | <b>217,094</b> |

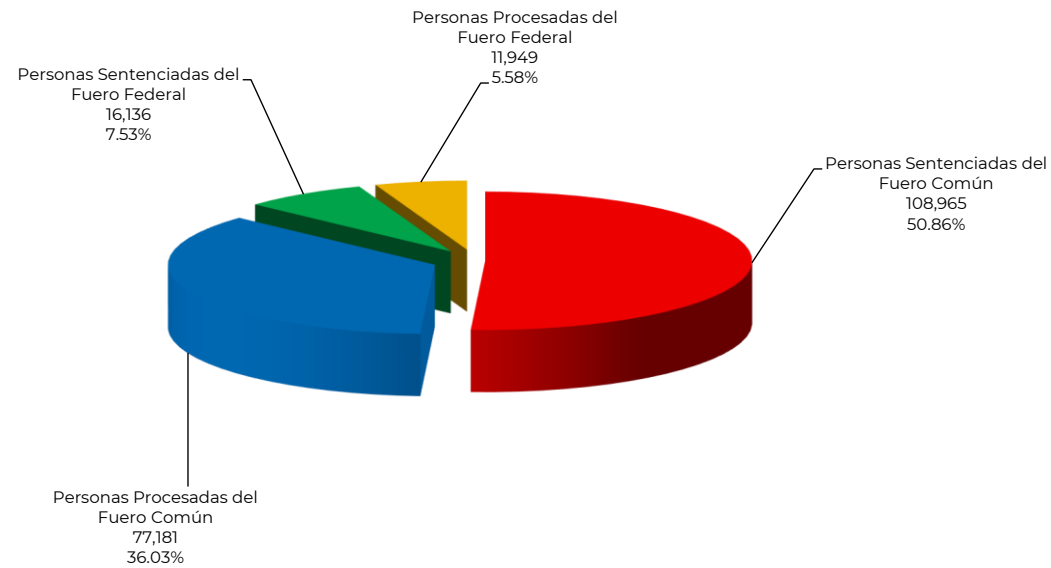
| SOBREPOBLACIÓN  |               |
|---|---------------|
| <b>Sobrepoblación</b>   | <b>-2,863</b> |
| <b>Centros Penitenciarios con Sobrepoblación</b>  | <b>130</b>    |
| <b>Centros Penitenciarios Sobrepoblados que tienen Población Privada de la Libertad del Fuero Común</b>           | <b>21</b>     |
| <b>Centros Penitenciarios Sobrepoblados que tienen Población Privada de la Libertad del Fuero Común y Federal</b> | <b>109</b>    |

| TRASLADOS INTERNACIONALES Y EXTRADICIONES |          |
|---|----------|
| <b>Total de Traslados Internacionales</b> | <b>0</b> |
| <b>Total de Extradiciones</b>             | <b>1</b> |


| INCIDENCIAS REGISTRADAS               |            |
|---------------------------------------|------------|
| <b>Total de Incidencias</b>           | <b>171</b> |
| <b>Total de Población Involucrada</b> | <b>313</b> |

Las cifras que se presentan en el cuaderno estadístico penitenciario corresponden al corte de 31/12/2020 y pueden sufrir modificaciones sin previo aviso, en virtud de ajustes o determinaciones de autoridad judicial, ministerial y/o administrativa en los diversos temas que se abordan, no obstante, en caso de presentarse alguna modificación al margen de cada cambio se establecerá la leyenda correspondiente.

**POBLACIÓN PRIVADA DE LA LIBERTAD POR FUERO, SITUACIÓN JURÍDICA Y SEXO  
 DICIEMBRE 2020**



**TOTAL 214,231**



Fuente: SSPC, PRS; Centros Penitenciarios Federales; Direcciones de Prevención y Readaptación Social en los Estados.  
 Elabora: SSPC, Prevención y Readaptación Social; Ciudad de México, enero de 2021.



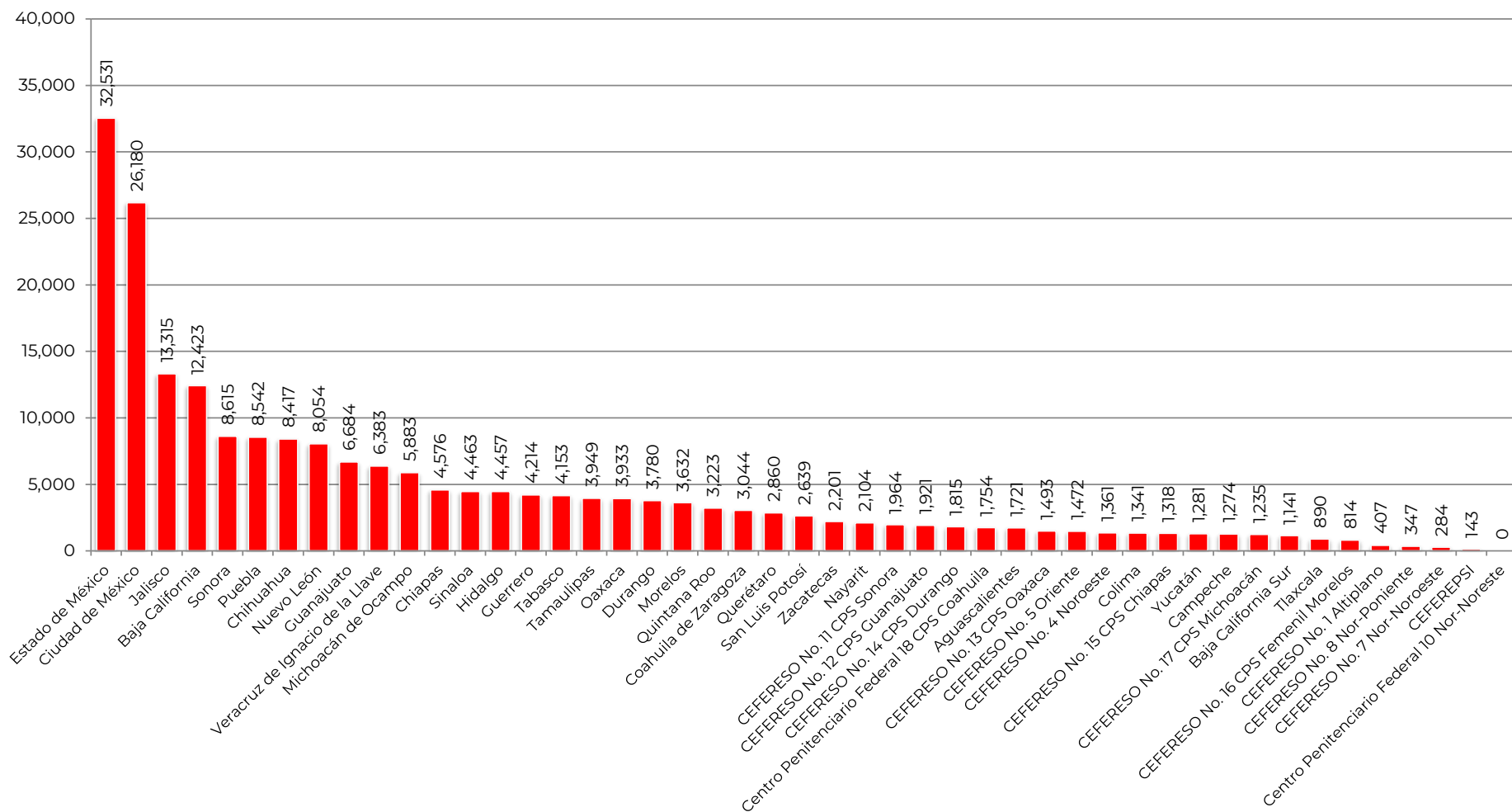
## POBLACIÓN PRIVADA DE LA LIBERTAD SEGÚN FUERO, SITUACIÓN JURÍDICA Y SEXO POR CENTRO PENITENCIARIO FEDERAL

### DICIEMBRE 2020

| Centro Penitenciario Federal                 | Fuero Común         |              |               |                       |              |                | Fuero Federal  |                     |              |               |                       |            | Total General | %             |                |             |
|--|---------------------|--------------|---------------|-----------------------|--------------|----------------|----------------|---------------------|--------------|---------------|-----------------------|------------|---------------|---------------|----------------|-------------|
|  | Personas Procesadas |              |               | Personas Sentenciadas |              |                | TOTAL          | Personas Procesadas |              |               | Personas Sentenciadas |            |               |               | TOTAL          |             |
|  | H                   | M            | Subtotal      | H                     | M            | Subtotal       |                | H                   | M            | Subtotal      | H                     | M          |               |               |                | Subtotal    |
| CEFERESO No. 1 Altiplano                     | 5                   |              | 5             | 17                    |              | 17             | 22             | 292                 |              | 292           | 93                    |            | 93            | 385           | 407            | 0.19        |
| CEFERESO No. 4 Noroeste                      | 139                 |              | 139           | 140                   |              | 140            | 279            | 483                 |              | 483           | 599                   |            | 599           | 1,082         | 1,361          | 0.64        |
| CEFERESO No. 5 Oriente                       | 110                 |              | 110           | 111                   |              | 111            | 221            | 585                 |              | 585           | 666                   |            | 666           | 1,251         | 1,472          | 0.69        |
| CEFERESO No. 7 Nor-Noroeste                  | 8                   |              | 8             | 39                    |              | 39             | 47             | 62                  |              | 62            | 175                   |            | 175           | 237           | 284            | 0.13        |
| CEFERESO No. 8 Nor-Poniente                  | 1                   |              | 1             | 41                    |              | 41             | 42             | 14                  |              | 14            | 291                   |            | 291           | 305           | 347            | 0.16        |
| Centro Penitenciario Federal 10 Nor-Noreste  |                     |              | 0             |                       |              | 0              | 0              |                     |              | 0             |                       |            | 0             | 0             | 0              | 0           |
| CEFERESO No. 11 CPS Sonora                   | 62                  |              | 62            | 163                   |              | 163            | 225            | 710                 |              | 710           | 1,029                 |            | 1,029         | 1,739         | 1,964          | 0.92        |
| CEFERESO No. 12 CPS Guanajuato               | 98                  |              | 98            | 331                   |              | 331            | 429            | 822                 |              | 822           | 670                   |            | 670           | 1,492         | 1,921          | 0.9         |
| CEFERESO No. 13 CPS Oaxaca                   | 163                 |              | 163           | 405                   |              | 405            | 568            | 512                 |              | 512           | 413                   |            | 413           | 925           | 1,493          | 0.7         |
| CEFERESO No. 14 CPS Durango                  | 163                 |              | 163           | 308                   |              | 308            | 471            | 872                 |              | 872           | 472                   |            | 472           | 1,344         | 1,815          | 0.85        |
| CEFERESO No. 15 CPS Chiapas                  | 84                  |              | 84            | 398                   |              | 398            | 482            | 403                 |              | 403           | 433                   |            | 433           | 836           | 1,318          | 0.62        |
| CEFERESO No. 16 CPS Femenil Morelos          |                     | 49           | 49            |                       | 104          | 104            | 153            |                     | 436          | 436           |                       | 225        | 225           | 661           | 814            | 0.38        |
| CEFERESO No. 17 CPS Michoacán                | 34                  |              | 34            | 191                   |              | 191            | 225            | 351                 |              | 351           | 659                   |            | 659           | 1,010         | 1,235          | 0.58        |
| Centro Penitenciario Federal 18 CPS Coahuila | 90                  |              | 90            | 500                   |              | 500            | 590            | 636                 |              | 636           | 528                   |            | 528           | 1,164         | 1,754          | 0.82        |
| CEFEREPSI                                    | 12                  |              | 12            | 50                    |              | 50             | 62             | 25                  |              | 25            | 56                    |            | 56            | 81            | 143            | 0.07        |
| <b>Subtotal</b>                              | <b>969</b>          | <b>49</b>    | <b>1,018</b>  | <b>2,694</b>          | <b>104</b>   | <b>2,798</b>   | <b>3,816</b>   | <b>5,767</b>        | <b>436</b>   | <b>6,203</b>  | <b>6,084</b>          | <b>225</b> | <b>6,309</b>  | <b>12,512</b> | <b>16,328</b>  | <b>7.62</b> |
| <b>Total del mes de Diciembre 2020</b>       | <b>72,239</b>       | <b>4,942</b> | <b>77,181</b> | <b>104,027</b>        | <b>4,938</b> | <b>108,965</b> | <b>186,146</b> | <b>10,834</b>       | <b>1,115</b> | <b>11,949</b> | <b>15,292</b>         | <b>844</b> | <b>16,136</b> | <b>28,085</b> | <b>214,231</b> | <b>100</b>  |
| <b>Total del mes de Noviembre 2020</b>       | <b>72,737</b>       | <b>5,013</b> | <b>77,750</b> | <b>104,150</b>        | <b>4,945</b> | <b>109,095</b> | <b>186,845</b> | <b>10,941</b>       | <b>1,123</b> | <b>12,064</b> | <b>15,471</b>         | <b>852</b> | <b>16,323</b> | <b>28,387</b> | <b>215,232</b> | <b>100</b>  |

Fuente: SSPC, PRS; Centros Penitenciarios Federales; Direcciones de Prevención y Readaptación Social en los Estados.  
 Elaboró: SSPC, Prevención y Readaptación Social; Ciudad de México, enero de 2021.

## POBLACIÓN PRIVADA DE LA LIBERTAD DICIEMBRE 2020



**TOTAL: 214,231**

Fuente: SSPC, PRS; Centros Penitenciarios Federales; Direcciones de Prevención y Readaptación Social en los Estados.

Elaboró: SSPC, Prevención y Readaptación Social; Ciudad de México, enero de 2021.



## COMPORTAMIENTO DE LA POBLACIÓN PRIVADA DE LA LIBERTAD POR FUERO, SITUACIÓN JURÍDICA Y VARIACIÓN MENSUAL

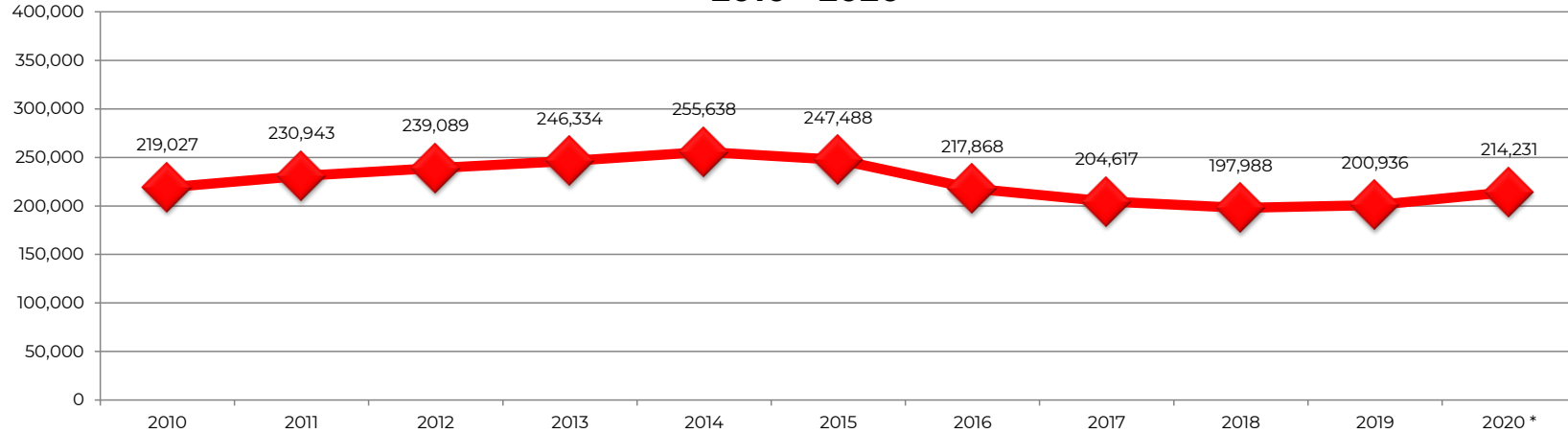
DICIEMBRE 2019 - DICIEMBRE 2020

| Año  | Mes | Fuero Común         |            |       |                       |            |       |          |            |       | Fuero Federal       |            |       |                       |            |       |          |            |       | Total   | Variación |          |   |
|--|-----|---------------------|------------|-------|-----------------------|------------|-------|----------|------------|-------|---------------------|------------|-------|-----------------------|------------|-------|----------|------------|-------|---------|-----------|----------|---|
|  |     | Población Procesada | Incremento |       | Población Sentenciada | Incremento |       | Subtotal | Incremento |       | Población Procesada | Incremento |       | Población Sentenciada | Incremento |       | Subtotal | Incremento |       |         | Total     | Absoluto | % |
|  |     |                     | Absoluto   | %     |                       | Absoluto   | %     |          | Absoluto   | %     |                     | Absoluto   | %     |                       | Absoluto   | %     |          | Absoluto   | %     |         |           |          |   |
| 2019   | Dic | 63,843              | -1,788     | -2.72 | 107,895               | 990        | 0.93  | 171,738  | -798       | -0.46 | 11,444              | -550       | -4.59 | 17,754                | 395        | 2.28  | 29,198   | -155       | -0.53 | 200,936 | -953      | -0.47    |   |
| 2020   | Ene | 64,305              | 462        | 0.72  | 108,887               | 992        | 0.92  | 173,192  | 1,454      | 0.85  | 11,339              | -105       | -0.92 | 17,806                | 52         | 0.29  | 29,145   | -53        | -0.18 | 202,337 | 1,401     | 0.70     |   |
|  | Feb | 65,219              | 914        | 1.42  | 109,249               | 362        | 0.33  | 174,468  | 1,276      | 0.74  | 11,263              | -76        | -0.67 | 17,662                | -144       | -0.81 | 28,925   | -220       | -0.75 | 203,393 | 1,056     | 0.52     |   |
|  | Mar | 65,830              | 611        | 0.94  | 110,692               | 1,443      | 1.32  | 176,522  | 2,054      | 1.18  | 11,400              | 137        | 1.22  | 17,613                | -49        | -0.28 | 29,013   | 88         | 0.30  | 205,535 | 2,142     | 1.05     |   |
|  | Abr | 68,756              | 2,926      | 4.44  | 109,984               | -708       | -0.64 | 178,740  | 2,218      | 1.26  | 11,649              | 249        | 2.18  | 17,501                | -112       | -0.64 | 29,150   | 137        | 0.47  | 207,890 | 2,355     | 1.15     |   |
|  | May | 71,381              | 2,625      | 3.82  | 108,764               | -1,220     | -1.11 | 180,145  | 1,405      | 0.79  | 11,708              | 59         | 0.51  | 17,200                | -301       | -1.72 | 28,908   | -242       | -0.83 | 209,053 | 1,163     | 0.56     |   |
|  | Jun | 73,629              | 2,248      | 3.15  | 108,083               | -681       | -0.63 | 181,712  | 1,567      | 0.87  | 11,636              | -72        | -0.62 | 16,939                | -261       | -1.52 | 28,575   | -333       | -1.15 | 210,287 | 1,234     | 0.59     |   |
|  | Jul | 75,723              | 2,094      | 2.84  | 107,849               | -234       | -0.22 | 183,572  | 1,860      | 1.02  | 11,651              | 15         | 0.13  | 16,776                | -163       | -0.96 | 28,427   | -148       | -0.52 | 211,999 | 1,712     | 0.81     |   |
|  | Ago | 77,266              | 1,543      | 2.04  | 107,766               | -83        | -0.08 | 185,032  | 1,460      | 0.80  | 11,801              | 150        | 1.29  | 16,660                | -116       | -0.69 | 28,461   | 34         | 0.12  | 213,493 | 1,494     | 0.70     |   |
|  | Sep | 78,329              | 1,063      | 1.38  | 107,347               | -419       | -0.39 | 185,676  | 644        | 0.35  | 11,969              | 168        | 1.42  | 16,557                | -103       | -0.62 | 28,526   | 65         | 0.23  | 214,202 | 709       | 0.33     |   |
|  | Oct | 77,951              | -378       | -0.48 | 108,296               | 949        | 0.88  | 186,247  | 571        | 0.31  | 12,052              | 83         | 0.69  | 16,477                | -80        | -0.48 | 28,529   | 3          | 0.01  | 214,776 | 574       | 0.27     |   |
|  | Nov | 77,750              | -201       | -0.26 | 109,095               | 799        | 0.74  | 186,845  | 598        | 0.32  | 12,064              | 12         | 0.10  | 16,323                | -154       | -0.93 | 28,387   | -142       | -0.50 | 215,232 | 456       | 0.21     |   |
|  | Dic | 77,181              | -569       | -0.73 | 108,965               | -130       | -0.12 | 186,146  | -699       | -0.37 | 11,949              | -115       | -0.95 | 16,136                | -187       | -1.15 | 28,085   | -302       | -1.06 | 214,231 | -1,001    | -0.47    |   |
| Incremento de la Población Dic 2019 - Dic 2020 |     | 13,338              | 20.89      |       | 1,070                 | 0.99       |       | 14,408   | 8.39       |       | 505                 | 4.41       |       | -1,618                | -9.11      |       | -1,113   | -3.81      |       | 13,295  | 6.62      |          |   |

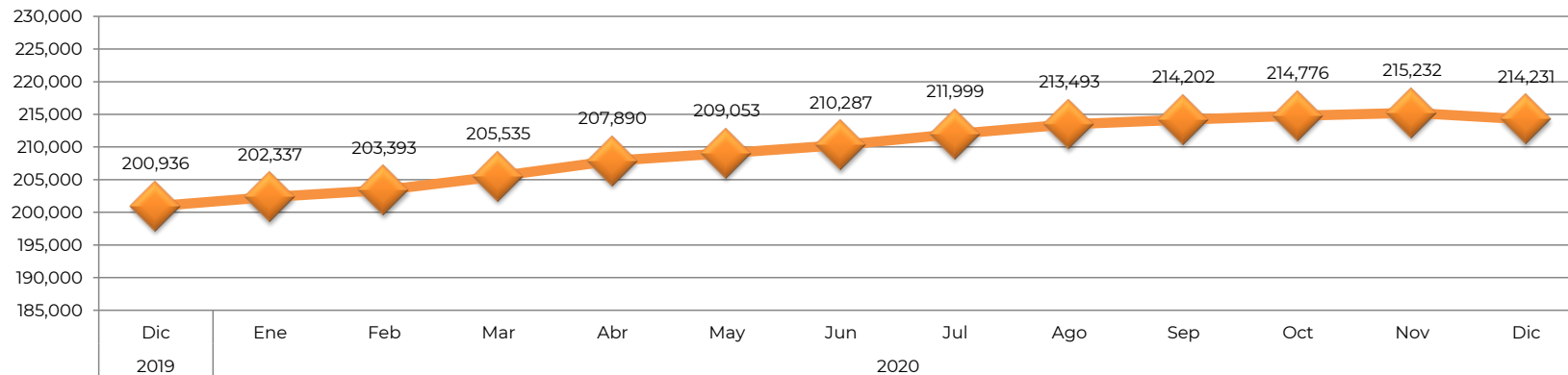
Fuente: SSPC, PRS; Centros Penitenciarios Federales; Direcciones de Prevención y Readaptación Social en los Estados.  
Elaboró: SSPC, Prevención y Readaptación Social; Ciudad de México, enero de 2021.

## COMPORTAMIENTO DE LA POBLACIÓN PRIVADA DE LA LIBERTAD DICIEMBRE 2020

2010 - 2020\*



### DICIEMBRE 2019 - DICIEMBRE 2020

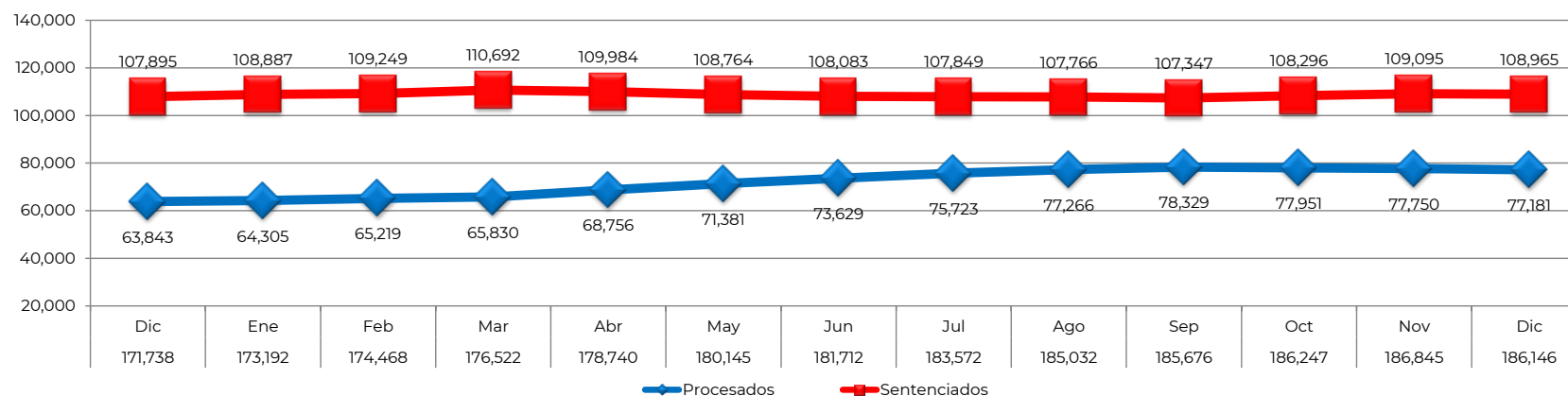


Nota: \* Datos correspondientes al mes de diciembre de 2020.  
 Fuente: SSPC, PRS, Centros Penitenciarios Federales; Direcciones de Prevención y Readaptación Social en los Estados.  
 Elabora: SSPC, Prevención y Readaptación Social; Ciudad de México, enero de 2021.

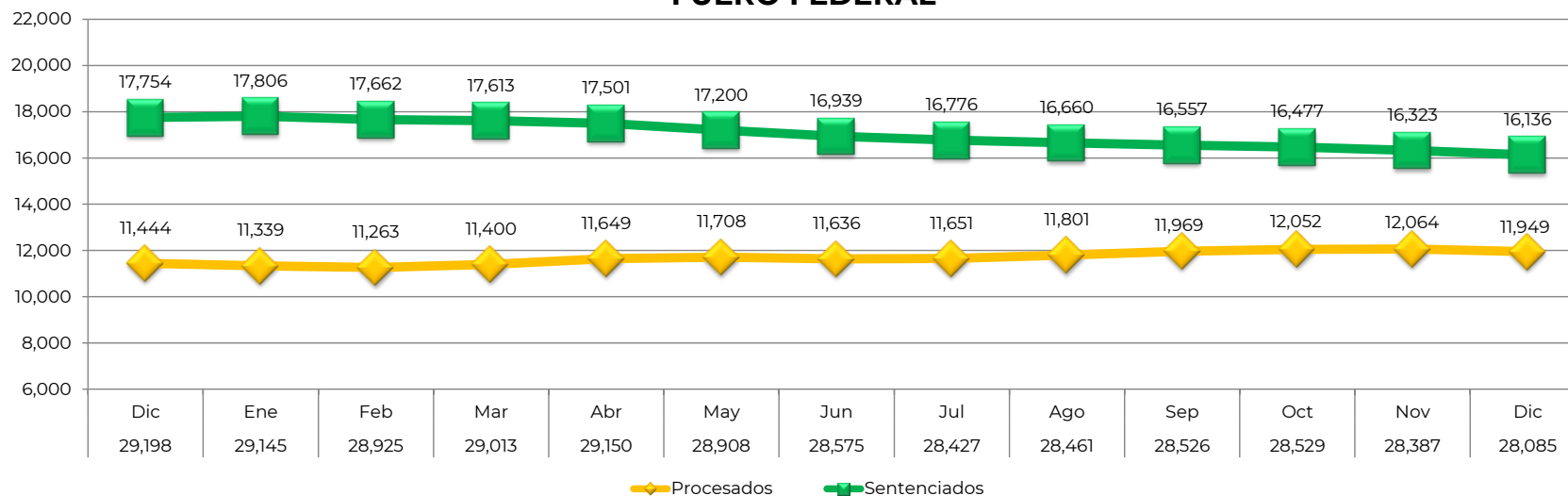
## COMPORTAMIENTO DE LA POBLACIÓN PRIVADA DE LA LIBERTAD POR FUERO Y SITUACIÓN JURÍDICA

DICIEMBRE 2019 - DICIEMBRE 2020

### FUERO COMÚN

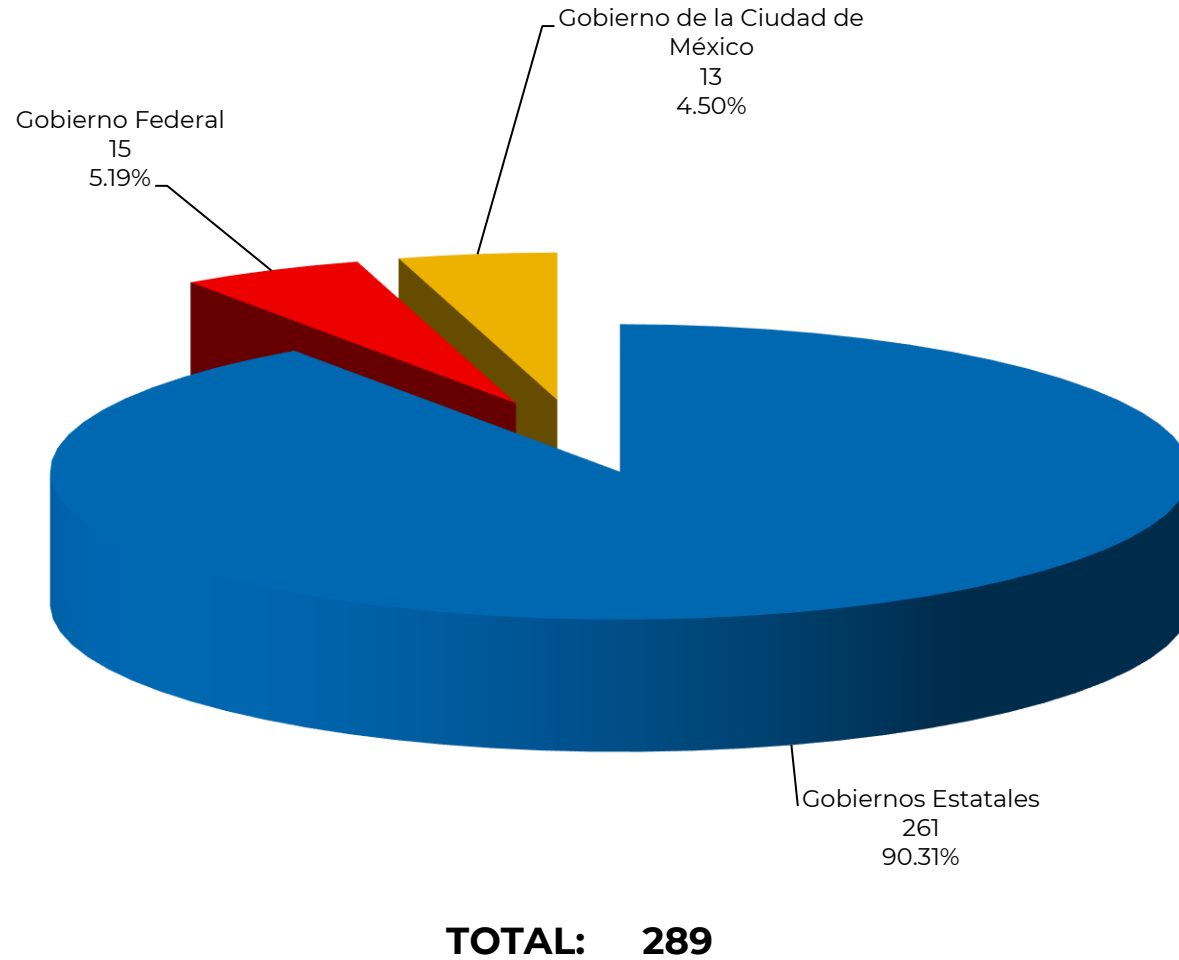


### FUERO FEDERAL



Fuente: SSPC, PRS; Centros Penitenciarios Federales; Direcciones de Prevención y Readaptación Social en los Estados.  
Elaboró: SSPC, Prevención y Readaptación Social; Ciudad de México, enero de 2021.

## DISTRIBUCIÓN DE LOS CENTROS PENITENCIARIOS DICIEMBRE 2020



Fuente: SSPC, PRS; Centros Penitenciarios Federales; Direcciones de Prevención y Readaptación Social en los Estados.

Elaboró: SSPC, Prevención y Readaptación Social; Ciudad de México, enero de 2021.

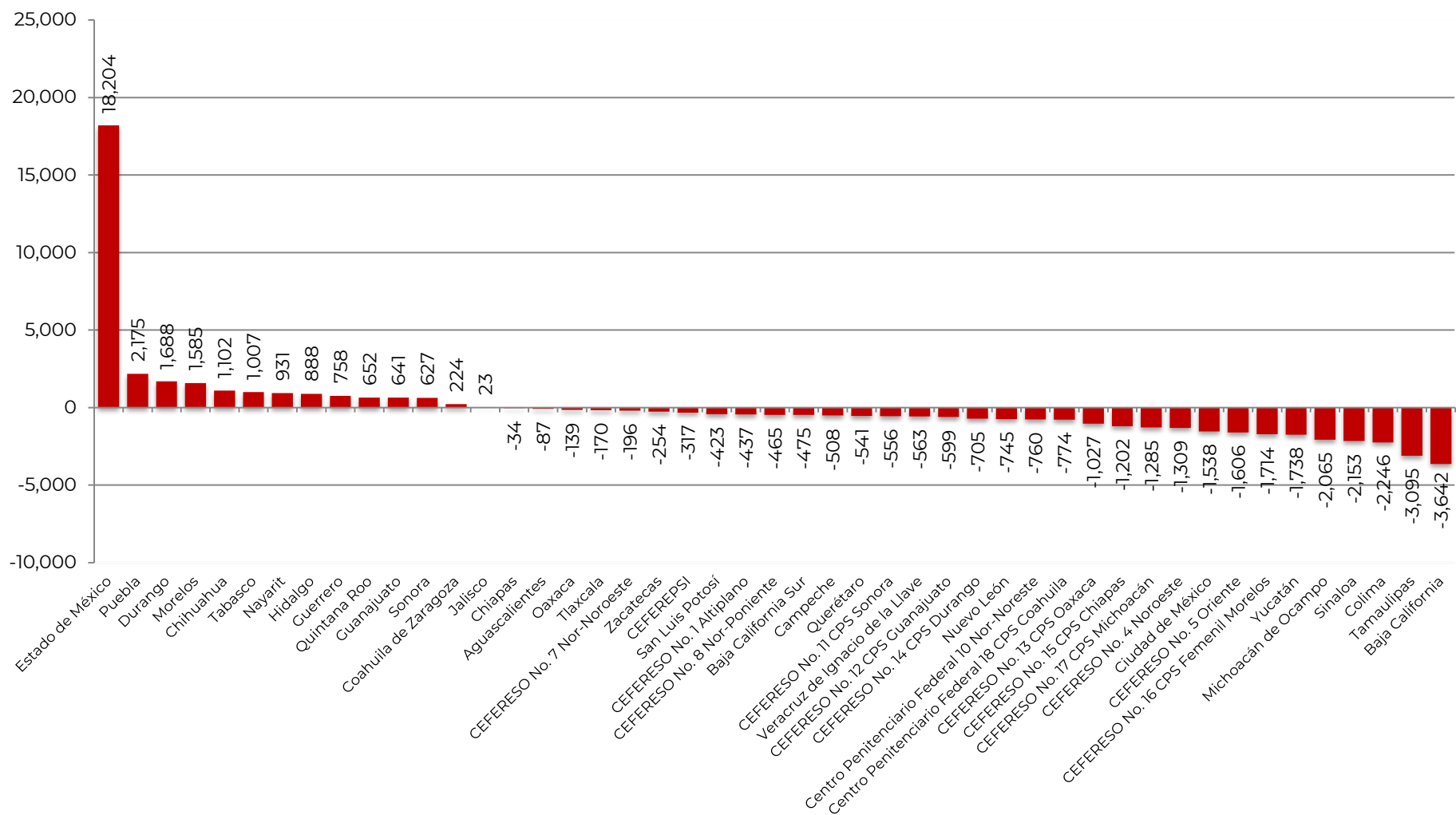


**NÚMERO DE CENTROS PENITENCIARIOS, ESPACIOS, POBLACIÓN PRIVADA DE LA LIBERTAD Y SOBREPoblACIÓN POR ENTIDAD FEDERATIVA Y CENTRO PENITENCIARIO FEDERAL DICIEMBRE 2020**

| Entidad Federativa / Centro Penitenciario Federal | Número de Centros | Espacios (A)   | Población (B)  | Sobrepoblación |                              |
|---|-------------------|----------------|----------------|----------------|------------------------------|
|   |                   |                |                | Absoluta (B-A) | Relativa (%) * ((B/A)-1)*100 |
| Estado de México                                  | 23                | 14,327         | 32,531         | 18,204         | 127.06                       |
| Puebla  | 22                | 6,367          | 8,542          | 2,175          | 34.16                        |
| Durango   | 3                 | 2,092          | 3,780          | 1,688          | 80.69                        |
| Morelos   | 5                 | 2,047          | 3,632          | 1,585          | 77.43                        |
| Chihuahua   | 9                 | 7,315          | 8,417          | 1,102          | 15.06                        |
| Tabasco   | 8                 | 3,146          | 4,153          | 1,007          | 32.01                        |
| Nayarit   | 3                 | 1,173          | 2,104          | 931            | 79.37                        |
| Hidalgo   | 15                | 3,569          | 4,457          | 888            | 24.88                        |
| Guerrero  | 12                | 3,456          | 4,214          | 758            | 21.93                        |
| Quintana Roo                                      | 4                 | 2,571          | 3,223          | 652            | 25.36                        |
| Guanajuato  | 11                | 6,043          | 6,684          | 641            | 10.61                        |
| Sonora  | 13                | 7,988          | 8,615          | 627            | 7.85                         |
| Coahuila de Zaragoza                              | 5                 | 2,820          | 3,044          | 224            | 7.94                         |
| Jalisco   | 12                | 13,292         | 13,315         | 23             | 0.17                         |
| Chiapas   | 15                | 4,610          | 4,576          | -34            | -0.74                        |
| Aguascalientes                                    | 3                 | 1,808          | 1,721          | -87            | -4.81                        |
| Oaxaca  | 9                 | 4,072          | 3,933          | -139           | -3.41                        |
| Tlaxcala  | 2                 | 1,060          | 890            | -170           | -16.04                       |
| CEFERESO No. 7 Nor-Noroeste                       | 1                 | 480            | 284            | -196           | -40.83                       |
| Zacatecas   | 15                | 2,455          | 2,201          | -254           | -10.35                       |
| CEFEREPSI   | 1                 | 460            | 143            | -317           | -68.91                       |
| San Luis Potosí                                   | 6                 | 3,062          | 2,639          | -423           | -13.81                       |
| CEFERESO No. 1 Altiplano                          | 1                 | 844            | 407            | -437           | -51.78                       |
| CEFERESO No. 8 Nor-Poniente                       | 1                 | 812            | 347            | -465           | -57.27                       |
| Baja California Sur                               | 4                 | 1,616          | 1,141          | -475           | -29.39                       |
| Campeche  | 2                 | 1,782          | 1,274          | -508           | -28.51                       |
| Querétaro   | 4                 | 3,401          | 2,860          | -541           | -15.91                       |
| CEFERESO No. 11 CPS Sonora                        | 1                 | 2,520          | 1,964          | -556           | -22.06                       |
| Veracruz de Ignacio de la Llave                   | 17                | 6,946          | 6,383          | -563           | -8.11                        |
| CEFERESO No. 12 CPS Guanajuato                    | 1                 | 2,520          | 1,921          | -599           | -23.77                       |
| CEFERESO No. 14 CPS Durango                       | 1                 | 2,520          | 1,815          | -705           | -27.98                       |
| Nuevo León  | 5                 | 8,799          | 8,054          | -745           | -8.47                        |
| Centro Penitenciario Federal 10 Nor-Noreste       | 1                 | 760            | 0              | -760           | -100                         |
| Centro Penitenciario Federal 18 CPS Coahuila      | 1                 | 2,528          | 1,754          | -774           | -30.62                       |
| CEFERESO No. 13 CPS Oaxaca                        | 1                 | 2,520          | 1,493          | -1,027         | -40.75                       |
| CEFERESO No. 15 CPS Chiapas                       | 1                 | 2,520          | 1,318          | -1,202         | -47.7                        |
| CEFERESO No. 17 CPS Michoacán                     | 1                 | 2,520          | 1,235          | -1,285         | -50.99                       |
| CEFERESO No. 4 Noroeste                           | 1                 | 2,670          | 1,361          | -1,309         | -49.03                       |
| Ciudad de México                                  | 13                | 27,718         | 26,180         | -1,538         | -5.55                        |
| CEFERESO No. 5 Oriente                            | 1                 | 3,078          | 1,472          | -1,606         | -52.18                       |
| CEFERESO No. 16 CPS Femenil Morelos               | 1                 | 2,528          | 814            | -1,714         | -67.8                        |
| Yucatán   | 4                 | 3,019          | 1,281          | -1,738         | -57.57                       |
| Michoacán de Ocampo                               | 11                | 7,948          | 5,883          | -2,065         | -25.98                       |
| Sinaloa   | 4                 | 6,616          | 4,463          | -2,153         | -32.54                       |
| Colima  | 3                 | 3,587          | 1,341          | -2,246         | -62.62                       |
| Tamaulipas  | 7                 | 7,044          | 3,949          | -3,095         | -43.94                       |
| Baja California                                   | 5                 | 16,065         | 12,423         | -3,642         | -22.67                       |
| <b>TOTAL DE DICIEMBRE</b>                         | <b>289</b>        | <b>217,094</b> | <b>214,231</b> | <b>-2,863</b>  | <b>-1.32</b>                 |
| <b>TOTAL DE NOVIEMBRE</b>                         | <b>291</b>        | <b>219,078</b> | <b>215,232</b> | <b>-3,846</b>  | <b>-1.76</b>                 |

Nota: Valores negativos equivalen a espacios disponibles en el Sistema Nacional Penitenciario.  
\* El % se obtiene en relación a la población total de cada Entidad Federativa y/o Centro Penitenciario Federal.  
Fuente: SSPC, PRS; Centros Penitenciarios Federales; Direcciones de Prevención y Readaptación Social en los Estados.  
Elaboró: SSPC, Prevención y Readaptación Social; Ciudad de México, enero de 2021.

## SOBREPOBLACIÓN DE PERSONAS PRIVADAS DE LA LIBERTAD DICIEMBRE 2020



Nota: Cantidades positivas representan sobrepoblación, cantidades negativas espacios disponibles.  
 Fuente: SSPC, PRS; Centros Penitenciarios Federales; Direcciones de Prevención y Readaptación Social en los Estados.  
 Elaboró: SSPC, Prevención y Readaptación Social; Ciudad de México, enero de 2021.

**CENTROS PENITENCIARIOS POR ENTIDAD FEDERATIVA  
DICIEMBRE 2020**

| ENTIDAD FEDERATIVA              | CERESO    | CRS        | CERERESO | CEINJURE | CPRS      | COMISARIA | CASDAI   | CENTROS                               |                        |                                    |             |                |            | RECLUSORIO PREVENTIVO | CÁRCELES DISTRICTALES | PENITENCIARIA | INSTITUCIÓN ABIERTA | ESTABLECIMIENTO PENITENCIARIO DISTRICTAL | CENTROS FEDERALES |             |          | TOTAL      |    |
|---------------------------------|-----------|------------|----------|----------|-----------|-----------|----------|---------------------------------------|------------------------|------------------------------------|-------------|----------------|------------|-----------------------|-----------------------|---------------|---------------------|--|-------------------|-------------|----------|------------|----|
|                                 |           |            |          |          |           |           |          | VARONIL DE REHABILITACIÓN PSICOSOCIAL | EJECUCIÓN DE SANCIONES | DISTRICTALES DE REINSECCIÓN SOCIAL | PREVENTIVOS | PENITENCIARIOS |            |                       |                       |               |                     |  | CEFERESO          | CEFEREPEPSI | CPS      |            |    |
|                                 |           |            |          |          |           |           |          |                                       |                        |                                    |             | ESTATALES      | REGIONALES |                       |                       |               |                     |  |                   |             |          |            |    |
| Aguascalientes                  |           | 3          |          |          |           |           |          |                                       |                        |                                    |             |                |            |                       |                       |               |                     |  |                   |             |          | 3          |    |
| Baja California                 |           | 5          |          |          |           |           |          |                                       |                        |                                    |             |                |            |                       |                       |               |                     |  |                   |             |          |            | 5  |
| Baja California Sur             |           | 4          |          |          |           |           |          |                                       |                        |                                    |             |                |            |                       |                       |               |                     |  |                   |             |          |            | 4  |
| Campeche                        |           | 2          |          |          |           |           |          |                                       |                        |                                    |             |                |            |                       |                       |               |                     |  |                   |             |          |            | 2  |
| Chiapas                         |           | 14         |          |          |           |           |          |                                       |                        | 1                                  |             |                |            |                       |                       |               |                     |  |                   |             |          | 1          | 16 |
| Chihuahua                       | 1         | 8          |          |          |           |           |          |                                       |                        |                                    |             |                |            |                       |                       |               |                     |  |                   |             |          |            | 9  |
| Ciudad de México                | 1         | 2          |          |          |           |           |          | 1                                     | 2                      |                                    |             | 2              |            | 3                     |                       | 1             | 1                   |  |                   |             |          |            | 13 |
| Coahuila de Zaragoza            |           |            |          |          |           |           |          |                                       |                        |                                    |             | 5              |            |                       |                       |               |                     |  |                   |             | 1        | 1          | 7  |
| Colima                          |           | 2          |          |          |           |           |          |                                       |                        |                                    |             |                |            | 1                     |                       |               |                     |  |                   |             |          |            | 3  |
| Durango                         |           | 1          |          |          |           |           |          |                                       |                        | 2                                  |             |                |            |                       |                       |               |                     |  |                   |             | 1        | 1          | 5  |
| Estado de México                |           |            |          |          | 21        |           |          |                                       |                        |                                    |             |                |            |                       |                       | 2             |                     |  |                   |             | 1        |            | 24 |
| Guanajuato                      | 8         |            |          |          |           |           |          |                                       |                        |                                    | 3           |                |            |                       |                       |               |                     |  |                   |             |          | 1          | 12 |
| Guerrero                        |           | 12         |          |          |           |           |          |                                       |                        |                                    |             |                |            |                       |                       |               |                     |  |                   |             |          |            | 12 |
| Hidalgo                         |           | 12         |          |          |           |           |          |                                       |                        |                                    |             |                |            |                       |                       | 3             |                     |  |                   |             |          |            | 15 |
| Jalisco                         |           |            |          | 6        |           |           | 4        |                                       |                        |                                    |             |                |            | 2                     |                       |               |                     |  |                   |             |          |            | 12 |
| Michoacán de Ocampo             |           | 9          |          |          |           |           | 1        |                                       |                        |                                    | 1           |                |            |                       |                       |               |                     |  |                   |             |          | 1          | 12 |
| Morelos                         |           | 2          |          |          |           |           |          |                                       |                        |                                    |             |                |            |                       | 3                     |               |                     |  |                   |             |          | 1          | 7  |
| Nayarit                         | 1         | 2          |          |          |           |           |          |                                       |                        |                                    |             |                |            |                       |                       |               |                     |  |                   |             | 1        |            | 4  |
| Nuevo León                      |           | 4          |          |          |           |           |          |                                       |                        |                                    |             |                |            |                       |                       |               | 1                   |  |                   |             |          |            | 5  |
| Oaxaca                          |           | 8          |          |          |           |           |          |                                       |                        |                                    | 1           |                |            |                       |                       |               |                     |  |                   |             |          | 1          | 10 |
| Puebla                          |           | 19         |          |          |           |           |          |                                       |                        |                                    |             | 3              |            |                       |                       |               |                     |  |                   |             |          |            | 22 |
| Querétaro                       |           |            |          |          |           |           |          |                                       |                        |                                    | 4           |                |            |                       |                       |               |                     |  |                   |             |          |            | 4  |
| Quintana Roo                    |           |            |          |          |           |           |          |                                       |                        |                                    | 4           |                |            |                       |                       |               |                     |  |                   |             |          |            | 4  |
| San Luis Potosí                 |           | 6          |          |          |           |           |          |                                       |                        |                                    |             |                |            |                       |                       |               |                     |  |                   |             |          |            | 6  |
| Sinaloa                         |           |            |          |          |           |           |          |                                       |                        |                                    | 4           |                |            |                       |                       |               |                     |  |                   |             | 1        |            | 5  |
| Sonora                          |           | 13         |          |          |           |           |          |                                       |                        |                                    |             |                |            |                       |                       |               |                     |  |                   |             |          | 1          | 14 |
| Tabasco                         |           | 5          |          |          |           |           |          |                                       |                        |                                    |             |                | 2          |                       |                       |               |                     |  |                   |             | 1        |            | 8  |
| Tamaulipas                      |           |            |          |          |           |           |          |                                       | 6                      |                                    |             |                |            |                       |                       |               |                     | 1  |                   |             |          |            | 7  |
| Tlaxcala                        |           | 2          |          |          |           |           |          |                                       |                        |                                    |             |                |            |                       |                       |               |                     |  |                   |             |          |            | 2  |
| Veracruz de Ignacio de la Llave |           | 17         |          |          |           |           |          |                                       |                        |                                    |             |                |            |                       |                       |               |                     |  |                   |             | 1        |            | 18 |
| Yucatán                         |           | 4          |          |          |           |           |          |                                       |                        |                                    |             |                |            |                       |                       |               |                     |  |                   |             |          |            | 4  |
| Zacatecas                       |           |            | 3        |          |           |           |          |                                       |                        |                                    |             |                |            |                       |                       |               |                     |  | 12                |             |          |            | 15 |
| <b>TOTAL</b>                    | <b>11</b> | <b>156</b> | <b>3</b> | <b>6</b> | <b>21</b> | <b>4</b>  | <b>1</b> | <b>1</b>                              | <b>8</b>               | <b>2</b>                           | <b>5</b>    | <b>20</b>      | <b>5</b>   | <b>6</b>              | <b>6</b>              | <b>3</b>      | <b>3</b>            | <b>12</b>                                | <b>7</b>          | <b>1</b>    | <b>8</b> | <b>289</b> |    |

CASDAI: Centro de Alta Seguridad para Delitos de Alto Impacto.  
 CEDES: Centro de Ejecución de Sanciones.  
 CEFEREPSI: Centro Federal de Rehabilitación Psicosocial.

CEFERESO: Centro Federal de Readaptación Social.  
 CEINJURE: Centro Integral de Justicia Regional.  
 CERERESO: Centro Regional de Readaptación Social.

CPS: Contrato de Prestación de Servicios.

Fuente: SSPC, PRS; Centros Penitenciarios Federales; Direcciones de Prevención y Readaptación Social en los Estados.  
 Elaboró: SSPC, Prevención y Readaptación Social; Ciudad de México, enero de 2021.

**ESPACIOS, SOBREPoblación Y POBLACIÓN PRIVADA DE LA LIBERTAD SEGÚN FUERO, SITUACIÓN JURÍDICA Y SEXO POR ENTIDAD FEDERATIVA Y  
CENTRO PENITENCIARIO FEDERAL  
DICIEMBRE 2020**

| ENTIDAD FEDERATIVA / CENTRO PENITENCIARIO FEDERAL | ESPACIOS      | Sobrepoblación |                | FUERO COMÚN        |            |                      |            |               |               | FUERO FEDERAL      |           |                      |           |              |               | TOTAL         |
|---|---------------|----------------|----------------|--------------------|------------|----------------------|------------|---------------|---------------|--------------------|-----------|----------------------|-----------|--------------|---------------|---------------|
|   |               | Absoluta       | %              | Personas Procesada |            | Personas Sentenciada |            | Subtotal      | %             | Personas Procesada |           | Personas Sentenciada |           | Subtotal     | %             |               |
|   |               |                |                | H                  | M          | H                    | M          |               |               | H                  | M         | H                    | M         |              |               |               |
| <b>Aguascalientes</b>                             | <b>1,808</b>  | <b>-87</b>     | <b>-4.81%</b>  | <b>502</b>         | <b>35</b>  | <b>927</b>           | <b>49</b>  | <b>1,513</b>  | <b>87.91%</b> | <b>77</b>          | <b>17</b> | <b>106</b>           | <b>8</b>  | <b>208</b>   | <b>12.09%</b> | <b>1,721</b>  |
| CRS para Varones Aguascalientes                   | 1,123         | -59            | -5.25%         | 489                |            | 448                  |            | 937           | 88.06%        | 74                 |           | 53                   |           | 127          | 11.94%        | 1,064         |
| CRS El Llano                                      | 565           | -17            | -3.01%         | 13                 |            | 479                  |            | 492           | 89.78%        | 3                  |           | 53                   |           | 56           | 10.22%        | 548           |
| CRS Femenil Aguascalientes                        | 120           | -11            | -9.17%         |                    | 35         |                      | 49         | 84            | 77.06%        |                    | 17        |                      | 8         | 25           | 22.94%        | 109           |
| <b>Baja California</b>                            | <b>16,065</b> | <b>-3,642</b>  | <b>-22.67%</b> | <b>5,057</b>       | <b>294</b> | <b>5,656</b>         | <b>218</b> | <b>11,225</b> | <b>90.36%</b> | <b>468</b>         | <b>66</b> | <b>612</b>           | <b>52</b> | <b>1,198</b> | <b>9.64%</b>  | <b>12,423</b> |
| CRS El Hongo II                                   | 4,608         | -3,688         | -80.03%        | 169                |            | 654                  |            | 823           | 89.46%        | 5                  |           | 92                   |           | 97           | 10.54%        | 920           |
| CRS Lic. Jorge A. Duarte Castillo (Tijuana)       | 2,556         | 1,663          | 65.06%         | 2,096              | 157        | 1,402                | 123        | 3,778         | 89.55%        | 231                | 35        | 161                  | 14        | 441          | 10.45%        | 4,219         |
| CRS Mexicali                                      | 1,780         | 716            | 40.22%         | 1,808              | 103        | 203                  | 34         | 2,148         | 86.06%        | 137                | 27        | 153                  | 31        | 348          | 13.94%        | 2,496         |
| CRS El Hongo                                      | 5,922         | -2,255         | -38.08%        | 384                |            | 3,081                |            | 3,465         | 94.49%        | 53                 |           | 149                  |           | 202          | 5.51%         | 3,667         |
| CRS Ensenada                                      | 1,199         | -78            | -6.51%         | 600                | 34         | 316                  | 61         | 1,011         | 90.19%        | 42                 | 4         | 57                   | 7         | 110          | 9.81%         | 1,121         |
| <b>Baja California Sur</b>                        | <b>1,616</b>  | <b>-475</b>    | <b>-29.39%</b> | <b>501</b>         | <b>23</b>  | <b>468</b>           | <b>10</b>  | <b>1,002</b>  | <b>87.82%</b> | <b>18</b>          | <b>3</b>  | <b>117</b>           | <b>1</b>  | <b>139</b>   | <b>12.18%</b> | <b>1,141</b>  |
| CRS La Paz  | 617           | -112           | -18.15%        | 228                | 23         | 129                  | 10         | 390           | 77.23%        | 16                 | 3         | 95                   | 1         | 115          | 22.77%        | 505           |
| CRS San José del Cabo                             | 730           | -369           | -50.55%        | 154                |            | 185                  |            | 339           | 93.91%        | 2                  |           | 20                   |           | 22           | 6.09%         | 361           |
| CRS Ciudad Constitución                           | 143           | 5              | 3.50%          | 58                 |            | 88                   |            | 146           | 98.65%        |                    |           | 2                    |           | 2            | 1.35%         | 148           |
| CRS Santa Rosalía                                 | 126           | 1              | 0.79%          | 61                 |            | 66                   |            | 127           | 100%          |                    |           |                      |           | 0            | 0.00%         | 127           |
| <b>Campeche</b>                                   | <b>1,782</b>  | <b>-508</b>    | <b>-28.51%</b> | <b>398</b>         | <b>23</b>  | <b>767</b>           | <b>14</b>  | <b>1,202</b>  | <b>94.35%</b> | <b>29</b>          | <b>3</b>  | <b>36</b>            | <b>4</b>  | <b>72</b>    | <b>5.65%</b>  | <b>1,274</b>  |
| CRS de San Francisco Koben                        | 1,400         | -457           | -32.64%        | 251                | 14         | 603                  | 11         | 879           | 93.21%        | 26                 | 3         | 31                   | 4         | 64           | 6.79%         | 943           |
| CRS de Ciudad del Carmen                          | 382           | -51            | -13.35%        | 147                | 9          | 164                  | 3          | 323           | 97.58%        | 3                  |           | 5                    |           | 8            | 2.42%         | 331           |
| <b>Chiapas</b>                                    | <b>4,610</b>  | <b>-34</b>     | <b>-0.74%</b>  | <b>2,543</b>       | <b>127</b> | <b>1,627</b>         | <b>50</b>  | <b>4,347</b>  | <b>95.00%</b> | <b>89</b>          | <b>4</b>  | <b>118</b>           | <b>18</b> | <b>229</b>   | <b>5.00%</b>  | <b>4,576</b>  |
| CRS Número 14 (El Ámate)                          | 1,780         | -203           | -11.40%        | 903                | 75         | 436                  | 28         | 1,442         | 91.44%        | 49                 | 2         | 77                   | 7         | 135          | 8.56%         | 1,577         |
| CRS Número 3 Tapachula Varonil                    | 910           | 147            | 16.15%         | 557                |            | 439                  |            | 996           | 94.23%        | 39                 |           | 22                   |           | 61           | 5.77%         | 1,057         |
| CRS Número 5 San Cristóbal de las Casas           | 276           | 78             | 28.26%         | 182                | 20         | 138                  | 8          | 348           | 98.31%        |                    |           | 4                    | 2         | 6            | 1.69%         | 354           |
| CRS Número 13 Tonalá                              | 200           | 2              | 1.00%          | 99                 |            | 98                   |            | 197           | 97.52%        | 1                  |           | 4                    |           | 5            | 2.48%         | 202           |
| CRS Número 11 Pichucalco                          | 240           | -4             | -1.67%         | 128                |            | 107                  |            | 235           | 99.58%        |                    |           | 1                    |           | 1            | 0.42%         | 236           |



## ESPACIOS, SOBREPoblación Y POBLACIÓN PRIVADA DE LA LIBERTAD SEGÚN FUERO, SITUACIÓN JURÍDICA Y SEXO POR ENTIDAD FEDERATIVA Y CENTRO PENITENCIARIO FEDERAL DICIEMBRE 2020

| ENTIDAD FEDERATIVA / CENTRO PENITENCIARIO FEDERAL                   | ESPACIOS      | Sobrepoblación |               | FUERO COMÚN        |            |                      |            |               |               | FUERO FEDERAL      |            |                      |            |              |               | TOTAL         |
|---|---------------|----------------|---------------|--------------------|------------|----------------------|------------|---------------|---------------|--------------------|------------|----------------------|------------|--------------|---------------|---------------|
|   |               | Absoluta       | %             | Personas Procesada |            | Personas Sentenciada |            | Subtotal      | %             | Personas Procesada |            | Personas Sentenciada |            | Subtotal     | %             |               |
|   |               |                |               | H                  | M          | H                    | M          |               |               | H                  | M          | H                    | M          |              |               |               |
| CRS Número 10 Comitán de Domínguez                                  | 138           | 101            | 73.19%        | 142                | 2          | 92                   |            | 236           | 98.74%        |                    |            | 3                    |            | 3            | 1.26%         | 239           |
| CRS Número 8 Villa Flores   | 124           | 54             | 43.55%        | 105                |            | 72                   |            | 177           | 99.44%        |                    |            | 1                    |            | 1            | 0.56%         | 178           |
| CRS Número 17 Playas de Catuzajá (El Bambu)                         | 120           | 70             | 58.33%        | 140                |            | 49                   |            | 189           | 99.47%        |                    |            | 1                    |            | 1            | 0.53%         | 190           |
| CRS Número 9 Acapetahua   | 200           | -200           | -100.00%      |                    |            |                      |            | 0             | 0.00%         |                    |            |                      |            | 0            | 0.00%         | 0             |
| CRS Número 16 Ocosingo (El Encino)                                  | 120           | 116            | 96.67%        | 162                |            | 73                   |            | 235           | 99.58%        |                    |            | 1                    |            | 1            | 0.42%         | 236           |
| CRS Número 12 Yajalón   | 132           | -50            | -37.88%       | 32                 |            | 50                   |            | 82            | 100%          |                    |            |                      |            | 0            | 0.00%         | 82            |
| CRS Número 4 Femenil Tapachula                                      | 64            | -9             | -14.06%       |                    | 30         |                      | 14         | 44            | 80.00%        |                    | 2          |                      | 9          | 11           | 20.00%        | 55            |
| CRS Número 7 Huixtla  | 40            | 26             | 65.00%        |                    |            | 15                   |            | 66            | 100.00%       |                    |            |                      |            | 0            | 0.00%         | 66            |
| Centro Estatal Preventivo Número 1 Chiapa de Corzo (El Canelo)      | 146           | -95            | -65.07%       | 20                 |            | 30                   |            | 50            | 98.04%        |                    |            | 1                    |            | 1            | 1.96%         | 51            |
| CRS Numero 15 Copainalá   | 120           | -67            | -55.83%       | 22                 |            | 28                   |            | 50            | 94.34%        |                    |            | 3                    |            | 3            | 5.66%         | 53            |
| <b>Chihuahua</b>  | <b>7,315</b>  | <b>1,102</b>   | <b>15.06%</b> | <b>2,664</b>       | <b>139</b> | <b>4,515</b>         | <b>203</b> | <b>7,521</b>  | <b>89.35%</b> | <b>276</b>         | <b>110</b> | <b>454</b>           | <b>56</b>  | <b>896</b>   | <b>10.65%</b> | <b>8,417</b>  |
| CERESO Estatal Femenil 1  | 204           | 4              | 1.96%         |                    | 58         |                      | 104        | 162           | 77.88%        |                    | 20         |                      | 26         | 46           | 22.12%        | 208           |
| CRS Estatal No. 1   | 1,894         | 1,063          | 56.12%        | 987                |            | 1,408                |            | 2,395         | 80.99%        | 240                |            | 322                  |            | 562          | 19.01%        | 2,957         |
| CRS Estatal No. 2   | 995           | -206           | -20.70%       | 153                |            | 554                  |            | 707           | 89.61%        | 12                 |            | 70                   |            | 82           | 10.39%        | 789           |
| CRS Estatal No. 3   | 2,806         | 367            | 13.08%        | 1,286              |            | 1,818                |            | 3,104         | 97.83%        | 19                 |            | 50                   |            | 69           | 2.17%         | 3,173         |
| CRS Estatal No. 4   | 292           | -3             | -1.03%        | 68                 |            | 211                  |            | 279           | 96.54%        | 2                  |            | 8                    |            | 10           | 3.46%         | 289           |
| CRS Estatal No. 5   | 168           | -35            | -20.83%       | 31                 |            | 99                   |            | 130           | 97.74%        | 1                  |            | 2                    |            | 3            | 2.26%         | 133           |
| CRS Estatal No. 7   | 376           | -45            | -11.97%       | 109                |            | 218                  |            | 327           | 98.79%        | 2                  |            | 2                    |            | 4            | 1.21%         | 331           |
| CRS Estatal Femenil N° 2  | 260           | 40             | 15.38%        |                    | 81         |                      | 99         | 180           | 60.00%        |                    | 90         |                      | 30         | 120          | 40.00%        | 300           |
| CRS Estatal N° 8  | 320           | -83            | -25.94%       | 30                 |            | 207                  |            | 237           | 100%          |                    |            |                      |            | 0            | 0.00%         | 237           |
| <b>Ciudad de México</b>   | <b>27,718</b> | <b>-1,538</b>  | <b>-5.55%</b> | <b>6,905</b>       | <b>518</b> | <b>15,356</b>        | <b>837</b> | <b>23,616</b> | <b>90.21%</b> | <b>277</b>         | <b>39</b>  | <b>2,141</b>         | <b>107</b> | <b>2,564</b> | <b>9.79%</b>  | <b>26,180</b> |
| Penitenciaría de la Ciudad de México                                | 2,051         | -205           | -10.00%       | 28                 |            | 1,521                |            | 1,549         | 83.91%        | 1                  |            | 296                  |            | 297          | 16.09%        | 1,846         |
| Centro de Ejecución de Sanciones Penales Varonil Oriente            | 336           | -160           | -47.62%       | 17                 |            | 150                  |            | 167           | 94.89%        | 1                  |            | 8                    |            | 9            | 5.11%         | 176           |
| Centro Varonil de Rehabilitación Psicosocial de la Ciudad de México | 448           | -227           | -50.67%       | 99                 |            | 112                  |            | 211           | 95.48%        |                    |            | 10                   |            | 10           | 4.52%         | 221           |
| Centro de Ejecución de Sanciones Penales Varonil Norte              | 422           | -323           | -76.54%       | 4                  |            | 87                   |            | 91            | 91.92%        |                    |            | 8                    |            | 8            | 8.08%         | 99            |
| Reclusorio Preventivo Varonil Norte                                 | 6,092         | 1,110          | 18.22%        | 2,418              |            | 4,180                |            | 6,598         | 91.61%        | 90                 |            | 514                  |            | 604          | 8.39%         | 7,202         |
| Reclusorio Preventivo Varonil Oriente                               | 6,208         | 2,161          | 34.81%        | 2,197              |            | 5,469                |            | 7,666         | 91.60%        | 90                 |            | 613                  |            | 703          | 8.40%         | 8,369         |
| Reclusorio Preventivo Varonil Sur                                   | 5,319         | -725           | -13.63%       | 2,121              |            | 2,057                |            | 4,178         | 90.94%        | 91                 |            | 325                  |            | 416          | 9.06%         | 4,594         |
| Centro Varonil de Reinserción Social Santa Martha Acatitla          | 3,223         | -2,096         | -65.03%       | 10                 |            | 934                  |            | 944           | 83.76%        |                    |            | 183                  |            | 183          | 16.24%        | 1,127         |

## ESPACIOS, SOBREPoblACIÓN Y POBLACIÓN PRIVADA DE LA LIBERTAD SEGÚN FUERO, SITUACIÓN JURÍDICA Y SEXO POR ENTIDAD FEDERATIVA Y CENTRO PENITENCIARIO FEDERAL DICIEMBRE 2020

| ENTIDAD FEDERATIVA / CENTRO PENITENCIARIO FEDERAL          | ESPACIOS      | Sobrepoblación |                | FUERO COMÚN        |            |                      |              |               |               | FUERO FEDERAL      |            |                      |           |              |               | TOTAL         |       |
|--|---------------|----------------|----------------|--------------------|------------|----------------------|--------------|---------------|---------------|--------------------|------------|----------------------|-----------|--------------|---------------|---------------|-------|
|  |               | Absoluta       | %              | Personas Procesada |            | Personas Sentenciada |              | Subtotal      | %             | Personas Procesada |            | Personas Sentenciada |           | Subtotal     | %             |               |       |
|  |               |                |                | H                  | M          | H                    | M            |               |               | H                  | M          | H                    | M         |              |               |               |       |
| Centro Femenil de Reinserción Social Santa Martha Acatitla | 1,581         | -232           | -14.67%        |                    | 497        |                      | 724          | 1,221         | 90.51%        |                    | 38         |                      | 90        | 128          | 9.49%         | 1,349         |       |
| Centro Femenil de Reinserción Social                       | 415           | -263           | -63.37%        |                    | 21         |                      | 113          | 134           | 88.16%        |                    | 1          |                      | 17        | 18           | 11.84%        | 152           |       |
| Institución Abierta Casa de Medio Camino                   | 87            | -53            | -60.92%        |                    |            |                      | 34           | 34            | 100%          |                    |            |                      | 0         | 0            | 0.00%         | 34            |       |
| Centro Varonil de Seguridad Penitenciaria I                | 768           | -224           | -29.17%        | 6                  |            |                      | 440          | 446           | 81.99%        | 4                  |            |                      | 94        | 98           | 18.01%        | 544           |       |
| Centro Varonil de Seguridad Penitenciaria II               | 768           | -301           | -39.19%        |                    | 5          |                      | 372          | 377           | 80.73%        |                    |            |                      | 90        | 90           | 19.27%        | 467           |       |
| <b>Coahuila de Zaragoza</b>                                | <b>2,820</b>  | <b>224</b>     | <b>7.94%</b>   | <b>1,657</b>       | <b>118</b> | <b>1,184</b>         | <b>70</b>    | <b>3,029</b>  | <b>99.51%</b> | <b>4</b>           | <b>1</b>   | <b>9</b>             | <b>1</b>  | <b>15</b>    | <b>0.49%</b>  | <b>3,044</b>  |       |
| Centro Penitenciario Torreón                               | 906           | -33            | -3.64%         | 457                |            |                      | 411          | 868           | 99.43%        | 4                  |            |                      | 1         | 5            | 0.57%         | 873           |       |
| Centro Penitenciario Piedras Negras                        | 750           | -172           | -22.93%        | 240                |            |                      | 335          | 575           | 99.48%        |                    |            |                      | 3         | 3            | 0.52%         | 578           |       |
| Centro Penitenciario Femenil Saltillo                      | 60            | 23             | 38.33%         |                    | 40         |                      | 43           | 83            | 100%          |                    |            |                      |           | 0            | 0.00%         | 83            |       |
| Centro Penitenciario Varonil Saltillo                      | 1,020         | 383            | 37.55%         | 960                |            |                      | 438          | 1,398         | 99.64%        |                    |            |                      | 5         | 5            | 0.36%         | 1,403         |       |
| Centro Penitenciario Femenil Piedras Negras                | 84            | 23             | 27.38%         |                    | 78         |                      | 27           | 105           | 98.13%        |                    | 1          |                      | 1         | 2            | 1.87%         | 107           |       |
| <b>Colima</b>  | <b>3,587</b>  | <b>-2,246</b>  | <b>-62.62%</b> | <b>409</b>         | <b>18</b>  | <b>613</b>           | <b>18</b>    | <b>1,058</b>  | <b>78.90%</b> | <b>139</b>         | <b>22</b>  | <b>119</b>           | <b>3</b>  | <b>283</b>   | <b>21.10%</b> | <b>1,341</b>  |       |
| Reclusorio Preventivo Tecomán                              | 123           | -51            | -41.46%        | 71                 |            |                      | 1            | 72            | 100%          |                    |            |                      |           | 0            | 0.00%         | 72            |       |
| CRS Colima   | 2,711         | -1,720         | -63.45%        | 269                | 18         | 468                  | 18           | 773           | 78.00%        | 109                | 22         | 84                   | 3         | 218          | 22.00%        | 991           |       |
| CRS Manzanillo   | 753           | -475           | -63.08%        | 69                 |            |                      | 144          | 213           | 76.62%        | 30                 |            |                      | 35        | 65           | 23.38%        | 278           |       |
| <b>Durango</b>   | <b>2,092</b>  | <b>1,688</b>   | <b>80.69%</b>  | <b>1,698</b>       | <b>155</b> | <b>1,761</b>         | <b>93</b>    | <b>3,707</b>  | <b>98.07%</b> | <b>15</b>          |            | <b>55</b>            | <b>3</b>  | <b>73</b>    | <b>1.93%</b>  | <b>3,780</b>  |       |
| Centro Distrital de Reinserción Social N° 2                | 150           | 42             | 28.00%         | 43                 | 2          | 136                  | 6            | 187           | 97.40%        | 1                  |            |                      | 3         | 1            | 5             | 2.60%         | 192   |
| CRS Número 1   | 1,854         | 1,638          | 88.35%         | 1,636              | 153        | 1,551                | 87           | 3,427         | 98.14%        | 14                 |            |                      | 49        | 2            | 65            | 1.86%         | 3,492 |
| Centro Distrital de Reinserción Social Número 1            | 88            | 8              | 9.09%          | 19                 |            |                      | 74           | 93            | 96.87%        |                    |            |                      | 3         | 3            | 3.13%         | 96            |       |
| <b>Estado de México</b>                                    | <b>14,327</b> | <b>18,204</b>  | <b>127.06%</b> | <b>9,442</b>       | <b>707</b> | <b>20,115</b>        | <b>1,120</b> | <b>31,384</b> | <b>96.47%</b> | <b>544</b>         | <b>105</b> | <b>461</b>           | <b>37</b> | <b>1,147</b> | <b>3.53%</b>  | <b>32,531</b> |       |
| C. P. R. S. Nezahualcóyotl Bordo Xochiaca                  | 1,834         | 3,104          | 169.25%        | 1,448              | 106        | 2,818                | 137          | 4,509         | 91.31%        | 269                | 48         | 109                  | 3         | 429          | 8.69%         | 4,938         |       |
| C. P. R. S. Ecatepec                                       | 1,773         | 4,162          | 234.74%        | 2,351              | 155        | 3,215                | 170          | 5,891         | 99.26%        | 16                 | 5          | 23                   |           | 44           | 0.74%         | 5,935         |       |
| C. P. R. S. Tlalnepantla de Baz                            | 1,069         | 4,050          | 378.86%        | 1,607              | 129        | 3,141                | 137          | 5,014         | 97.95%        | 35                 | 13         | 51                   | 6         | 105          | 2.05%         | 5,119         |       |
| C. P. R. S. Santiaguillo                                   | 2,197         | 1,677          | 76.33%         | 699                | 84         | 2,457                | 225          | 3,465         | 89.44%        | 163                | 33         | 194                  | 19        | 409          | 10.56%        | 3,874         |       |
| C. P. R. S. Chalco   | 557           | 2,925          | 525.13%        | 960                | 100        | 2,273                | 113          | 3,446         | 98.97%        | 14                 | 3          | 17                   | 2         | 36           | 1.03%         | 3,482         |       |

**ESPACIOS, SOBREPoblación Y POBLACIÓN PRIVADA DE LA LIBERTAD SEGÚN FUERO, SITUACIÓN JURÍDICA Y SEXO POR ENTIDAD FEDERATIVA Y  
CENTRO PENITENCIARIO FEDERAL  
DICIEMBRE 2020**

| ENTIDAD FEDERATIVA / CENTRO PENITENCIARIO FEDERAL                             | ESPACIOS     | Sobrepoblación |               | FUERO COMÚN        |           |                      |            |              |               | FUERO FEDERAL      |           |                      |          |            |              | TOTAL        |
|---|--------------|----------------|---------------|--------------------|-----------|----------------------|------------|--------------|---------------|--------------------|-----------|----------------------|----------|------------|--------------|--------------|
|   |              | Absoluta       | %             | Personas Procesada |           | Personas Sentenciada |            | Subtotal     | %             | Personas Procesada |           | Personas Sentenciada |          | Subtotal   | %            |              |
|   |              |                |               | H                  | M         | H                    | M          |              |               | H                  | M         | H                    | M        |            |              |              |
| C. P. R. S. Texcoco   | 623          | 534            | 85.71%        | 471                | 47        | 580                  | 50         | 1,148        | 99.22%        | 3                  | 2         | 4                    |          | 9          | 0.78%        | 1,157        |
| C. P. R. S. Cuautitlán  | 490          | 1,014          | 206.94%       | 541                |           | 962                  |            | 1,503        | 99.93%        |                    |           | 1                    |          | 1          | 0.07%        | 1,504        |
| C. P. R. S. Otumba Tepachico  | 952          | 76             | 7.98%         | 216                |           | 763                  |            | 979          | 95.23%        | 22                 |           | 27                   |          | 49         | 4.77%        | 1,028        |
| C. P. R. S. Zumpango  | 120          | 467            | 389.17%       | 245                | 11        | 314                  | 13         | 583          | 99.32%        | 2                  | 1         | 1                    |          | 4          | 0.68%        | 587          |
| C. P. R. S. Tenancingo  | 193          | 463            | 239.90%       | 160                | 3         | 469                  | 21         | 653          | 99.54%        |                    |           | 3                    |          | 3          | 0.46%        | 656          |
| C. P. R. S. Valle de Bravo  | 260          | 149            | 57.31%        | 97                 |           | 298                  |            | 395          | 96.58%        | 7                  |           | 7                    |          | 14         | 3.42%        | 409          |
| C. P. R. S. Jilotepec   | 86           | 249            | 289.53%       | 72                 | 10        | 236                  | 9          | 327          | 97.61%        | 5                  |           | 3                    |          | 8          | 2.39%        | 335          |
| C. P. R. S. Tenango del Valle   | 1,296        | -127           | -9.80%        | 173                |           | 982                  |            | 1,155        | 98.80%        | 5                  |           | 9                    |          | 14         | 1.20%        | 1,169        |
| C. P. R. S. Ixtlahuaca  | 164          | 239            | 145.73%       | 86                 | 16        | 286                  | 13         | 401          | 99.50%        |                    |           | 2                    |          | 2          | 0.50%        | 403          |
| C. P. R. S. Temascaltepec   | 141          | 23             | 16.31%        | 27                 | 7         | 118                  | 9          | 161          | 98.17%        |                    |           | 3                    |          | 3          | 1.83%        | 164          |
| C. P. R. S. Otumba  | 108          | -108           | -100.00%      |                    |           |                      |            | 0            | 0.00%         |                    |           |                      |          | 0          | 0.00%        | 0            |
| C. P. R. S. Sultepec  | 184          | -45            | -24.46%       | 13                 |           | 125                  |            | 138          | 99.28%        | 1                  |           |                      |          | 1          | 0.72%        | 139          |
| C. P. R. S. El Oro  | 90           | 173            | 192.22%       | 88                 |           | 170                  |            | 258          | 98.10%        | 1                  |           | 4                    |          | 5          | 1.90%        | 263          |
| C. P. R. S. Lerma   | 57           | 294            | 515.79%       | 177                |           | 173                  |            | 350          | 99.72%        |                    |           | 1                    |          | 1          | 0.28%        | 351          |
| Penitenciaría Guillermo Colín Sánchez   | 326          | -142           | -43.56%       |                    |           | 184                  |            | 184          | 100%          |                    |           |                      |          | 0          | 0.00%        | 184          |
| C.P.R.S. Nezahualcóyotl Norte   | 326          | -215           | -65.95%       | 11                 |           | 100                  |            | 111          | 100%          |                    |           |                      |          | 0          | 0.00%        | 111          |
| Penitenciaría Femenil Nezahualcóyotl  | 413          | -144           | -34.87%       |                    | 39        |                      | 223        | 262          | 97.40%        |                    |           |                      | 7        | 7          | 2.60%        | 269          |
| C. P. R. S.de Tenancingo Sur  | 1,068        | -614           | -57.49%       |                    |           | 451                  |            | 451          | 99.34%        | 1                  |           | 2                    |          | 3          | 0.66%        | 454          |
| <b>Guanajuato</b>   | <b>6,043</b> | <b>641</b>     | <b>10.61%</b> | <b>2,217</b>       | <b>94</b> | <b>3,939</b>         | <b>141</b> | <b>6,391</b> | <b>95.62%</b> | <b>87</b>          | <b>17</b> | <b>182</b>           | <b>7</b> | <b>293</b> | <b>4.38%</b> | <b>6,684</b> |
| Centro Estatal de Prevención y Reinserción Social de León                     | 1,825        | 156            | 8.55%         | 714                | 19        | 1,149                | 23         | 1,905        | 96.16%        | 13                 | 2         | 58                   | 3        | 76         | 3.84%        | 1,981        |
| Centro Estatal de Prevención y Reinserción Social Varonil Valle de Santiago   | 1,488        | -184           | -12.37%       | 208                |           | 1,026                |            | 1,234        | 94.63%        | 27                 |           | 43                   |          | 70         | 5.37%        | 1,304        |
| Centro Estatal de Prevención y Reinserción Social de Guanajuato               | 611          | 38             | 6.22%         | 101                | 20        | 441                  | 33         | 595          | 91.68%        | 19                 | 10        | 23                   | 2        | 54         | 8.32%        | 649          |
| Centro Estatal de Prevención Social de Celaya                                 | 406          | 237            | 58.37%        | 500                |           | 126                  |            | 626          | 97.36%        | 8                  |           | 9                    |          | 17         | 2.64%        | 643          |
| Centro Estatal de Prevención y de Reinserción Social Salamanca                | 289          | 53             | 18.34%        | 82                 |           | 249                  |            | 331          | 96.78%        | 6                  |           | 5                    |          | 11         | 3.22%        | 342          |
| Centro Estatal de Prevención Social de Irapuato                               | 305          | 138            | 45.25%        | 288                |           | 127                  |            | 415          | 93.68%        | 7                  |           | 21                   |          | 28         | 6.32%        | 443          |
| Centro Estatal de Prevención y de Reinserción Social de San Miguel de Allende | 291          | 152            | 52.23%        | 191                |           | 249                  |            | 440          | 99.32%        |                    |           | 3                    |          | 3          | 0.68%        | 443          |
| Centro Estatal de Prevención de Reinserción Social de Pénjamo                 | 286          | 39             | 13.64%        | 49                 |           | 258                  |            | 307          | 94.46%        | 5                  |           | 13                   |          | 18         | 5.54%        | 325          |
| Centro Estatal de Prevención y Reinserción Social de Acámbaro                 | 215          | 30             | 13.95%        | 56                 |           | 183                  |            | 239          | 97.55%        | 2                  |           | 4                    |          | 6          | 2.45%        | 245          |
| Centro Estatal de Prevención y de Reinserción San Felipe                      | 142          | 20             | 14.08%        | 28                 |           | 131                  |            | 159          | 98.15%        |                    |           | 3                    |          | 3          | 1.85%        | 162          |
| Centro Estatal de Prevención y Reinserción Social Femenil Valle de Santiago   | 185          | -38            | -20.54%       |                    | 55        |                      | 85         | 140          | 95.24%        |                    | 5         |                      | 2        | 7          | 4.76%        | 147          |

**ESPACIOS, SOBREPoblación Y POBLACIÓN PRIVADA DE LA LIBERTAD SEGÚN FUERO, SITUACIÓN JURÍDICA Y SEXO POR ENTIDAD FEDERATIVA Y  
CENTRO PENITENCIARIO FEDERAL  
DICIEMBRE 2020**

| ENTIDAD FEDERATIVA / CENTRO PENITENCIARIO FEDERAL                   | ESPACIOS     | Sobrepoblación |               | FUERO COMÚN        |            |                      |            |              |               | FUERO FEDERAL      |           |                      |           |            |               | TOTAL        |
|---|--------------|----------------|---------------|--------------------|------------|----------------------|------------|--------------|---------------|--------------------|-----------|----------------------|-----------|------------|---------------|--------------|
|   |              | Absoluta       | %             | Personas Procesada |            | Personas Sentenciada |            | Subtotal     | %             | Personas Procesada |           | Personas Sentenciada |           | Subtotal   | %             |              |
|   |              |                |               | H                  | M          | H                    | M          |              |               | H                  | M         | H                    | M         |            |               |              |
| <b>Guerrero</b>   | <b>3,456</b> | <b>758</b>     | <b>21.93%</b> | <b>1,285</b>       | <b>102</b> | <b>1,971</b>         | <b>97</b>  | <b>3,455</b> | <b>81.99%</b> | <b>217</b>         | <b>16</b> | <b>495</b>           | <b>31</b> | <b>759</b> | <b>18.01%</b> | <b>4,214</b> |
| Centro Regional de Reinserción Social de Acapulco de Juárez         | 1,659        | 103            | 6.21%         | 559                | 40         | 675                  | 27         | 1,301        | 73.84%        | 124                | 10        | 307                  | 20        | 461        | 26.16%        | 1,762        |
| Centro Regional de Reinserción Social de Chilpancingo de los Bravo  | 596          | 288            | 48.32%        | 239                | 27         | 391                  | 24         | 681          | 77.04%        | 65                 | 2         | 131                  | 5         | 203        | 22.96%        | 884          |
| Centro Regional de Reinserción Social de Iguala de la Independencia | 527          | 14             | 2.66%         | 147                | 16         | 288                  | 18         | 469          | 86.69%        | 19                 | 3         | 44                   | 6         | 72         | 13.31%        | 541          |
| Centro Regional de Reinserción Social de Tlapa de Comonfort         | 58           | 119            | 205.17%       | 61                 | 5          | 109                  | 2          | 177          | 100%          |                    |           |                      |           | 0          | 0.00%         | 177          |
| CRS de Zihuatanejo  | 62           | 62             | 100.00%       | 68                 | 7          | 42                   | 2          | 119          | 95.97%        | 4                  |           | 1                    |           | 5          | 4.03%         | 124          |
| CRS de la Unión   | 203          | -129           | -63.55%       | 14                 | 1          | 50                   | 2          | 67           | 90.54%        | 3                  |           | 4                    |           | 7          | 9.46%         | 74           |
| CRS de Chilapa de Álvarez   | 92           | -7             | -7.61%        | 6                  |            | 71                   | 5          | 82           | 96.47%        | 1                  | 1         | 1                    |           | 3          | 3.53%         | 85           |
| CRS de Ayutla de los Libres   | 38           | 39             | 102.63%       | 20                 |            | 56                   |            | 76           | 98.70%        |                    |           | 1                    |           | 1          | 1.30%         | 77           |
| CRS de Tecpan de Galeana  | 58           | 78             | 134.48%       | 44                 | 2          | 81                   | 7          | 134          | 98.53%        |                    |           | 2                    |           | 2          | 1.47%         | 136          |
| CRS de Coyuca de Catalán  | 38           | 43             | 113.16%       | 30                 | 1          | 47                   | 1          | 79           | 97.53%        |                    |           | 2                    |           | 2          | 2.47%         | 81           |
| CRS de Taxco de Alarcón   | 62           | 14             | 22.58%        | 18                 |            | 54                   | 4          | 76           | 100%          |                    |           |                      |           | 0          | 0.00%         | 76           |
| CRS Ometepec  | 63           | 134            | 212.70%       | 79                 | 3          | 107                  | 5          | 194          | 98.48%        | 1                  |           | 2                    |           | 3          | 1.52%         | 197          |
| <b>Hidalgo</b>  | <b>3,569</b> | <b>888</b>     | <b>24.88%</b> | <b>1,404</b>       | <b>111</b> | <b>2,454</b>         | <b>195</b> | <b>4,164</b> | <b>93.43%</b> | <b>135</b>         | <b>17</b> | <b>132</b>           | <b>9</b>  | <b>293</b> | <b>6.57%</b>  | <b>4,457</b> |
| Cárcel Distrital Tizayuca   | 61           | -42            | -68.85%       | 4                  |            | 15                   |            | 19           | 100%          |                    |           |                      |           | 0          | 0.00%         | 19           |
| Cárcel Distrital Atotonilco el Grande                               | 18           | -15            | -83.33%       | 1                  |            | 2                    |            | 3            | 100%          |                    |           |                      |           | 0          | 0.00%         | 3            |
| Cárcel Distrital Zacualtipán  | 12           | 2              | 16.67%        | 3                  |            | 11                   |            | 14           | 100%          |                    |           |                      |           | 0          | 0.00%         | 14           |
| CRS Pachuca   | 1,670        | 224            | 13.41%        | 556                | 42         | 956                  | 98         | 1,652        | 87.22%        | 113                | 15        | 107                  | 7         | 242        | 12.78%        | 1,894        |
| CRS Tula  | 414          | 156            | 37.68%        | 182                | 21         | 309                  | 39         | 551          | 96.67%        | 4                  |           | 15                   |           | 19         | 3.33%         | 570          |
| CRS Tulancingo  | 354          | 251            | 70.90%        | 188                | 17         | 364                  | 18         | 587          | 97.02%        | 11                 | 2         | 5                    |           | 18         | 2.98%         | 605          |
| CRS Huasteca Hidalguense  | 272          | 18             | 6.62%         | 54                 | 3          | 222                  | 10         | 289          | 99.66%        |                    |           | 1                    |           | 1          | 0.34%         | 290          |
| CRS Tenango de Doria  | 176          | -34            | -19.32%       | 34                 |            | 98                   | 9          | 141          | 99.30%        |                    |           | 1                    |           | 1          | 0.70%         | 142          |
| CRS Molango   | 166          | -11            | -6.63%        | 41                 | 3          | 108                  | 3          | 155          | 100%          |                    |           |                      |           | 0          | 0.00%         | 155          |
| CRS Ixmiquilpan   | 73           | 103            | 141.10%       | 61                 | 8          | 98                   | 9          | 176          | 100%          |                    |           |                      |           | 0          | 0.00%         | 176          |
| CRS Apan  | 74           | 54             | 72.97%        | 75                 | 4          | 47                   | 2          | 128          | 100%          |                    |           |                      |           | 0          | 0.00%         | 128          |
| CRS Actopan   | 136          | 80             | 58.82%        | 113                | 6          | 92                   | 3          | 214          | 99.07%        | 1                  |           |                      | 1         | 2          | 0.93%         | 216          |
| CRS Huichapan   | 51           | 24             | 47.06%        | 24                 | 3          | 43                   | 1          | 71           | 94.67%        | 2                  |           | 2                    |           | 4          | 5.33%         | 75           |
| CRS Jacala  | 47           | 21             | 44.68%        | 22                 |            | 45                   | 1          | 68           | 100%          |                    |           |                      |           | 0          | 0.00%         | 68           |
| CRS Mixquiahuala  | 45           | 57             | 126.67%       | 46                 | 4          | 44                   | 2          | 96           | 94.12%        | 4                  |           | 1                    | 1         | 6          | 5.88%         | 102          |

**ESPACIOS, SOBREPoblación Y POBLACIÓN PRIVADA DE LA LIBERTAD SEGÚN FUERO, SITUACIÓN JURÍDICA Y SEXO POR ENTIDAD FEDERATIVA Y  
CENTRO PENITENCIARIO FEDERAL  
DICIEMBRE 2020**

| ENTIDAD FEDERATIVA / CENTRO PENITENCIARIO FEDERAL                        | ESPACIOS      | Sobrepoblación |                | FUERO COMÚN        |            |                      |            |               | FUERO FEDERAL |                    |           |                      |           | TOTAL        |               |               |
|--|---------------|----------------|----------------|--------------------|------------|----------------------|------------|---------------|---------------|--------------------|-----------|----------------------|-----------|--------------|---------------|---------------|
|  |               | Absoluta       | %              | Personas Procesada |            | Personas Sentenciada |            | Subtotal      | %             | Personas Procesada |           | Personas Sentenciada |           |              | Subtotal      | %             |
|  |               |                |                | H                  | M          | H                    | M          |               |               | H                  | M         | H                    | M         |              |               |               |
| <b>Jalisco</b>   | <b>13,292</b> | <b>23</b>      | <b>0.17%</b>   | <b>7,213</b>       | <b>319</b> | <b>4,228</b>         | <b>174</b> | <b>11,934</b> | <b>89.63%</b> | <b>500</b>         | <b>25</b> | <b>817</b>           | <b>39</b> | <b>1,381</b> | <b>10.37%</b> | <b>13,315</b> |
| Comisaria de Prision Preventiva  | 4,515         | 2,126          | 47.09%         | 5,661              |            | 206                  |            | 5,867         | 88.35%        | 442                |           | 332                  |           | 774          | 11.65%        | 6,641         |
| Centro Integral de Justicia Regional, Costa Sur, Autlan de Navarro       | 84            | 1              | 1.19%          | 70                 | 3          | 12                   |            | 85            | 100%          |                    |           |                      |           | 0            | 0.00%         | 85            |
| Centro Integral de Justicia Regional, Cienega Chapala                    | 84            | -16            | -19.05%        | 58                 | 5          | 3                    |            | 66            | 97.06%        | 2                  |           |                      |           | 2            | 2.94%         | 68            |
| Centro Integral de Justicia Regional, Altos Norte, Lagos de Moreno.      | 84            | -4             | -4.76%         | 68                 | 3          | 3                    |            | 74            | 92.50%        | 4                  | 1         | 1                    |           | 6            | 7.50%         | 80            |
| Centro Integral de Justicia Regional, Altos Sur de Tepatitlan de Morelos | 84            | -14            | -16.67%        | 49                 | 3          | 15                   |            | 67            | 95.71%        | 3                  |           |                      |           | 3            | 4.29%         | 70            |
| Centro Integral de Justicia Regional, Valles Ameca.                      | 84            | -30            | -35.71%        | 25                 | 1          | 27                   |            | 53            | 98.15%        | 1                  |           |                      |           | 1            | 1.85%         | 54            |
| Centro Integral de Justicia Regional, Valles Tequila                     | 84            | -28            | -33.33%        | 43                 | 1          | 12                   |            | 56            | 100%          |                    |           |                      |           | 0            | 0.00%         | 56            |
| Comisaria de Sentenciados  | 4,371         | -500           | -11.44%        | 559                |            | 2,955                |            | 3,514         | 90.78%        |                    |           | 357                  |           | 357          | 9.22%         | 3,871         |
| Comisaria de Reinsercion Femenil   | 444           | 29             | 6.53%          |                    | 278        |                      | 134        | 412           | 87.10%        |                    | 24        |                      | 37        | 61           | 12.90%        | 473           |
| Reclusorio Zona Sur de Cd. Guzman  | 1,134         | -409           | -36.07%        | 190                | 13         | 473                  | 13         | 689           | 95.03%        | 6                  |           | 30                   |           | 36           | 4.97%         | 725           |
| Comisaria del Reclusorio Metropolitano                                   | 716           | -88            | -12.29%        | 364                |            | 148                  |            | 512           | 81.53%        | 42                 |           | 74                   |           | 116          | 18.47%        | 628           |
| Reclusorio de Puerto Vallarta  | 1,608         | -1,044         | -64.93%        | 126                | 12         | 374                  | 27         | 539           | 95.57%        |                    |           | 23                   | 2         | 25           | 4.43%         | 564           |
| <b>Michoacán de Ocampo</b>   | <b>7,948</b>  | <b>-2,065</b>  | <b>-25.98%</b> | <b>2,591</b>       | <b>180</b> | <b>2,210</b>         | <b>71</b>  | <b>5,052</b>  | <b>85.87%</b> | <b>554</b>         | <b>35</b> | <b>232</b>           | <b>10</b> | <b>831</b>   | <b>14.13%</b> | <b>5,883</b>  |
| Centro de Alta Seguridad para Delitos de Alto Impacto                    | 1,044         | 191            | 18.30%         | 655                | 52         | 442                  | 34         | 1,183         | 95.79%        | 46                 | 2         | 4                    |           | 52           | 4.21%         | 1,235         |
| CRS Mil Cumbres (Lic. David Franco Rodríguez)                            | 1,773         | 207            | 11.68%         | 618                | 53         | 655                  | 13         | 1,339         | 67.63%        | 483                | 32        | 121                  | 5         | 641          | 32.37%        | 1,980         |
| CRS Uruapan (Lic. Eduardo Ruiz)  | 2,300         | -1,566         | -68.09%        | 319                | 18         | 314                  | 8          | 659           | 89.78%        | 19                 |           | 54                   | 2         | 75           | 10.22%        | 734           |
| CRS La Piedad  | 550           | -22            | -4.00%         | 198                | 12         | 301                  | 7          | 518           | 98.11%        | 1                  |           | 9                    |           | 10           | 1.89%         | 528           |
| CRS Zitácuaro (Hermanos López Rayón)                                     | 500           | -172           | -34.40%        | 273                | 14         | 36                   | 1          | 324           | 98.78%        |                    |           | 4                    |           | 4            | 1.22%         | 328           |
| CRS Zamora   | 350           | -70            | -20.00%        | 238                | 16         | 21                   | 1          | 276           | 98.57%        |                    | 1         | 3                    |           | 4            | 1.43%         | 280           |
| CRS Lázaro Cárdenas - La Mira  | 450           | -204           | -45.33%        | 104                | 8          | 129                  | 3          | 244           | 99.19%        |                    |           |                      | 2         | 2            | 0.81%         | 246           |
| Centro Preventivo de Reinserción Social Apatzingán                       | 304           | -88            | -28.95%        | 86                 | 2          | 101                  | 1          | 190           | 87.96%        | 5                  |           | 21                   |           | 26           | 12.04%        | 216           |
| CRS Maravátio  | 222           | -150           | -67.57%        | 8                  | 1          | 57                   | 3          | 69            | 95.83%        |                    |           | 2                    | 1         | 3            | 4.17%         | 72            |
| CRS Sahuayo (Lázaro Cárdenas)  | 170           | -53            | -31.18%        | 64                 | 4          | 49                   |            | 117           | 100%          |                    |           |                      |           | 0            | 0.00%         | 117           |
| CRS Tacámbaro  | 285           | -138           | -48.42%        | 28                 |            | 105                  |            | 133           | 90.48%        |                    |           | 14                   |           | 14           | 9.52%         | 147           |
| <b>Morelos</b>   | <b>2,047</b>  | <b>1,585</b>   | <b>77.43%</b>  | <b>1,046</b>       | <b>129</b> | <b>1,994</b>         | <b>141</b> | <b>3,310</b>  | <b>91.13%</b> | <b>90</b>          | <b>5</b>  | <b>223</b>           | <b>4</b>  | <b>322</b>   | <b>8.87%</b>  | <b>3,632</b>  |
| Cárcel Distrital Cuautla   | 216           | 418            | 193.52%        | 259                | 18         | 306                  | 29         | 612           | 96.53%        | 6                  | 1         | 14                   | 1         | 22           | 3.47%         | 634           |
| Cárcel Distrital Jojutla   | 132           | 361            | 273.48%        | 199                | 35         | 219                  | 23         | 476           | 96.55%        | 2                  | 1         | 14                   |           | 17           | 3.45%         | 493           |

**ESPACIOS, SOBREPOBLACIÓN Y POBLACIÓN PRIVADA DE LA LIBERTAD SEGÚN FUERO, SITUACIÓN JURÍDICA Y SEXO POR ENTIDAD FEDERATIVA Y  
CENTRO PENITENCIARIO FEDERAL  
DICIEMBRE 2020**

| ENTIDAD FEDERATIVA / CENTRO PENITENCIARIO FEDERAL                   | ESPACIOS     | Sobrepoblación |               | FUERO COMÚN        |            |                      |            | FUERO FEDERAL |               |                    |           | TOTAL      |                      |            |              |              |
|---|--------------|----------------|---------------|--------------------|------------|----------------------|------------|---------------|---------------|--------------------|-----------|------------|----------------------|------------|--------------|--------------|
|   |              | Absoluta       | %             | Personas Procesada |            | Personas Sentenciada |            | Subtotal      | %             | Personas Procesada |           |            | Personas Sentenciada |            | Subtotal     | %            |
|   |              |                |               | H                  | M          | H                    | M          |               |               | H                  | M         |            | H                    | M          |              |              |
| Cárcel Distrital Jonacatepec  | 69           | -3             | -4.35%        | 7                  |            | 55                   |            | 62            | 93.94%        |                    |           | 4          |                      | 4          | 6.06%        | 66           |
| CRS Atlacholoaya  | 1,500        | 768            | 51.20%        | 581                |            | 1,414                |            | 1,995         | 87.96%        | 82                 |           | 191        |                      | 273        | 12.04%       | 2,268        |
| CRS Femenil Atlacholoaya  | 130          | 41             | 31.54%        |                    | 76         |                      | 89         | 165           | 96.49%        |                    | 3         |            | 3                    | 6          | 3.51%        | 171          |
| <b>Nayarit</b>  | <b>1,173</b> | <b>931</b>     | <b>79.37%</b> | <b>882</b>         | <b>49</b>  | <b>1,069</b>         | <b>60</b>  | <b>2,060</b>  | <b>97.91%</b> | <b>9</b>           | <b>3</b>  | <b>28</b>  | <b>4</b>             | <b>44</b>  | <b>2.09%</b> | <b>2,104</b> |
| CERESO Nayarit Venustiano Carranza                                  | 962          | 919            | 95.53%        | 817                |            | 1,027                |            | 1,844         | 98.03%        | 9                  |           | 28         |                      | 37         | 1.97%        | 1,881        |
| CRS de Bucerías   | 95           | 17             | 17.89%        | 65                 | 2          | 42                   | 2          | 111           | 99.11%        |                    |           |            | 1                    | 1          | 0.89%        | 112          |
| CRS Femenil La Esperanza  | 116          | -5             | -4.31%        |                    | 47         |                      | 58         | 105           | 94.59%        |                    | 3         |            | 3                    | 6          | 5.41%        | 111          |
| <b>Nuevo León</b>   | <b>8,799</b> | <b>-745</b>    | <b>-8.47%</b> | <b>2,576</b>       | <b>181</b> | <b>4,359</b>         | <b>188</b> | <b>7,304</b>  | <b>90.69%</b> | <b>86</b>          | <b>11</b> | <b>628</b> | <b>25</b>            | <b>750</b> | <b>9.31%</b> | <b>8,054</b> |
| Centro de Internamiento y de Adaptación de Adolescentes Infractores | 78           | -78            | -100.00%      |                    |            |                      |            | 0             | 0.00%         |                    |           |            |                      | 0          | 0.00%        | 0            |
| CRS Número 1 Norte  | 4,718        | -362           | -7.67%        | 1,730              |            | 2,340                |            | 4,070         | 93.43%        | 34                 |           | 252        |                      | 286        | 6.57%        | 4,356        |
| CRS Número 3 Oriente  | 1,943        | -225           | -11.58%       | 284                |            | 1,095                |            | 1,379         | 80.27%        | 39                 |           | 300        |                      | 339        | 19.73%       | 1,718        |
| CRS Femenil   | 500          | -95            | -19.00%       |                    | 181        |                      | 188        | 369           | 91.11%        |                    | 11        |            | 25                   | 36         | 8.89%        | 405          |
| CRS Número 2 Norte  | 1,560        | 15             | 0.96%         | 562                |            | 924                  |            | 1,486         | 94.35%        | 13                 |           | 76         |                      | 89         | 5.65%        | 1,575        |
| <b>Oaxaca</b>   | <b>4,072</b> | <b>-139</b>    | <b>-3.41%</b> | <b>2,166</b>       | <b>102</b> | <b>1,518</b>         | <b>36</b>  | <b>3,822</b>  | <b>97.18%</b> | <b>24</b>          | <b>30</b> | <b>50</b>  | <b>7</b>             | <b>111</b> | <b>2.82%</b> | <b>3,933</b> |
| CRS Número 6. Tuxtepec  | 387          | -83            | -21.45%       | 132                |            | 165                  |            | 297           | 97.70%        | 3                  |           | 4          |                      | 7          | 2.30%        | 304          |
| CRS Número 7. Tehuantepec   | 531          | -121           | -22.79%       | 174                |            | 224                  | 1          | 399           | 97.32%        | 4                  |           | 7          |                      | 11         | 2.68%        | 410          |
| CRS Número 3. Miahuatlán  | 600          | 82             | 13.67%        | 519                |            | 151                  |            | 670           | 98.24%        | 7                  |           | 5          |                      | 12         | 1.76%        | 682          |
| CRS Número 2. Etlá  | 252          | 69             | 27.38%        | 147                |            | 172                  |            | 319           | 99.38%        |                    |           | 2          |                      | 2          | 0.62%        | 321          |
| CRS Número 4. Cuicatlán   | 200          | 23             | 11.50%        | 149                |            | 74                   |            | 223           | 100%          |                    |           |            |                      | 0          | 0.00%        | 223          |
| CRS Femenil. Tanivet  | 253          | -79            | -31.23%       |                    | 102        |                      | 35         | 137           | 78.74%        |                    | 30        |            | 7                    | 37         | 21.26%       | 174          |
| CRS Especializado para Pacientes Psiquiátricos                      | 85           | -1             | -1.18%        | 25                 |            | 59                   |            | 84            | 100%          |                    |           |            |                      | 0          | 0.00%        | 84           |
| CRS Número 10. Juquila  | 180          | 15             | 8.33%         | 88                 |            | 105                  |            | 193           | 98.97%        |                    |           | 2          |                      | 2          | 1.03%        | 195          |
| Centro Penitenciario de Media Seguridad Tanivet                     | 1,584        | -44            | -2.78%        | 932                |            | 568                  |            | 1,500         | 97.40%        | 10                 |           | 30         |                      | 40         | 2.60%        | 1,540        |
| <b>Puebla</b>   | <b>6,367</b> | <b>2,175</b>   | <b>34.16%</b> | <b>3,992</b>       | <b>397</b> | <b>3,220</b>         | <b>211</b> | <b>7,820</b>  | <b>91.55%</b> | <b>376</b>         | <b>16</b> | <b>307</b> | <b>23</b>            | <b>722</b> | <b>8.45%</b> | <b>8,542</b> |
| CRS Distrital Tepeaca   | 90           | 2              | 2.22%         | 22                 | 2          | 63                   | 5          | 92            | 100%          |                    |           |            |                      | 0          | 0.00%        | 92           |

**ESPACIOS, SOBREPoblación Y POBLACIÓN PRIVADA DE LA LIBERTAD SEGÚN FUERO, SITUACIÓN JURÍDICA Y SEXO POR ENTIDAD FEDERATIVA Y  
CENTRO PENITENCIARIO FEDERAL  
DICIEMBRE 2020**

| ENTIDAD FEDERATIVA / CENTRO PENITENCIARIO FEDERAL | ESPACIOS     | Sobrepoblación |                | FUERO COMÚN        |           |                      |           |              |               | FUERO FEDERAL      |           |                      |           |            |               | TOTAL        |
|---|--------------|----------------|----------------|--------------------|-----------|----------------------|-----------|--------------|---------------|--------------------|-----------|----------------------|-----------|------------|---------------|--------------|
|   |              | Absoluta       | %              | Personas Procesada |           | Personas Sentenciada |           | Subtotal     | %             | Personas Procesada |           | Personas Sentenciada |           | Subtotal   | %             |              |
|   |              |                |                | H                  | M         | H                    | M         |              |               | H                  | M         | H                    | M         |            |               |              |
| CRS Distrital Atlixco                             | 63           | -63            | -100.00%       |                    |           |                      |           | 0            | 100%          |                    |           |                      |           | 0          | 0.00%         | 0            |
| CRS Distrital Teziutlán                           | 133          | 8              | 6.02%          | 87                 | 7         | 41                   | 5         | 140          | 99.29%        |                    |           | 1                    |           | 1          | 0.71%         | 141          |
| CRS Distrital Chignahuapan                        | 48           | 14             | 29.17%         | 28                 | 6         | 26                   | 1         | 61           | 98.39%        |                    |           | 1                    |           | 1          | 1.61%         | 62           |
| CRS Distrital Tetela                              | 46           | 0              | 0.00%          | 23                 |           | 23                   |           | 46           | 100%          |                    |           |                      |           | 0          | 0.00%         | 46           |
| CRS Distrital de Acatlán                          | 58           | 44             | 75.86%         | 63                 | 2         | 35                   | 1         | 101          | 99.02%        | 1                  |           |                      |           | 1          | 0.98%         | 102          |
| Centro Penitenciario de Tepexi de Rodríguez       | 1,121        | -406           | -36.22%        | 168                |           | 534                  |           | 702          | 98.18%        | 5                  |           | 8                    |           | 13         | 1.82%         | 715          |
| CRS Regional de Tehuacán                          | 500          | 192            | 38.40%         | 329                | 27        | 285                  | 15        | 656          | 94.80%        | 22                 | 2         | 12                   |           | 36         | 5.20%         | 692          |
| CRS Regional de Huauchinango                      | 515          | -159           | -30.87%        | 145                | 6         | 182                  | 13        | 346          | 97.19%        | 2                  | 1         | 6                    | 1         | 10         | 2.81%         | 356          |
| Centro Penitenciario de Ciudad Serdán             | 424          | -132           | -31.13%        | 84                 | 19        | 157                  | 29        | 289          | 98.97%        | 3                  |           |                      |           | 3          | 1.03%         | 292          |
| CRS Distrital Huejotzingo                         | 117          | 150            | 128.21%        | 172                | 18        | 73                   | 1         | 264          | 98.88%        | 1                  |           | 2                    |           | 3          | 1.12%         | 267          |
| CRS Distrital Izúcar                              | 76           | -76            | -100.00%       |                    |           |                      |           | 0            | 0.00%         |                    |           |                      |           | 0          | 0.00%         | 0            |
| CRS Distrital Xicotepéc                           | 123          | -46            | -37.40%        | 10                 |           | 67                   |           | 77           | 100%          |                    |           |                      |           | 0          | 0.00%         | 77           |
| CRS Distrital Tecamachalco                        | 136          | 2              | 1.47%          | 68                 | 4         | 48                   | 2         | 122          | 88.41%        | 6                  |           | 9                    | 1         | 16         | 11.59%        | 138          |
| CRS Distrital Zacapoaxtla                         | 64           | 3              | 4.69%          | 14                 |           | 49                   | 3         | 66           | 98.51%        |                    |           | 1                    |           | 1          | 1.49%         | 67           |
| CRS Distrital Zacatlán                            | 66           | 73             | 110.61%        | 80                 |           | 57                   |           | 137          | 98.56%        | 1                  |           | 1                    |           | 2          | 1.44%         | 139          |
| CRS Distrital Tlatlauquitepec                     | 84           | -37            | -44.05%        | 9                  |           | 35                   | 3         | 47           | 100%          |                    |           |                      |           | 0          | 0.00%         | 47           |
| CRS Distrital Libres                              | 34           | 11             | 32.35%         | 14                 | 3         | 25                   | 1         | 43           | 95.56%        | 1                  |           | 1                    |           | 2          | 4.44%         | 45           |
| CRS Distrital Tecali                              | 51           | -19            | -37.25%        | 2                  |           | 30                   |           | 32           | 100%          |                    |           |                      |           | 0          | 0.00%         | 32           |
| CRS Distrital Chiautla                            | 62           | -62            | -100.00%       |                    |           |                      |           | 0            | 0.00%         |                    |           |                      |           | 0          | 0.00%         |              |
| CRS Regional de San Pedro Cholula                 | 159          | 399            | 250.94%        | 390                | 41        | 110                  | 6         | 547          | 98.03%        | 4                  |           | 7                    |           | 11         | 1.97%         | 558          |
| Centro Penitenciario de Puebla                    | 2,397        | 2,277          | 94.99%         | 2,284              | 262       | 1,380                | 126       | 4,052        | 86.69%        | 330                | 13        | 258                  | 21        | 622        | 13.31%        | 4,674        |
| <b>Querétaro</b>                                  | <b>3,401</b> | <b>-541</b>    | <b>-15.91%</b> | <b>685</b>         | <b>72</b> | <b>1,725</b>         | <b>90</b> | <b>2,572</b> | <b>89.93%</b> | <b>62</b>          | <b>8</b>  | <b>212</b>           | <b>6</b>  | <b>288</b> | <b>10.07%</b> | <b>2,860</b> |
| Centro Penitenciario CP1 Varonil                  | 2,101        | -56            | -2.67%         | 507                |           | 1,287                |           | 1,794        | 87.73%        | 62                 |           | 189                  |           | 251        | 12.27%        | 2,045        |
| Centro Penitenciario CP3 Varonil                  | 923          | -346           | -37.49%        | 170                |           | 384                  |           | 554          | 96.01%        |                    |           | 23                   |           | 23         | 3.99%         | 577          |
| Centro Penitenciario CP2 Femenil                  | 249          | -73            | -29.32%        |                    | 72        |                      | 90        | 162          | 92.05%        |                    | 8         |                      | 6         | 14         | 7.95%         | 176          |
| Centro Penitenciario CP4 Varonil                  | 128          | -66            | -51.56%        | 8                  |           | 54                   |           | 62           | 100%          |                    |           |                      |           | 0          | 0.00%         | 62           |
| <b>Quintana Roo</b>                               | <b>2,571</b> | <b>652</b>     | <b>25.36%</b>  | <b>1,513</b>       | <b>84</b> | <b>1,265</b>         | <b>36</b> | <b>2,898</b> | <b>89.92%</b> | <b>119</b>         | <b>12</b> | <b>182</b>           | <b>12</b> | <b>325</b> | <b>10.08%</b> | <b>3,223</b> |
| Centro Penitenciario Estatal No. 3 Cozumel        | 108          | 6              | 5.56%          | 42                 |           | 72                   |           | 114          | 100%          |                    |           |                      |           | 0          | 0.00%         | 114          |
| Centro Penitenciario Estatal No. 2 Cancún         | 844          | 627            | 74.29%         | 855                | 69        | 300                  | 7         | 1,231        | 83.68%        | 94                 | 12        | 131                  | 3         | 240        | 16.32%        | 1,471        |

**ESPACIOS, SOBREPOBLACIÓN Y POBLACIÓN PRIVADA DE LA LIBERTAD SEGÚN FUERO, SITUACIÓN JURÍDICA Y SEXO POR ENTIDAD FEDERATIVA Y  
CENTRO PENITENCIARIO FEDERAL  
DICIEMBRE 2020**

| ENTIDAD FEDERATIVA / CENTRO PENITENCIARIO FEDERAL                  | ESPACIOS     | Sobrepoblación |                | FUERO COMÚN        |            |                      |            |              |               | FUERO FEDERAL      |           |                      |           |            |               | TOTAL        |
|--|--------------|----------------|----------------|--------------------|------------|----------------------|------------|--------------|---------------|--------------------|-----------|----------------------|-----------|------------|---------------|--------------|
|  |              | Absoluta       | %              | Personas Procesada |            | Personas Sentenciada |            | Subtotal     | %             | Personas Procesada |           | Personas Sentenciada |           | Subtotal   | %             |              |
|  |              |                |                | H                  | M          | H                    | M          |              |               | H                  | M         | H                    | M         |            |               |              |
| Centro Penitenciario Estatal No.4 Playa del Carmen                 | 405          | 63             | 15.56%         | 299                |            | 158                  |            | 457          | 97.65%        | 7                  |           | 4                    |           | 11         | 2.35%         | 468          |
| Centro Penitenciario Estatal No. 1 Chetumal                        | 1,214        | -44            | -3.62%         | 317                | 15         | 735                  | 29         | 1,096        | 93.68%        | 18                 |           | 47                   | 9         | 74         | 6.32%         | 1,170        |
| <b>San Luis Potosí</b>   | <b>3,062</b> | <b>-423</b>    | <b>-13.81%</b> | <b>1,298</b>       | <b>74</b>  | <b>1,025</b>         | <b>36</b>  | <b>2,433</b> | <b>92.19%</b> | <b>46</b>          | <b>5</b>  | <b>144</b>           | <b>11</b> | <b>206</b> | <b>7.81%</b>  | <b>2,639</b> |
| CRS de San Luis Potosí, S.L.P.                                     | 1,602        | 68             | 4.24%          | 829                | 49         | 591                  | 19         | 1,488        | 89.10%        | 43                 | 5         | 124                  | 10        | 182        | 10.90%        | 1,670        |
| CRS de Río Verde, S.L.P.   | 360          | -112           | -31.11%        | 106                | 8          | 126                  | 4          | 244          | 98.39%        |                    |           | 4                    |           | 4          | 1.61%         | 248          |
| CRS de Tancanhuitz, S.L.P.   | 142          | -23            | -16.20%        | 58                 | 1          | 59                   | 1          | 119          | 100%          |                    |           |                      |           | 0          | 0.00%         | 119          |
| CRS de Matehuala, S.L.P.   | 202          | -32            | -15.84%        | 87                 | 3          | 69                   | 4          | 163          | 95.88%        |                    |           | 7                    |           | 7          | 4.12%         | 170          |
| CRS de Tamazunchale, S.L.P.  | 136          | -46            | -33.82%        | 50                 | 1          | 36                   |            | 87           | 96.67%        |                    |           | 3                    |           | 3          | 3.33%         | 90           |
| CRS de Ciudad Valles, S.L.P.                                       | 620          | -278           | -44.84%        | 168                | 12         | 144                  | 8          | 332          | 97.08%        | 3                  |           | 6                    | 1         | 10         | 2.92%         | 342          |
| <b>Sinaloa</b>   | <b>6,616</b> | <b>-2,153</b>  | <b>-32.54%</b> | <b>1,035</b>       | <b>52</b>  | <b>2,441</b>         | <b>65</b>  | <b>3,593</b> | <b>80.51%</b> | <b>226</b>         | <b>23</b> | <b>582</b>           | <b>39</b> | <b>870</b> | <b>19.49%</b> | <b>4,463</b> |
| Centro Penitenciario Aguaruto de la Ciudad de Culiacán             | 2,716        | -552           | -20.32%        | 390                | 24         | 1,013                | 22         | 1,449        | 66.96%        | 212                | 23        | 444                  | 36        | 715        | 33.04%        | 2,164        |
| Centro Penitenciario El Castillo de la Ciudad y puerto de Mazatlán | 1,862        | -624           | -33.51%        | 316                | 16         | 791                  | 28         | 1,151        | 92.97%        | 9                  |           | 77                   | 1         | 87         | 7.03%         | 1,238        |
| Centro Penitenciario Gorros II de la Ciudad de los Mochis          | 1,888        | -987           | -52.28%        | 234                | 11         | 573                  | 15         | 833          | 92.45%        | 5                  |           | 61                   | 2         | 68         | 7.55%         | 901          |
| Centro Penitenciario Región del Évora de la Ciudad de Angostura    | 150          | 10             | 6.67%          | 95                 | 1          | 64                   |            | 160          | 100%          |                    |           |                      |           | 0          | 0.00%         | 160          |
| <b>Sonora</b>  | <b>7,988</b> | <b>627</b>     | <b>7.85%</b>   | <b>2,636</b>       | <b>159</b> | <b>5,342</b>         | <b>236</b> | <b>8,373</b> | <b>97.19%</b> | <b>36</b>          | <b>36</b> | <b>128</b>           | <b>42</b> | <b>242</b> | <b>2.81%</b>  | <b>8,615</b> |
| CRS Hermosillo   | 2,393        | 1,082          | 45.22%         | 1,513              | 115        | 1,666                | 86         | 3,380        | 97.27%        | 5                  | 33        | 31                   | 26        | 95         | 2.73%         | 3,475        |
| CRS Nogales II Varonil   | 1,480        | -433           | -29.26%        | 207                |            | 812                  |            | 1,019        | 97.33%        | 4                  |           | 24                   |           | 28         | 2.67%         | 1,047        |
| CRS Ciudad Obregón   | 910          | 263            | 28.90%         | 317                | 14         | 742                  | 38         | 1,111        | 94.71%        | 23                 | 1         | 33                   | 5         | 62         | 5.29%         | 1,173        |
| CRS San Luis Río Colorado  | 508          | 92             | 18.11%         | 187                | 8          | 368                  | 23         | 586          | 97.67%        | 1                  |           | 11                   | 2         | 14         | 2.33%         | 600          |
| CRS Agua Prieta  | 310          | -70            | -22.58%        | 74                 | 3          | 158                  | 2          | 237          | 98.75%        |                    |           | 3                    |           | 3          | 1.25%         | 240          |
| CRS Guaymas  | 545          | -48            | -8.81%         | 102                | 1          | 369                  | 20         | 492          | 98.99%        | 1                  |           | 4                    |           | 5          | 1.01%         | 497          |
| CRS Hermosillo II  | 920          | -238           | -25.87%        | 36                 |            | 633                  |            | 669          | 98.09%        | 1                  |           | 12                   |           | 13         | 1.91%         | 682          |
| CRS Caborca  | 208          | 133            | 63.94%         | 72                 |            | 265                  |            | 337          | 98.83%        | 1                  |           | 3                    |           | 4          | 1.17%         | 341          |
| CRS Huatabampo   | 130          | 56             | 43.08%         | 48                 | 1          | 131                  | 3          | 183          | 98.39%        |                    |           | 3                    |           | 3          | 1.61%         | 186          |
| CRS Puerto Peñasco   | 144          | -22            | -15.28%        | 39                 | 1          | 79                   |            | 119          | 97.54%        |                    |           | 3                    |           | 3          | 2.46%         | 122          |
| CRS Magdalena  | 91           | -57            | -62.64%        | 10                 |            | 24                   |            | 34           | 100%          |                    |           |                      |           | 0          | 0.00%         | 34           |
| CRS Nogales Femenil  | 189          | -98            | -51.85%        |                    | 16         |                      | 64         | 80           | 87.91%        |                    | 2         |                      | 9         | 11         | 12.09%        | 91           |



**ESPACIOS, SOBREPoblación Y POBLACIÓN PRIVADA DE LA LIBERTAD SEGÚN FUERO, SITUACIÓN JURÍDICA Y SEXO POR ENTIDAD FEDERATIVA Y  
CENTRO PENITENCIARIO FEDERAL  
DICIEMBRE 2020**

| ENTIDAD FEDERATIVA / CENTRO PENITENCIARIO FEDERAL | ESPACIOS     | Sobrepoblación |                | FUERO COMÚN        |            |                      |            |              |               | FUERO FEDERAL      |           |                      |           |            |               | TOTAL        |
|---|--------------|----------------|----------------|--------------------|------------|----------------------|------------|--------------|---------------|--------------------|-----------|----------------------|-----------|------------|---------------|--------------|
|   |              | Absoluta       | %              | Personas Procesada |            | Personas Sentenciada |            | Subtotal     | %             | Personas Procesada |           | Personas Sentenciada |           | Subtotal   | %             |              |
|   |              |                |                | H                  | M          | H                    | M          |              |               | H                  | M         | H                    | M         |            |               |              |
| CRS Navojoa                                       | 160          | -33            | -20.63%        | 31                 |            | 95                   |            | 126          | 99.21%        |                    |           | 1                    |           | 1          | 0.79%         | 127          |
| <b>Tabasco</b>                                    | <b>3,146</b> | <b>1,007</b>   | <b>32.01%</b>  | <b>1,497</b>       | <b>121</b> | <b>2,419</b>         | <b>68</b>  | <b>4,105</b> | <b>98.84%</b> | <b>21</b>          | <b>3</b>  | <b>24</b>            |           | <b>48</b>  | <b>1.16%</b>  | <b>4,153</b> |
| Centro Penitenciario Regional de Cunduacán        | 40           | 88             | 220.00%        | 79                 |            | 49                   |            | 128          | 100%          |                    |           |                      |           | 0          | 0.00%         | 128          |
| Centro Penitenciario Regional de Tacotalpa        | 142          | -34            | -23.94%        | 44                 |            | 64                   |            | 108          | 100%          |                    |           |                      |           | 0          | 0.00%         | 108          |
| CRS Tabasco                                       | 1,368        | 620            | 45.32%         | 646                | 78         | 1,197                | 37         | 1,958        | 98.49%        | 14                 | 3         | 13                   |           | 30         | 1.51%         | 1,988        |
| CRS Cárdenas                                      | 440          | 42             | 9.55%          | 204                | 16         | 251                  | 7          | 478          | 99.17%        |                    |           | 4                    |           | 4          | 0.83%         | 482          |
| CRS Comalcalco                                    | 483          | 186            | 38.51%         | 316                | 16         | 312                  | 13         | 657          | 98.21%        | 7                  |           | 5                    |           | 12         | 1.79%         | 669          |
| CRS Huimanguillo                                  | 310          | 24             | 7.74%          | 79                 | 8          | 240                  | 7          | 334          | 100%          |                    |           |                      |           | 0          | 0.00%         | 334          |
| CRS Macuspana                                     | 145          | 51             | 35.17%         | 29                 |            | 166                  |            | 195          | 99.49%        |                    |           | 1                    |           | 1          | 0.51%         | 196          |
| CRS Tenosique                                     | 218          | 30             | 13.76%         | 100                | 3          | 140                  | 4          | 247          | 99.60%        |                    |           | 1                    |           | 1          | 0.40%         | 248          |
| <b>Tamaulipas</b>                                 | <b>7,044</b> | <b>-3,095</b>  | <b>-43.94%</b> | <b>1,151</b>       | <b>120</b> | <b>2,233</b>         | <b>97</b>  | <b>3,601</b> | <b>91.19%</b> | <b>113</b>         | <b>10</b> | <b>214</b>           | <b>11</b> | <b>348</b> | <b>8.81%</b>  | <b>3,949</b> |
| CEDES Reynosa                                     | 1,400        | -406           | -29.00%        | 263                | 25         | 561                  | 25         | 874          | 87.93%        | 31                 | 2         | 86                   | 1         | 120        | 12.07%        | 994          |
| CEDES Nuevo Laredo                                | 1,300        | -769           | -59.15%        | 59                 | 2          | 443                  | 1          | 505          | 95.10%        | 16                 |           | 10                   |           | 26         | 4.90%         | 531          |
| CEDES Matamoros                                   | 1,624        | -952           | -58.62%        | 123                | 10         | 418                  | 17         | 568          | 84.52%        | 45                 | 1         | 53                   | 5         | 104        | 15.48%        | 672          |
| CEDES Altamira                                    | 1,626        | -819           | -50.37%        | 268                | 24         | 444                  | 33         | 769          | 95.29%        | 7                  |           | 31                   |           | 38         | 4.71%         | 807          |
| CEDES Ciudad Victoria                             | 1,000        | -64            | -6.40%         | 436                | 59         | 360                  | 21         | 876          | 93.59%        | 14                 | 7         | 34                   | 5         | 60         | 6.41%         | 936          |
| CEDES Tula  | 44           | -42            | -95.45%        | 2                  |            |                      |            | 2            | 100%          |                    |           |                      |           | 0          | 0.00%         | 2            |
| Granja Jaumave                                    | 50           | -43            | -86.00%        |                    |            | 7                    |            | 7            | 100%          |                    |           |                      |           | 0          | 0.00%         | 7            |
| <b>Tlaxcala</b>                                   | <b>1,060</b> | <b>-170</b>    | <b>-16.04%</b> | <b>453</b>         | <b>56</b>  | <b>189</b>           | <b>13</b>  | <b>711</b>   | <b>79.89%</b> | <b>82</b>          | <b>4</b>  | <b>92</b>            | <b>1</b>  | <b>179</b> | <b>20.11%</b> | <b>890</b>   |
| CRS Tlaxcala                                      | 504          | -171           | -33.93%        | 208                |            | 99                   |            | 307          | 92.19%        | 6                  |           | 20                   |           | 26         | 7.81%         | 333          |
| CRS Apizaco                                       | 556          | 1              | 0.18%          | 245                | 56         | 90                   | 13         | 404          | 72.53%        | 76                 | 4         | 72                   | 1         | 153        | 27.47%        | 557          |
| <b>Veracruz de Ignacio de la Llave</b>            | <b>6,946</b> | <b>-563</b>    | <b>-8.11%</b>  | <b>2,986</b>       | <b>245</b> | <b>2,791</b>         | <b>115</b> | <b>6,137</b> | <b>96.15%</b> | <b>124</b>         | <b>22</b> | <b>82</b>            | <b>18</b> | <b>246</b> | <b>3.85%</b>  | <b>6,383</b> |
| CRS Coatzacoalcos                                 | 1,632        | -364           | -22.30%        | 548                | 58         | 549                  | 29         | 1,184        | 93.38%        | 45                 | 4         | 34                   | 1         | 84         | 6.62%         | 1,268        |
| CRS Amatlán                                       | 1,007        | 129            | 12.81%         | 597                | 49         | 419                  | 20         | 1,085        | 95.51%        | 15                 | 7         | 17                   | 12        | 51         | 4.49%         | 1,136        |
| CRS Xalapa Pachó Viejo                            | 875          | 49             | 5.60%          | 518                | 44         | 294                  | 10         | 866          | 93.72%        | 38                 | 9         | 10                   | 1         | 58         | 6.28%         | 924          |

## ESPACIOS, SOBREPoblación Y POBLACIÓN PRIVADA DE LA LIBERTAD SEGÚN FUERO, SITUACIÓN JURÍDICA Y SEXO POR ENTIDAD FEDERATIVA Y CENTRO PENITENCIARIO FEDERAL DICIEMBRE 2020

| ENTIDAD FEDERATIVA / CENTRO PENITENCIARIO FEDERAL               | ESPACIOS     | Sobrepoblación |                | FUERO COMÚN        |           |                      |           |              |               | FUERO FEDERAL      |           |                      |           |            |               | TOTAL        |
|---|--------------|----------------|----------------|--------------------|-----------|----------------------|-----------|--------------|---------------|--------------------|-----------|----------------------|-----------|------------|---------------|--------------|
|   |              | Absoluta       | %              | Personas Procesada |           | Personas Sentenciada |           | Subtotal     | %             | Personas Procesada |           | Personas Sentenciada |           | Subtotal   | %             |              |
|   |              |                |                | H                  | M         | H                    | M         |              |               | H                  | M         | H                    | M         |            |               |              |
| CRS Tuxpan  | 735          | -247           | -33.61%        | 145                | 22        | 294                  | 14        | 475          | 97.34%        | 9                  | 2         | 1                    | 1         | 13         | 2.66%         | 488          |
| CRS Acayucan  | 449          | -118           | -26.28%        | 130                | 13        | 176                  | 6         | 325          | 98.19%        | 3                  |           | 2                    | 1         | 6          | 1.81%         | 331          |
| CRS Cosamaloapan  | 421          | -99            | -23.52%        | 137                | 5         | 155                  | 4         | 301          | 93.48%        | 14                 |           | 7                    |           | 21         | 6.52%         | 322          |
| CRS San Andrés Tuxtla   | 330          | 71             | 21.52%         | 203                | 13        | 178                  | 5         | 399          | 99.50%        |                    |           | 2                    |           | 2          | 0.50%         | 401          |
| CRS Papantla  | 301          | -45            | -14.95%        | 96                 | 9         | 141                  | 6         | 252          | 98.44%        |                    |           | 4                    |           | 4          | 1.56%         | 256          |
| CRS Poza Rica de Hidalgo  | 265          | 77             | 29.06%         | 168                | 11        | 151                  | 9         | 339          | 99.12%        |                    |           | 1                    | 2         | 3          | 0.88%         | 342          |
| CRS Misantla  | 234          | 48             | 20.51%         | 156                | 9         | 111                  | 5         | 281          | 99.65%        |                    |           | 1                    |           | 1          | 0.35%         | 282          |
| CRS Zongolica   | 164          | -57            | -34.76%        | 49                 | 1         | 57                   |           | 107          | 100%          |                    |           |                      |           | 0          | 0.00%         | 107          |
| CRS Jalacingo   | 144          | 33             | 22.92%         | 88                 | 4         | 81                   | 3         | 176          | 99.43%        |                    |           | 1                    |           | 1          | 0.57%         | 177          |
| CRS Tantoyuca   | 110          | 24             | 21.82%         | 62                 | 4         | 66                   | 2         | 134          | 100%          |                    |           |                      |           | 0          | 0.00%         | 134          |
| CRS Pánuco  | 69           | -4             | -5.80%         | 15                 | 2         | 44                   | 2         | 63           | 96.92%        |                    |           | 2                    |           | 2          | 3.08%         | 65           |
| CRS Chicontepec   | 45           | 14             | 31.11%         | 30                 |           | 29                   |           | 59           | 100%          |                    |           |                      |           | 0          | 0.00%         | 59           |
| CRS Huayacocotla  | 72           | -34            | -47.22%        | 15                 |           | 23                   |           | 38           | 100%          |                    |           |                      |           | 0          | 0.00%         | 38           |
| CRS Ozuluama  | 93           | -40            | -43.01%        | 29                 | 1         | 23                   |           | 53           | 100%          |                    |           |                      |           | 0          | 0.00%         | 53           |
| <b>Yucatán</b>  | <b>3,019</b> | <b>-1,738</b>  | <b>-57.57%</b> | <b>260</b>         | <b>10</b> | <b>924</b>           | <b>26</b> | <b>1,220</b> | <b>95.24%</b> | <b>22</b>          |           | <b>36</b>            | <b>3</b>  | <b>61</b>  | <b>4.76%</b>  | <b>1,281</b> |
| Dirección del Centro de Reinserción Social Femenil              | 150          | -137           | -91.33%        |                    |           |                      | 13        | 13           | 100%          |                    |           |                      |           | 0          | 0.00%         | 13           |
| Dirección del Centro de Reinserción Social de Mérida            | 2,561        | -1,494         | -58.34%        | 213                | 9         | 780                  | 5         | 1,007        | 94.38%        | 22                 |           | 35                   | 3         | 60         | 5.62%         | 1,067        |
| Dirección del Centro de Reinserción Social de Valladolid        | 156          | -61            | -39.10%        | 23                 |           | 71                   | 1         | 95           | 100%          |                    |           |                      |           | 0          | 0.00%         | 95           |
| Dirección del Centro de Reinserción Social de Tekax             | 152          | -46            | -30.26%        | 24                 | 1         | 73                   | 7         | 105          | 99.06%        |                    |           | 1                    |           | 1          | 0.94%         | 106          |
| <b>Zacatecas</b>  | <b>2,455</b> | <b>-254</b>    | <b>-10.35%</b> | <b>608</b>         | <b>79</b> | <b>1,028</b>         | <b>56</b> | <b>1,771</b> | <b>80.46%</b> | <b>202</b>         | <b>11</b> | <b>190</b>           | <b>27</b> | <b>430</b> | <b>19.54%</b> | <b>2,201</b> |
| CERERESO Zacatecas Varonil Cieneguillas                         | 1,267        | -48            | -3.79%         | 297                |           | 565                  |           | 862          | 70.71%        | 192                |           | 165                  |           | 357        | 29.29%        | 1,219        |
| CERERESO Fresnillo  | 369          | -41            | -11.11%        | 140                |           | 161                  |           | 301          | 91.77%        | 10                 |           | 17                   |           | 27         | 8.23%         | 328          |
| Establecimiento Penitenciario Distrital Jeréz de García Salinas | 75           | -5             | -6.67%         | 25                 |           | 43                   |           | 68           | 97.14%        |                    |           | 2                    |           | 2          | 2.86%         | 70           |
| Establecimiento Penitenciario Distrital Río Grande              | 120          | -80            | -66.67%        | 15                 |           | 24                   |           | 39           | 97.50%        |                    |           | 1                    |           | 1          | 2.50%         | 40           |
| CERERESO Cieneguillas Femenil                                   | 144          | 29             | 20.14%         |                    | 79        |                      | 56        | 135          | 78.03%        |                    | 11        |                      | 27        | 38         | 21.97%        | 173          |
| Establecimiento Penitenciario Distrital Pinos                   | 45           | 3              | 6.67%          | 22                 |           | 26                   |           | 48           | 100%          |                    |           |                      |           | 0          | 0.00%         | 48           |
| Establecimiento Penitenciario Distrital Ojo Caliente            | 120          | -72            | -60.00%        | 12                 |           | 36                   |           | 48           | 100%          |                    |           |                      |           | 0          | 0.00%         | 48           |
| Establecimiento Penitenciario Distrital Calera de Víctor R.     | 45           | -11            | -24.44%        | 3                  |           | 30                   |           | 33           | 97.06%        |                    |           | 1                    |           | 1          | 2.94%         | 34           |
| Establecimiento Penitenciario Distrital Sombrerete              | 75           | -27            | -36.00%        | 16                 |           | 32                   |           | 48           | 100%          |                    |           |                      |           | 0          | 0.00%         | 48           |

## ESPACIOS, SOBREPoblACIÓN Y POBLACIÓN PRIVADA DE LA LIBERTAD SEGÚN FUERO, SITUACIÓN JURÍDICA Y SEXO POR ENTIDAD FEDERATIVA Y CENTRO PENITENCIARIO FEDERAL DICIEMBRE 2020

| ENTIDAD FEDERATIVA / CENTRO PENITENCIARIO FEDERAL   | ESPACIOS       | Sobrepoblación |                | FUERO COMÚN        |              |                      |              |                |               | FUERO FEDERAL      |              |                      |            |               |               | TOTAL          |
|---|----------------|----------------|----------------|--------------------|--------------|----------------------|--------------|----------------|---------------|--------------------|--------------|----------------------|------------|---------------|---------------|----------------|
|   |                | Absoluta       | %              | Personas Procesada |              | Personas Sentenciada |              | Subtotal       | %             | Personas Procesada |              | Personas Sentenciada |            | Subtotal      | %             |                |
|   |                |                |                | H                  | M            | H                    | M            |                |               | H                  | M            | H                    | M          |               |               |                |
| Establecimiento Penitenciario Distrital Jalpa       | 45             | 7              | 15.56%         | 18                 |              | 31                   |              | 49             | 94.23%        |                    |              | 3                    |            | 3             | 5.77%         | 52             |
| Establecimiento Penit. Dtal. Tlaltenango de S. R.   | 45             | 3              | 6.67%          | 15                 |              | 33                   |              | 48             | 100%          |                    |              |                      |            | 0             | 0.00%         | 48             |
| Establecimiento Penitenciario Distrital Loreto      | 20             | 9              | 45.00%         | 13                 |              | 16                   |              | 29             | 100%          |                    |              |                      |            | 0             | 0.00%         | 29             |
| Establecimiento Penitenciario Distrital Miguel Auza | 20             | -2             | -10.00%        | 6                  |              | 12                   |              | 18             | 100%          |                    |              |                      |            | 0             | 0.00%         | 18             |
| Establecimiento Penit. Dtal. Concepción del Oro     | 20             | 5              | 25.00%         | 15                 |              | 9                    |              | 24             | 96.00%        |                    |              | 1                    |            | 1             | 4.00%         | 25             |
| Establecimiento Penitenciario Distrital Valparaíso  | 45             | -24            | -53.33%        | 11                 |              | 10                   |              | 21             | 100%          |                    |              |                      |            | 0             | 0.00%         | 21             |
| <b>CENTROS PENITENCIARIOS FEDERALES</b>             | <b>29,280</b>  | <b>-12952</b>  | <b>-44.23%</b> | <b>969</b>         | <b>49</b>    | <b>2,694</b>         | <b>104</b>   | <b>3,816</b>   | <b>23.37%</b> | <b>5,767</b>       | <b>436</b>   | <b>6,084</b>         | <b>225</b> | <b>12,512</b> | <b>76.63%</b> | <b>16,328</b>  |
| CEFERESO No. 1 Altiplano                            | 844            | -437           | -51.78%        | 5                  |              | 17                   |              | 22             | 5.41%         | 292                |              | 93                   |            | 385           | 94.59%        | 407            |
| CEFERESO No. 4 Noroeste                             | 2,670          | -1,309         | -49.03%        | 139                |              | 140                  |              | 279            | 0.00%         | 483                |              | 599                  |            | 1,082         | 79.50%        | 1,361          |
| CEFERESO No. 5 Oriente                              | 3,078          | -1,606         | -52.18%        | 110                |              | 111                  |              | 221            | 15.01%        | 585                |              | 666                  |            | 1,251         | 84.99%        | 1,472          |
| CEFERESO No. 7 Nor-Noroeste                         | 480            | -196           | -40.83%        | 8                  |              | 39                   |              | 47             | 16.55%        | 62                 |              | 175                  |            | 237           | 83.45%        | 284            |
| CEFERESO No. 8 Nor-Poniente                         | 812            | -465           | -57.27%        | 1                  |              | 41                   |              | 42             | 12.10%        | 14                 |              | 291                  |            | 305           | 87.90%        | 347            |
| Centro Penitenciario Federal 10 Nor-Noreste         | 760            | -760           | -100.00%       |                    |              |                      |              | 0              | 100.00%       |                    |              |                      |            | 0             | 0.00%         | 0              |
| CEFERESO No. 11 CPS Sonora                          | 2,520          | -556           | -22.06%        | 62                 |              | 163                  |              | 225            | 11.46%        | 710                |              | 1,029                |            | 1,739         | 88.54%        | 1,964          |
| CEFERESO No. 12 CPS Guanajuato                      | 2,520          | -599           | -23.77%        | 98                 |              | 331                  |              | 429            | 0.00%         | 822                |              | 670                  |            | 1,492         | 77.67%        | 1,921          |
| CEFERESO No. 13 CPS Oaxaca                          | 2,520          | -1,027         | -40.75%        | 163                |              | 405                  |              | 568            | 38.04%        | 512                |              | 413                  |            | 925           | 61.96%        | 1,493          |
| CEFERESO No. 14 CPS Durango                         | 2,520          | -705           | -27.98%        | 163                |              | 308                  |              | 471            | 25.95%        | 872                |              | 472                  |            | 1,344         | 74.05%        | 1,815          |
| CEFERESO No. 15 CPS Chiapas                         | 2,520          | -1,202         | -47.70%        | 84                 |              | 398                  |              | 482            | 36.57%        | 403                |              | 433                  |            | 836           | 63.43%        | 1,318          |
| CEFERESO No. 16 CPS Femenil Morelos                 | 2,528          | -1,714         | -67.80%        |                    | 49           |                      | 104          | 153            | 18.80%        |                    | 436          |                      | 225        | 661           | 81.20%        | 814            |
| CEFERESO No. 17 CPS Michoacán                       | 2,520          | -1,285         | -50.99%        | 34                 |              | 191                  |              | 225            | 18.22%        | 351                |              | 659                  |            | 1,010         | 81.78%        | 1,235          |
| Centro Penitenciario Federal 18 CPS Coahuila        | 2,528          | -774           | -30.62%        | 90                 |              | 500                  |              | 590            | 33.64%        | 636                |              | 528                  |            | 1,164         | 66.36%        | 1,754          |
| CEFEREPSI   | 460            | -317           | -68.91%        | 12                 |              | 50                   |              | 62             | 43.36%        | 25                 |              | 56                   |            | 81            | 56.64%        | 143            |
| <b>TOTAL</b>  | <b>217,094</b> | <b>-2863</b>   | <b>-1.32%</b>  | <b>72,239</b>      | <b>4,942</b> | <b>104,027</b>       | <b>4,938</b> | <b>186,146</b> | <b>86.89%</b> | <b>10,834</b>      | <b>1,115</b> | <b>15,292</b>        | <b>844</b> | <b>28,085</b> | <b>13.11%</b> | <b>214,231</b> |

CASDAI: Centro de Alta Seguridad para Delitos de Alto Impacto.  
CEDES: Centro de Ejecución de Sanciones.  
CEFEREPSI: Centro Federal de Rehabilitación Psicosocial.

CEFERESO: Centro Federal de Readaptación Social.  
CEINJURE: Centro Integral de Justicia Regional.  
CERERESO: Centro Regional de Readaptación Social.

CPS: Contrato de Prestación de Servicios.

La Autoridad Penitenciaria del Estado de Nuevo León informa del cambio de nombre del CRS Número 1 a CRS Número 1 Norte, CRS Número 2 a CRS Número 2 Norte, CRS Número 3 a CRS Número 3 Oriente y de la Institución Abierta a Centro de Internamiento y de Adaptación de Adolescentes Infractores, conforme al Periódico Oficial del Estado del 16 de octubre de 2020.

El día 15 de diciembre 2020, se publica en el Diario Oficial de la Federación el ACUERDO por el que se desincorpora del Sistema Penitenciario Federal el Centro Federal de Readaptación Social número 3 "Noreste".

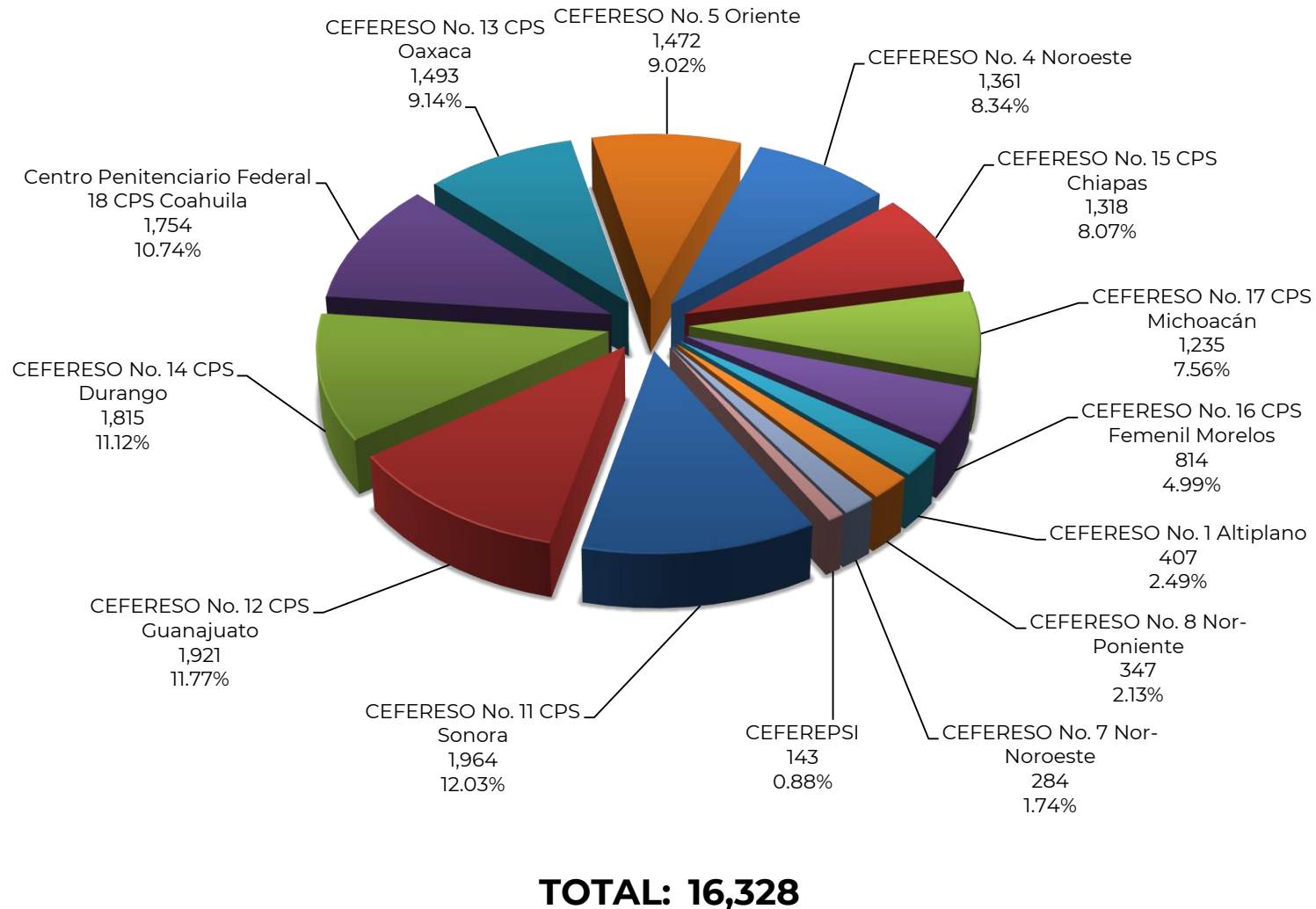
El día 27 de diciembre 2020, se publica en el Diario Oficial de la Federación el ACUERDO por el que se desincorpora del Sistema Penitenciario Federal el Centro Federal de Readaptación Social número 9 "Norte".

Nota: Valores negativos equivalen a espacios disponibles en el Sistema Nacional Penitenciario.

Fuente: SSPC, PRS; Centros Penitenciarios Federales; Direcciones de Prevención y Readaptación Social en los Estados.

Elaboró: SSPC, Prevención y Readaptación Social; Ciudad de México, enero de 2021.

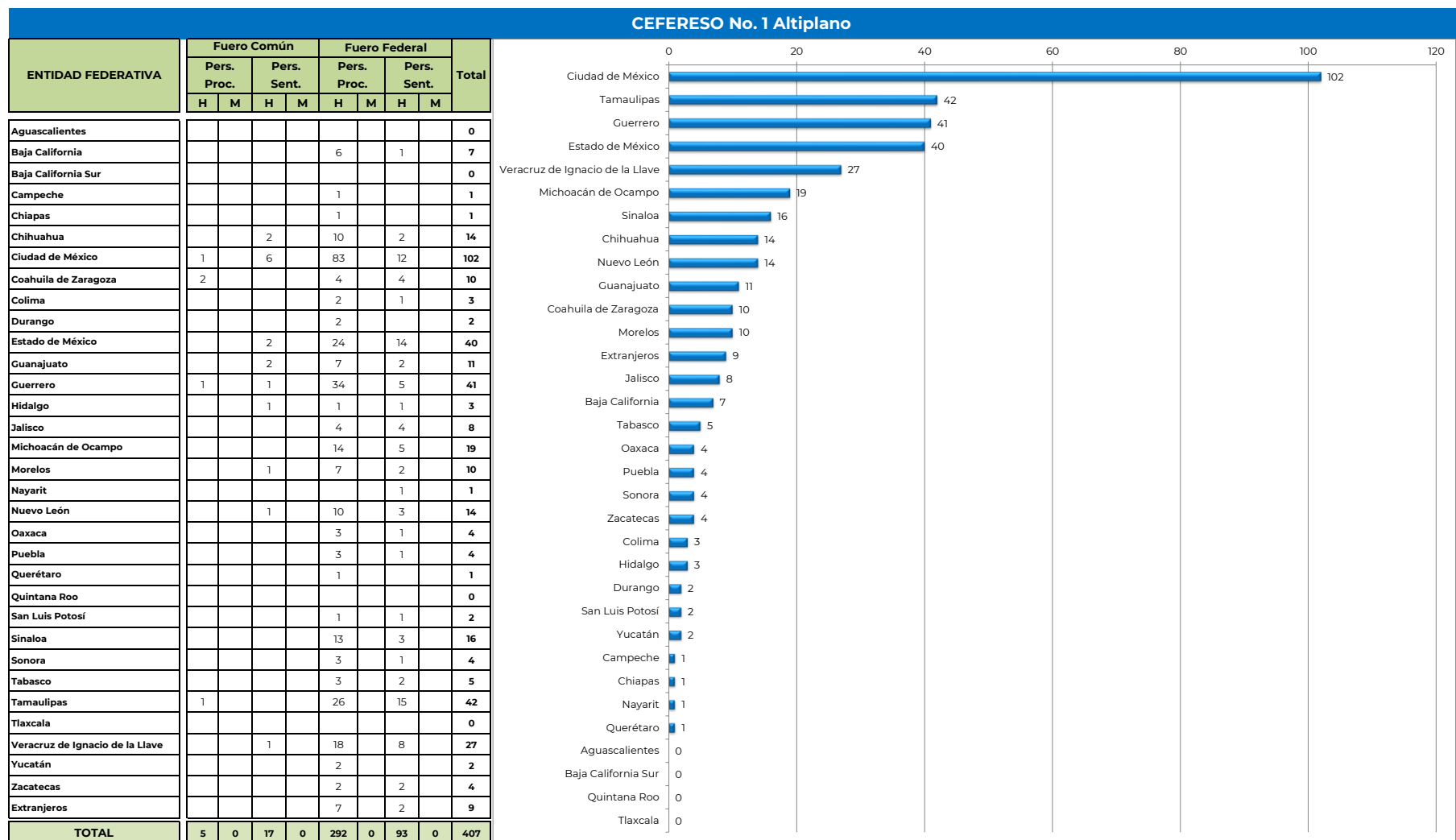
## DISTRIBUCIÓN DE LA POBLACIÓN PRIVADA DE LA LIBERTAD EN LOS CENTROS PENITENCIARIOS FEDERALES DICIEMBRE 2020



Fuente: SSPC, PRS; Centros Penitenciarios Federales.

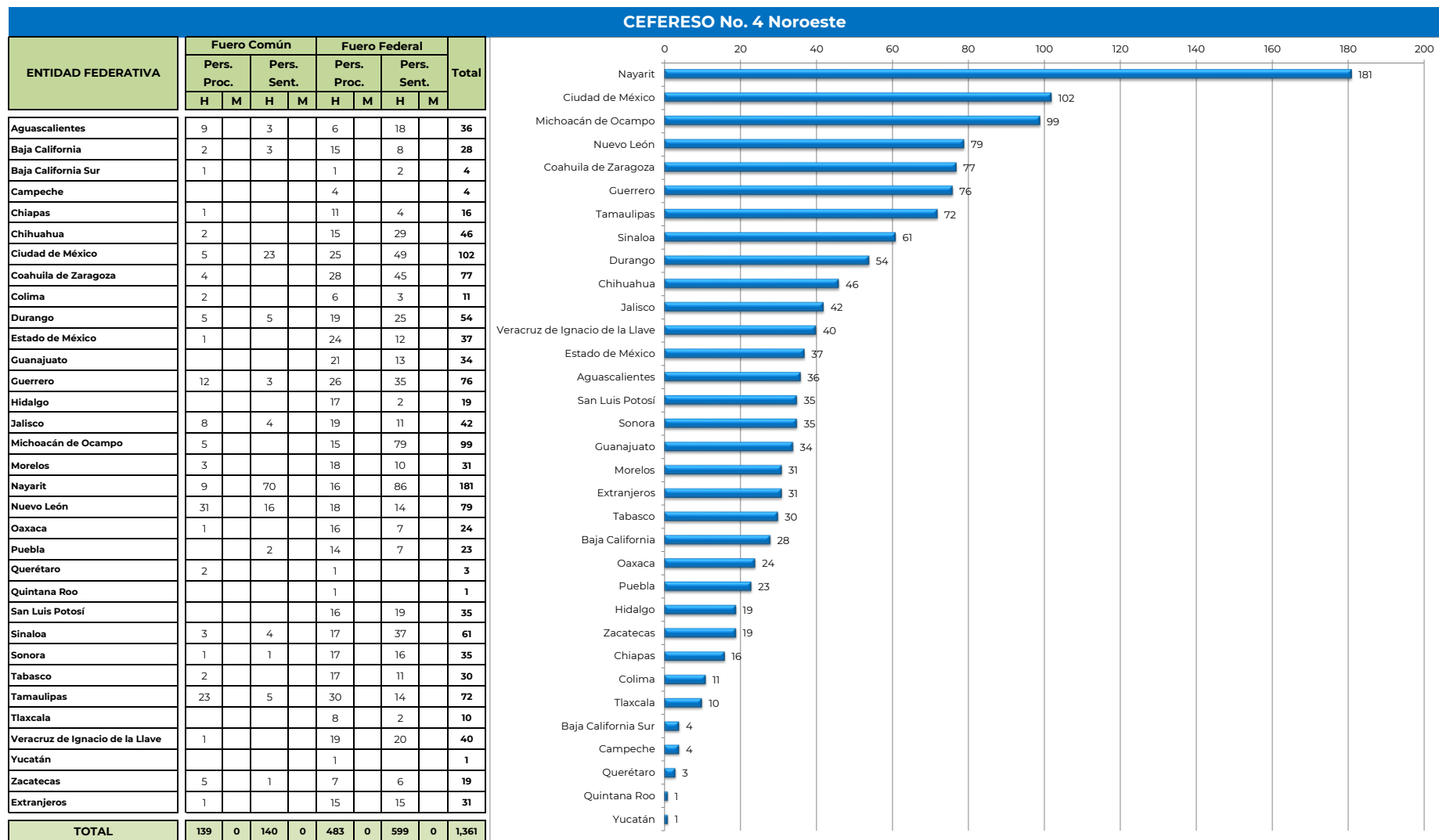
Elaboró: SSPC, Prevención y Readaptación Social; Ciudad de México, enero de 2021.

**POBLACIÓN PRIVADA DE LA LIBERTAD EN EL CENTRO PENITENCIARIO FEDERAL SEGÚN LUGAR DE ORIGEN, FUERO,  
SITUACIÓN JURÍDICA Y SEXO POR ENTIDAD FEDERATIVA  
DICIEMBRE 2020**



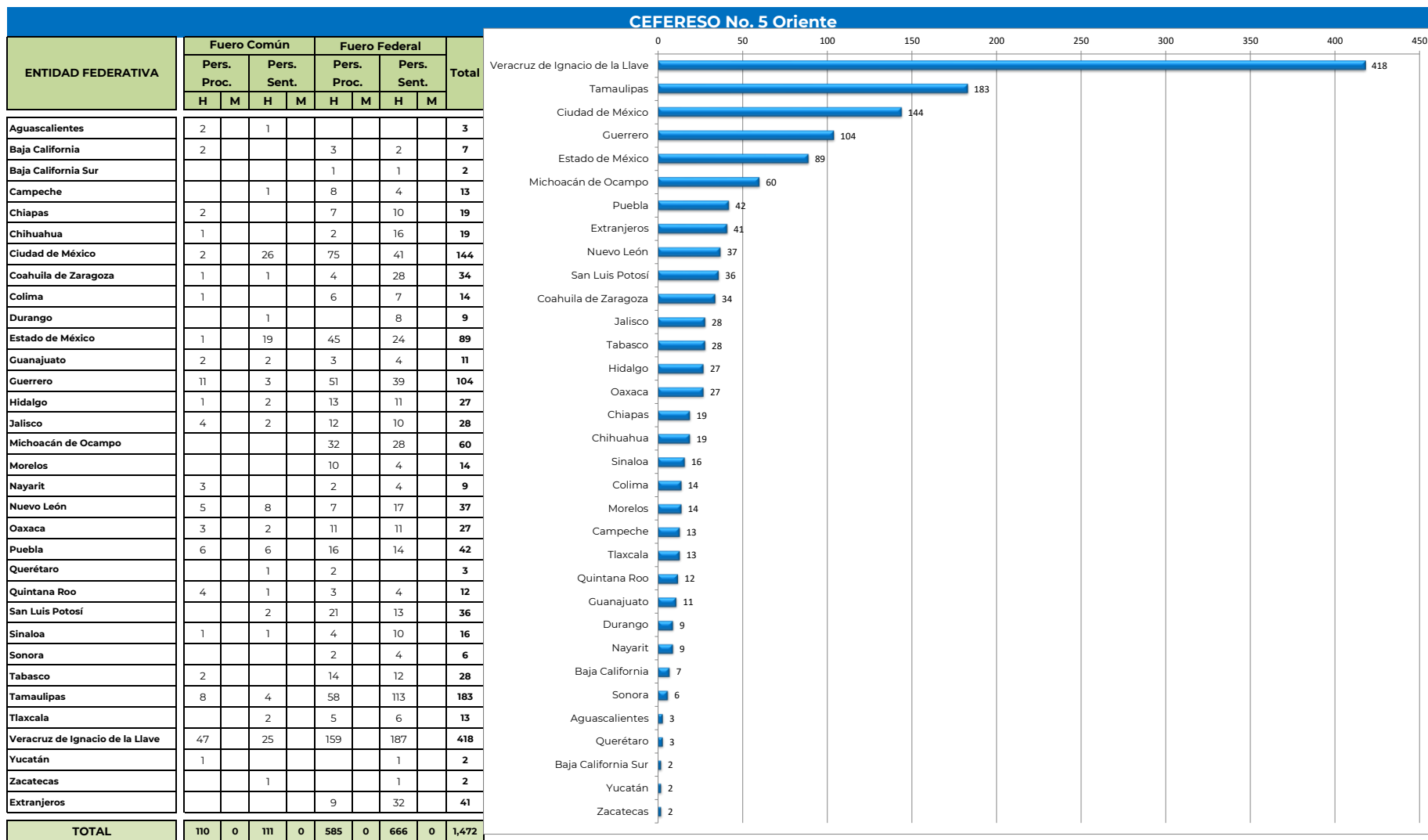
Nota: Clasificación de Personas Privadas de la Libertad por lugar de origen.  
Fuente: SSPC, PRS, Centros Penitenciarios Federales.  
Elaboró: SSPC, Prevención y Readaptación Social, Ciudad de México, enero de 2021.

**POBLACIÓN PRIVADA DE LA LIBERTAD EN EL CENTRO PENITENCIARIO FEDERAL SEGÚN ORIGEN, FUERO,  
SITUACIÓN JURÍDICA Y SEXO POR ENTIDAD FEDERATIVA  
DICIEMBRE 2020**



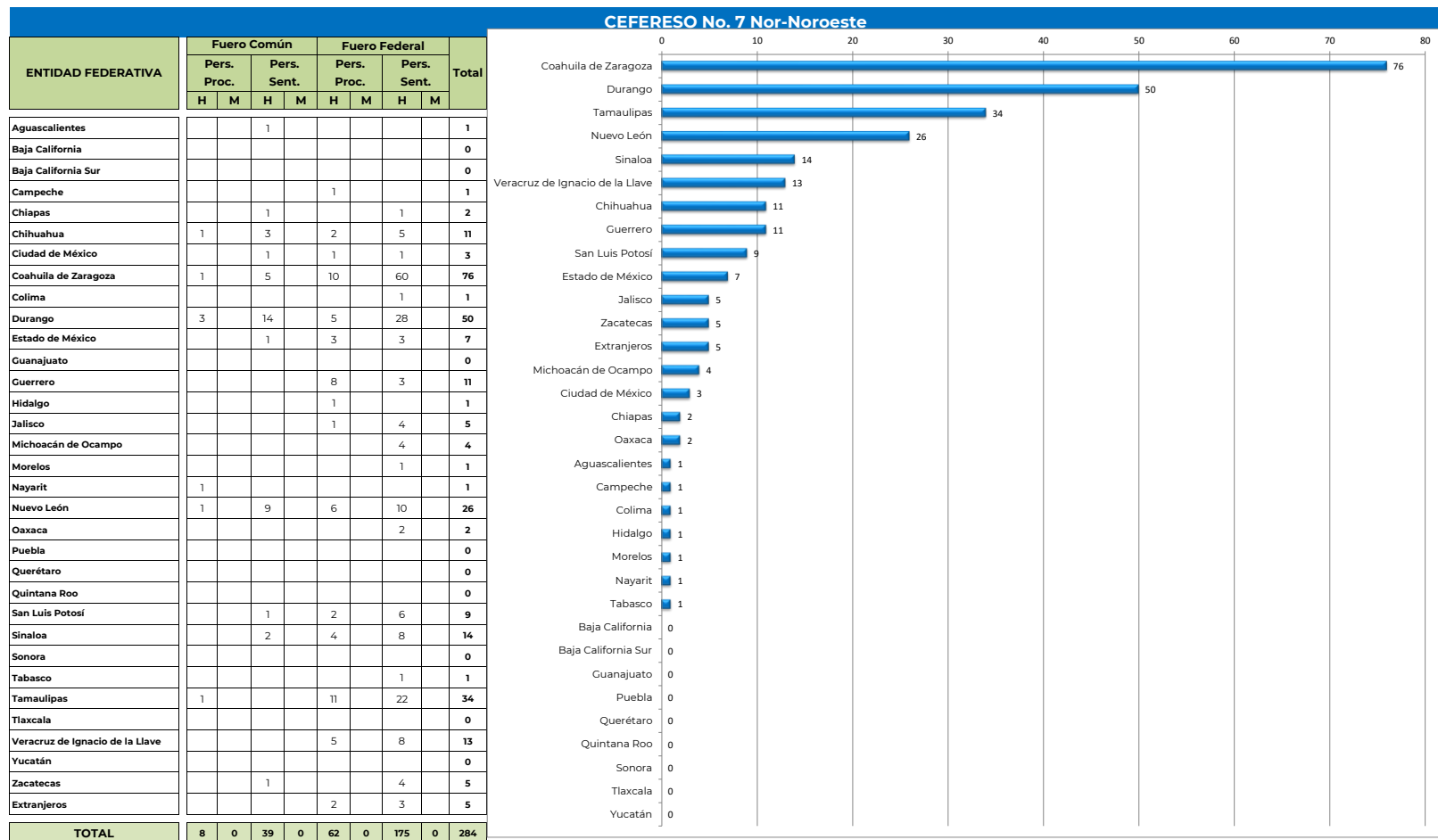
Nota: Clasificación de Personas Privadas de la Libertad por lugar de origen.  
Fuente: SSPC, PRS, Centros Penitenciarios Federales.  
Elaboró: SSPC, Prevención y Readaptación Social; Ciudad de México, enero de 2021.

**POBLACIÓN PRIVADA DE LA LIBERTAD EN EL CENTRO PENITENCIARIO FEDERAL SEGÚN ORIGEN, FUERO,  
SITUACIÓN JURÍDICA Y SEXO POR ENTIDAD FEDERATIVA  
DICIEMBRE 2020**



Nota: Clasificación de Personas Privadas de la Libertad por lugar de origen.  
Fuente: SSPC, PRS, Centros Penitenciarios Federales.  
Elaboró: SSPC, Prevención y Readaptación Social; Ciudad de México, enero de 2021.

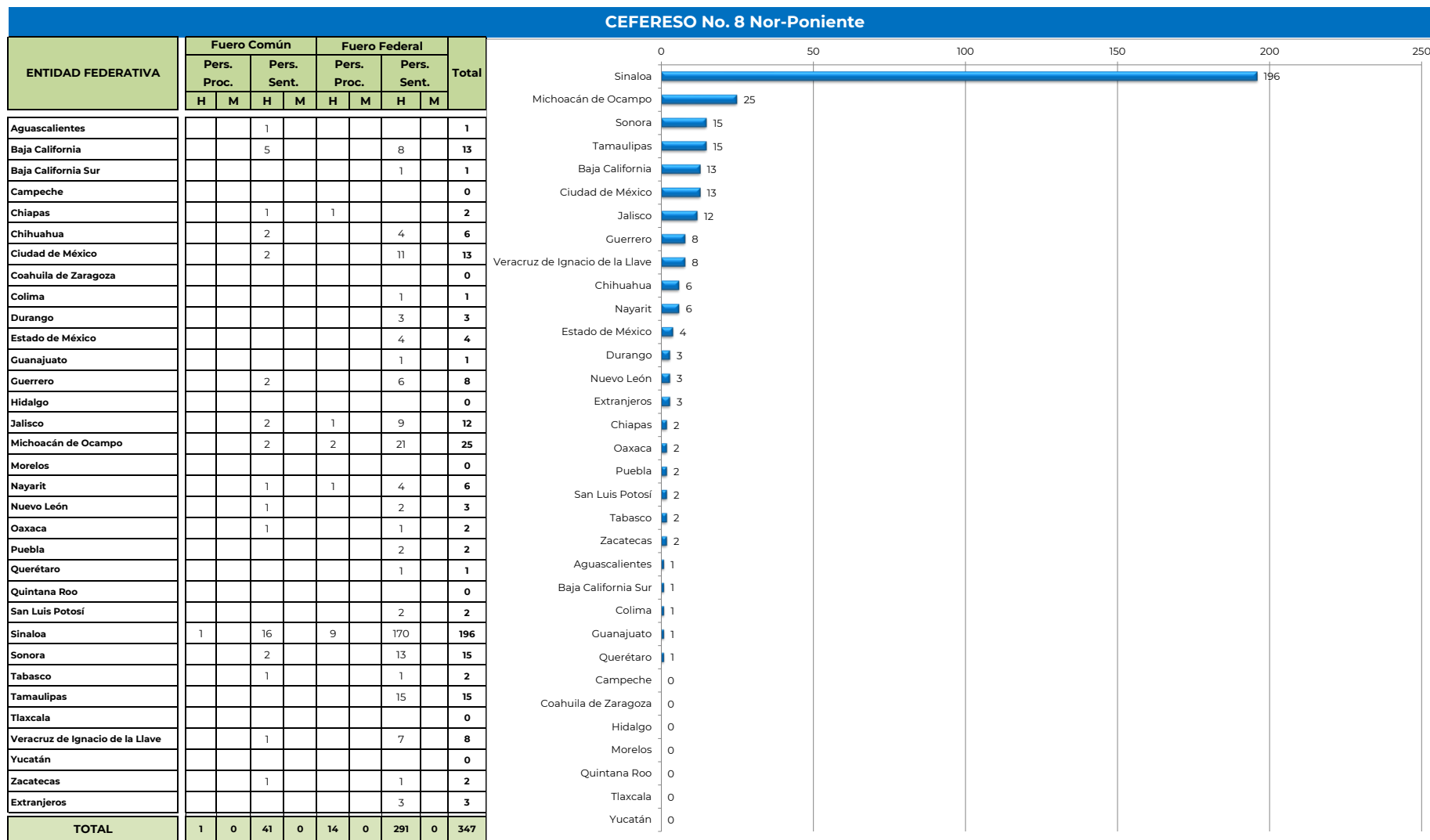
**POBLACIÓN PRIVADA DE LA LIBERTAD EN EL CENTRO PENITENCIARIO FEDERAL SEGÚN ORIGEN, FUERO,  
 SITUACIÓN JURÍDICA Y SEXO POR ENTIDAD FEDERATIVA  
 DICIEMBRE 2020**



Nota: Clasificación de Personas Privadas de la Libertad por lugar de origen.  
 Fuente: SSPC, PRS, Centros Penitenciarios Federales.  
 Elaboró: SSPC, Prevención y Readaptación Social; Ciudad de México, enero de 2021.




**POBLACIÓN PRIVADA DE LA LIBERTAD EN EL CENTRO PENITENCIARIO FEDERAL SEGÚN ORIGEN, FUERO,  
SITUACIÓN JURÍDICA Y SEXO POR ENTIDAD FEDERATIVA  
DICIEMBRE 2020**



Nota: Clasificación de Personas Privadas de la Libertad por lugar de origen.  
Fuente: SSPC, PRS, Centros Penitenciarios Federales.  
Elaboró: SSPC, Prevención y Readaptación Social; Ciudad de México, enero de 2021.

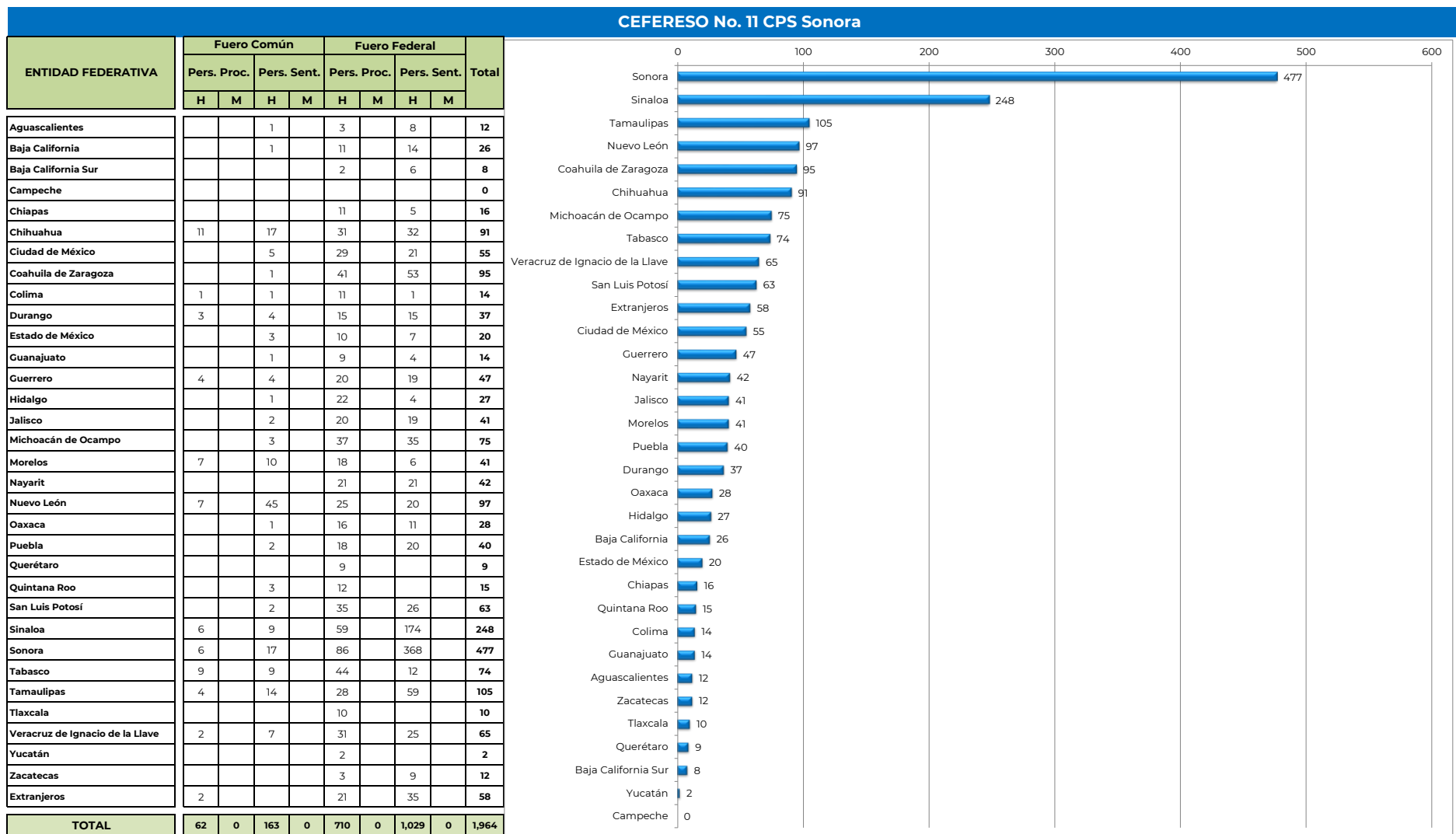
**POBLACIÓN PRIVADA DE LA LIBERTAD EN EL CENTRO PENITENCIARIO FEDERAL SEGÚN ORIGEN, FUERO,  
SITUACIÓN JURÍDICA Y SEXO POR ENTIDAD FEDERATIVA  
DICIEMBRE 2020**

| Centro Penitenciario Federal 10 Nor-Noreste |             |          |             |          |               |          |             |          |          |
|---|-------------|----------|-------------|----------|---------------|----------|-------------|----------|----------|
| ENTIDAD FEDERATIVA                          | Fuero Común |          |             |          | Fuero Federal |          |             |          | Total    |
|   | Pers. Proc. |          | Pers. Sent. |          | Pers. Proc.   |          | Pers. Sent. |          |          |
|   | H           | M        | H           | M        | H             | M        | H           | M        |          |
| Aguascalientes                              |             |          |             |          |               |          |             |          | 0        |
| Baja California                             |             |          |             |          |               |          |             |          | 0        |
| Baja California Sur                         |             |          |             |          |               |          |             |          | 0        |
| Campeche                                    |             |          |             |          |               |          |             |          | 0        |
| Chiapas                                     |             |          |             |          |               |          |             |          | 0        |
| Chihuahua                                   |             |          |             |          |               |          |             |          | 0        |
| Ciudad de México                            |             |          |             |          |               |          |             |          | 0        |
| Coahuila de Zaragoza                        |             |          |             |          |               |          |             |          | 0        |
| Colima                                      |             |          |             |          |               |          |             |          | 0        |
| Durango                                     |             |          |             |          |               |          |             |          | 0        |
| Estado de México                            |             |          |             |          |               |          |             |          | 0        |
| Guanajuato                                  |             |          |             |          |               |          |             |          | 0        |
| Guerrero                                    |             |          |             |          |               |          |             |          | 0        |
| Hidalgo                                     |             |          |             |          |               |          |             |          | 0        |
| Jalisco                                     |             |          |             |          |               |          |             |          | 0        |
| Michoacán de Ocampo                         |             |          |             |          |               |          |             |          | 0        |
| Morelos                                     |             |          |             |          |               |          |             |          | 0        |
| Nayarit                                     |             |          |             |          |               |          |             |          | 0        |
| Nuevo León                                  |             |          |             |          |               |          |             |          | 0        |
| Oaxaca                                      |             |          |             |          |               |          |             |          | 0        |
| Puebla                                      |             |          |             |          |               |          |             |          | 0        |
| Querétaro                                   |             |          |             |          |               |          |             |          | 0        |
| Quintana Roo                                |             |          |             |          |               |          |             |          | 0        |
| San Luis Potosí                             |             |          |             |          |               |          |             |          | 0        |
| Sinaloa                                     |             |          |             |          |               |          |             |          | 0        |
| Sonora                                      |             |          |             |          |               |          |             |          | 0        |
| Tabasco                                     |             |          |             |          |               |          |             |          | 0        |
| Tamaulipas                                  |             |          |             |          |               |          |             |          | 0        |
| Tlaxcala                                    |             |          |             |          |               |          |             |          | 0        |
| Veracruz de Ignacio de la Llave             |             |          |             |          |               |          |             |          | 0        |
| Yucatán                                     |             |          |             |          |               |          |             |          | 0        |
| Zacatecas                                   |             |          |             |          |               |          |             |          | 0        |
| Extranjeros                                 |             |          |             |          |               |          |             |          | 0        |
| <b>TOTAL</b>                                | <b>0</b>    | <b>0</b> | <b>0</b>    | <b>0</b> | <b>0</b>      | <b>0</b> | <b>0</b>    | <b>0</b> | <b>0</b> |



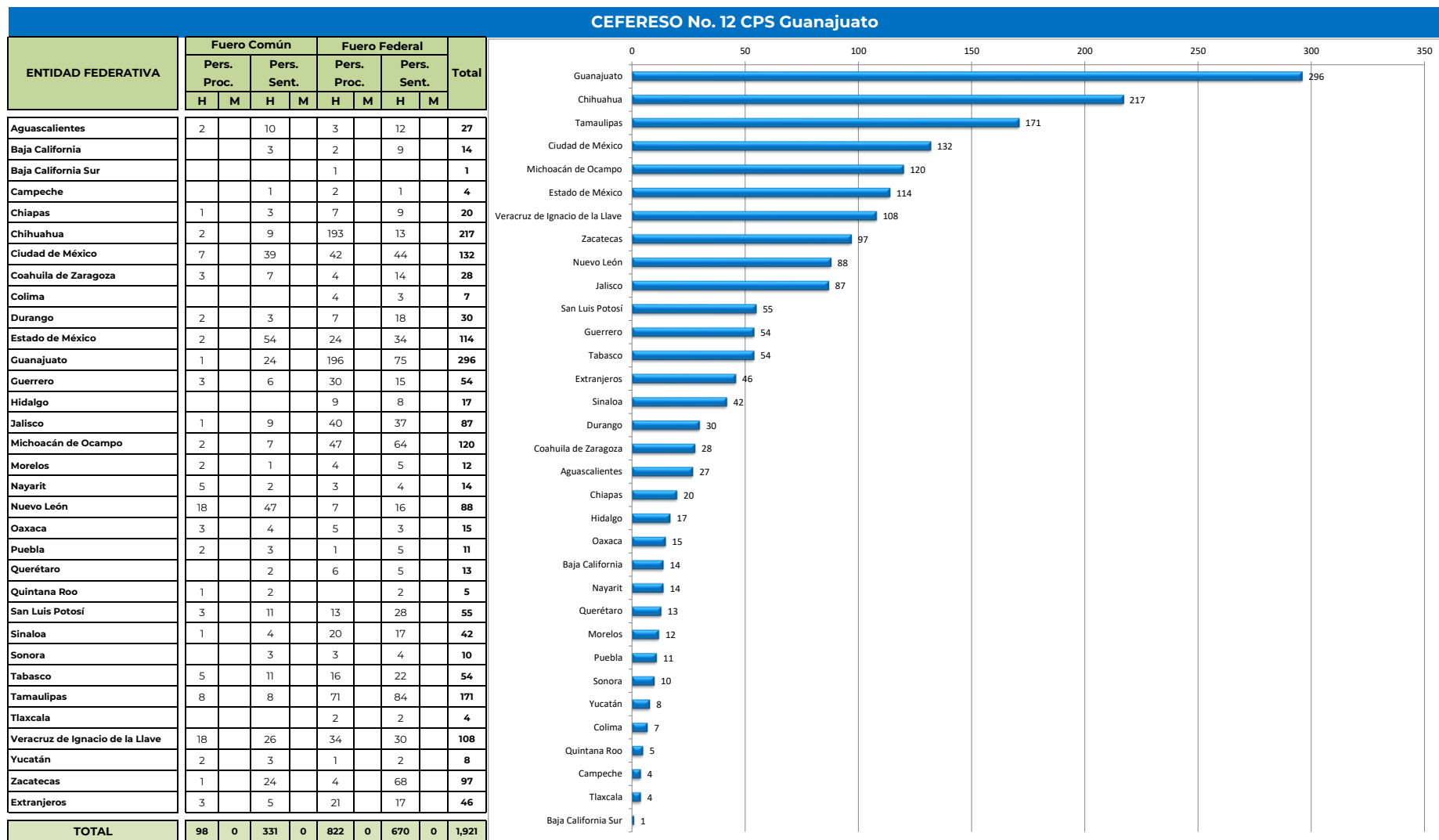
Nota: Clasificación de Personas Privadas de la Libertad por lugar de origen.  
Fuente: SSPC, PRS, Centros Penitenciarios Federales.  
Elaboró: SSPC, Prevención y Readaptación Social; Ciudad de México, enero de 2021.

## POBLACIÓN PRIVADA DE LA LIBERTAD EN EL CENTRO PENITENCIARIO FEDERAL SEGÚN ORIGEN, FUERO, SITUACIÓN JURÍDICA Y SEXO POR ENTIDAD FEDERATIVA DICIEMBRE 2020



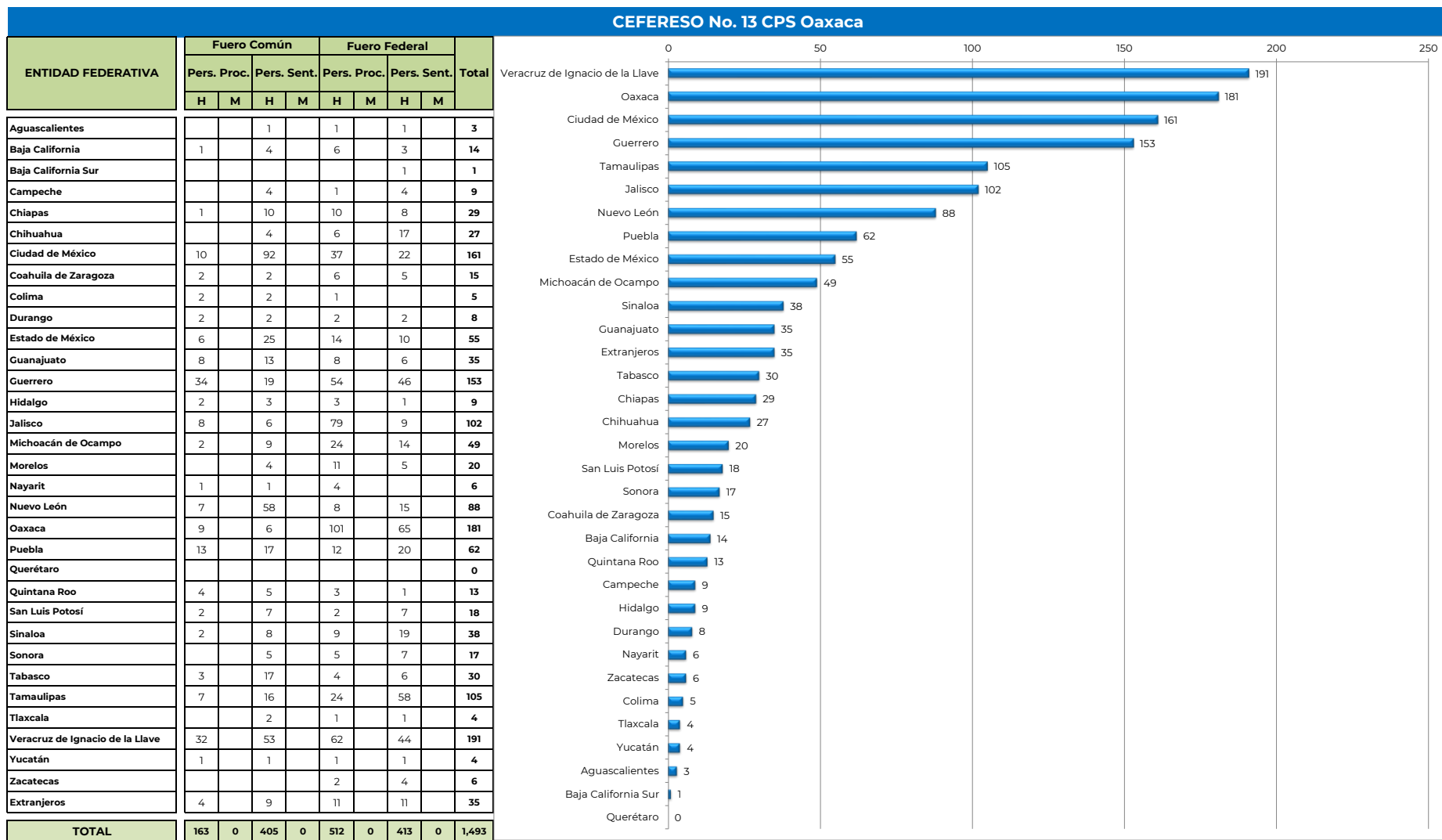
Nota: Clasificación de Personas Privadas de la Libertad por lugar de origen.  
Fuente: SSPC, PRS, Centros Penitenciarios Federales.  
Elaboró: SSPC, Prevención y Readaptación Social; Ciudad de México, enero de 2021.

**POBLACIÓN PRIVADA DE LA LIBERTAD EN EL CENTRO PENITENCIARIO FEDERAL SEGÚN ORIGEN, FUERO,  
SITUACIÓN JURÍDICA Y SEXO POR ENTIDAD FEDERATIVA  
DICIEMBRE 2020**



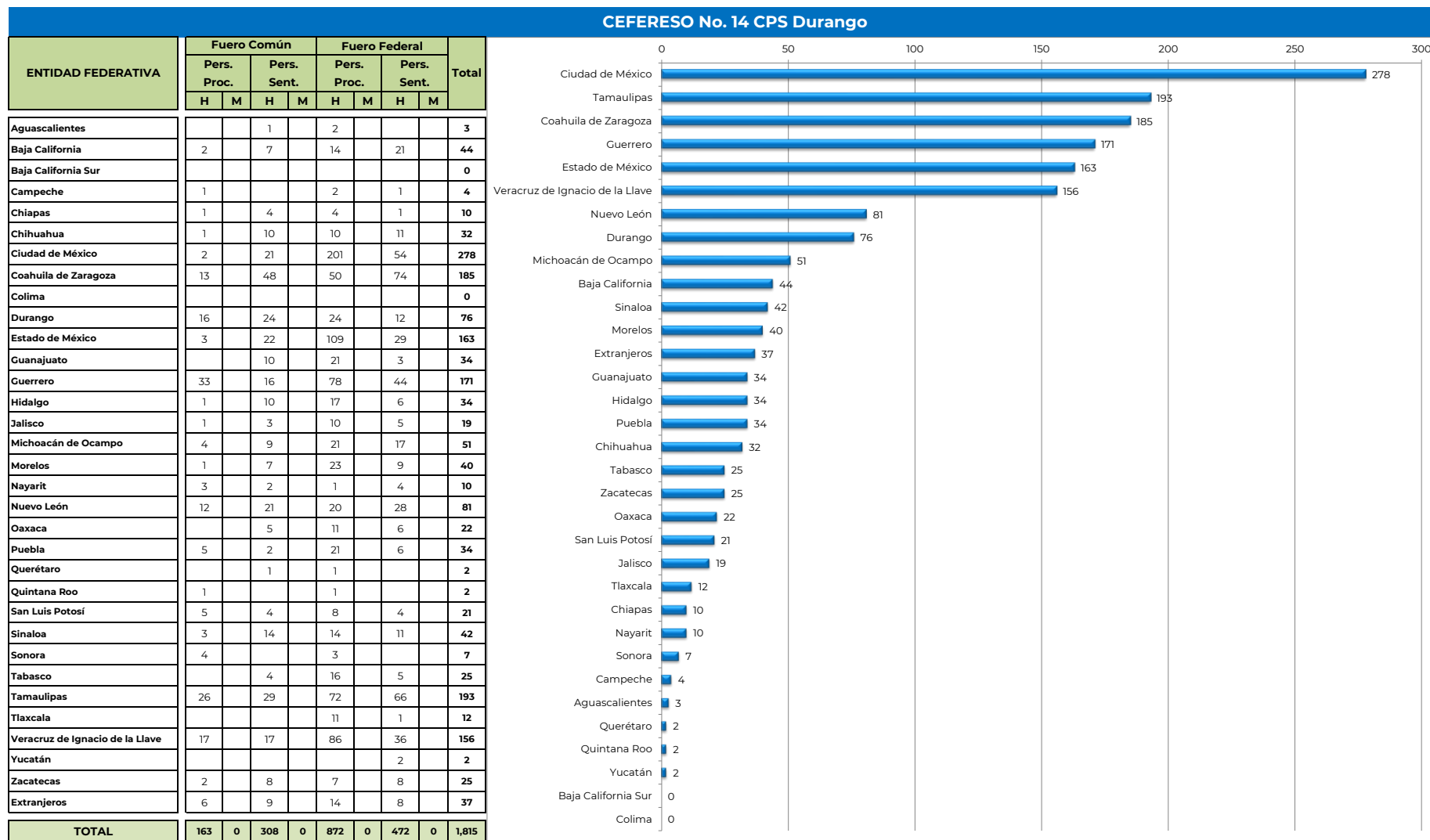
Nota: Clasificación de Personas Privadas de la Libertad por lugar de origen.  
Fuente: SSPC, PRS, Centros Penitenciarios Federales.  
Elaboró: SSPC, Prevención y Readaptación Social; Ciudad de México, enero de 2021.

## POBLACIÓN PRIVADA DE LA LIBERTAD EN EL CENTRO PENITENCIARIO FEDERAL SEGÚN ORIGEN, FUERO, SITUACIÓN JURÍDICA Y SEXO POR ENTIDAD FEDERATIVA DICIEMBRE 2020



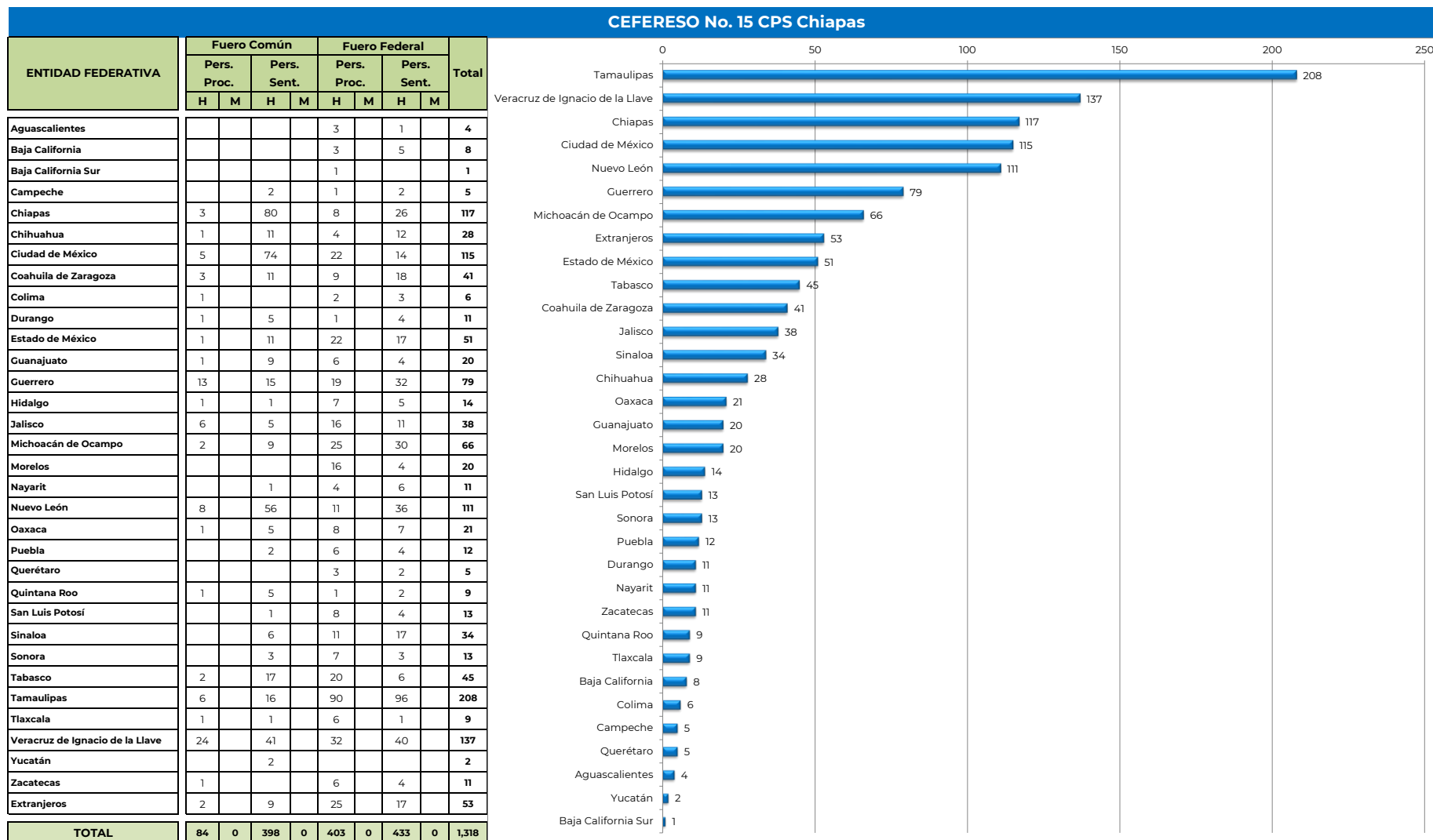
Nota: Clasificación de Personas Privadas de la Libertad por lugar de origen.  
Fuente: SSPC, PRS, Centros Penitenciarios Federales.  
Elaboró: SSPC, Prevención y Readaptación Social; Ciudad de México, enero de 2021.

**POBLACIÓN PRIVADA DE LA LIBERTAD EN EL CENTRO PENITENCIARIO FEDERAL SEGÚN ORIGEN, FUERO,  
SITUACIÓN JURÍDICA Y SEXO POR ENTIDAD FEDERATIVA  
DICIEMBRE 2020**



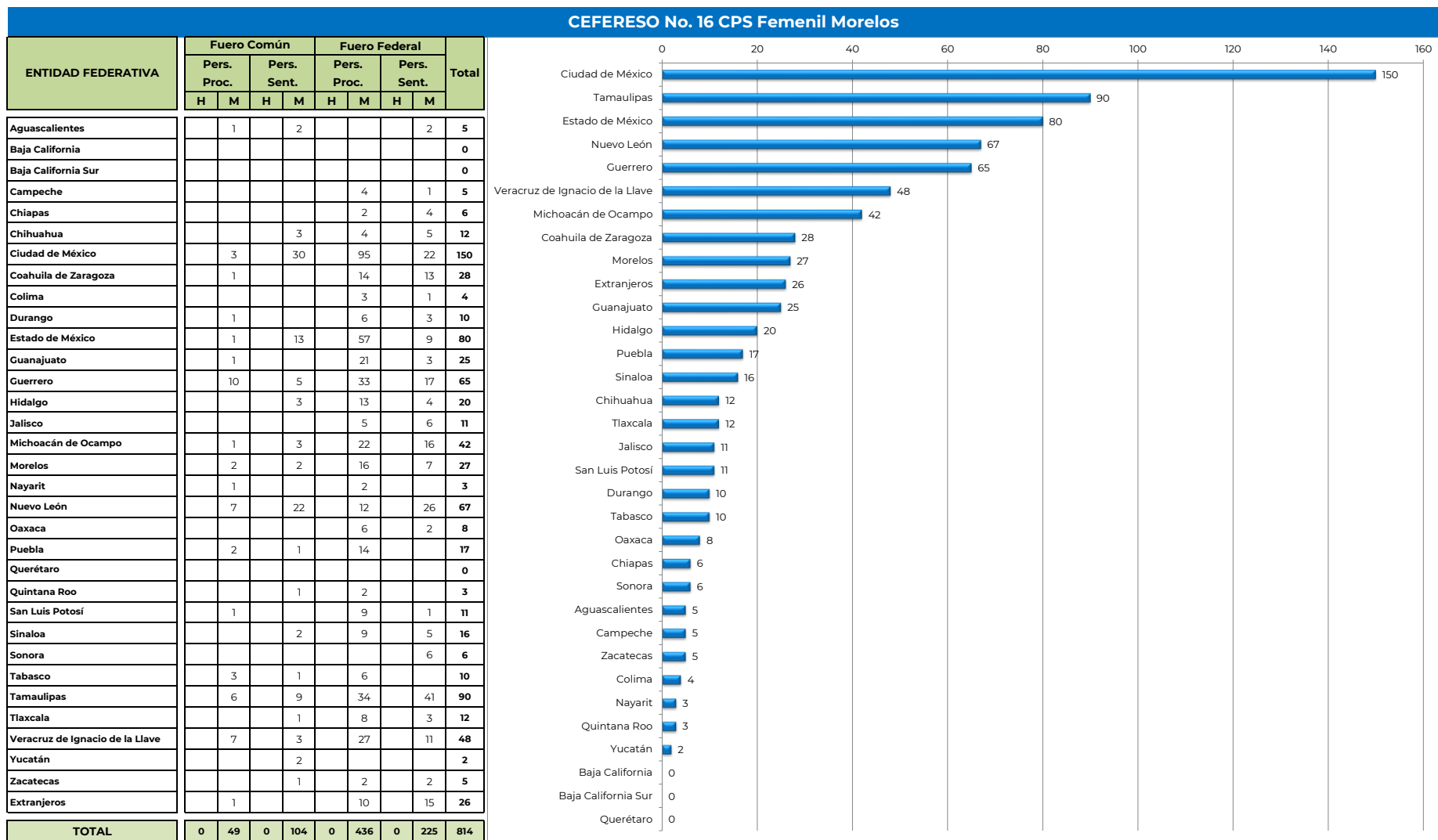
Nota: Clasificación de Personas Privadas de la Libertad por lugar de origen.  
Fuente: SSPC, PRS, Centros Penitenciarios Federales.  
Elaboró: SSPC, Prevención y Readaptación Social; Ciudad de México, enero de 2021.

**POBLACIÓN PRIVADA DE LA LIBERTAD EN EL CENTRO PENITENCIARIO FEDERAL SEGÚN ORIGEN, FUERO,  
SITUACIÓN JURÍDICA Y SEXO POR ENTIDAD FEDERATIVA  
DICIEMBRE 2020**



Nota: Clasificación de Personas Privadas de la Libertad por lugar de origen.  
Fuente: SSPC, PRS, Centros Penitenciarios Federales.  
Elaboró: SSPC, Prevención y Readaptación Social; Ciudad de México, enero de 2021.

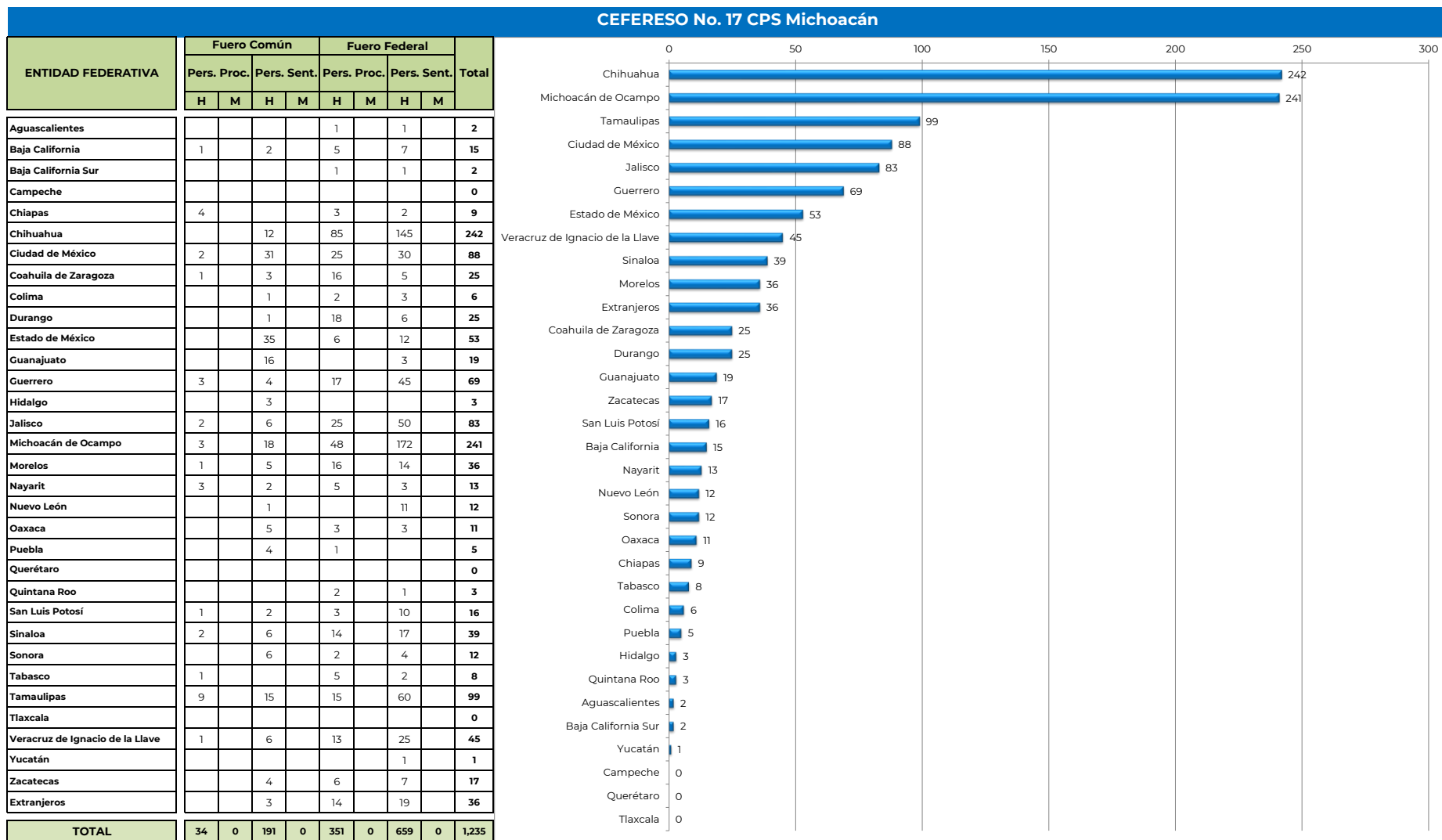
**POBLACIÓN PRIVADA DE LA LIBERTAD EN EL CENTRO PENITENCIARIO FEDERAL SEGÚN ORIGEN, FUERO,  
SITUACIÓN JURÍDICA Y SEXO POR ENTIDAD FEDERATIVA  
DICIEMBRE 2020**



Nota: Clasificación de Personas Privadas de la Libertad por lugar de origen.  
Fuente: SSPC, PRS, Centros Penitenciarios Federales.  
Elaboró: SSPC, Prevención y Readaptación Social; Ciudad de México, enero de 2021.

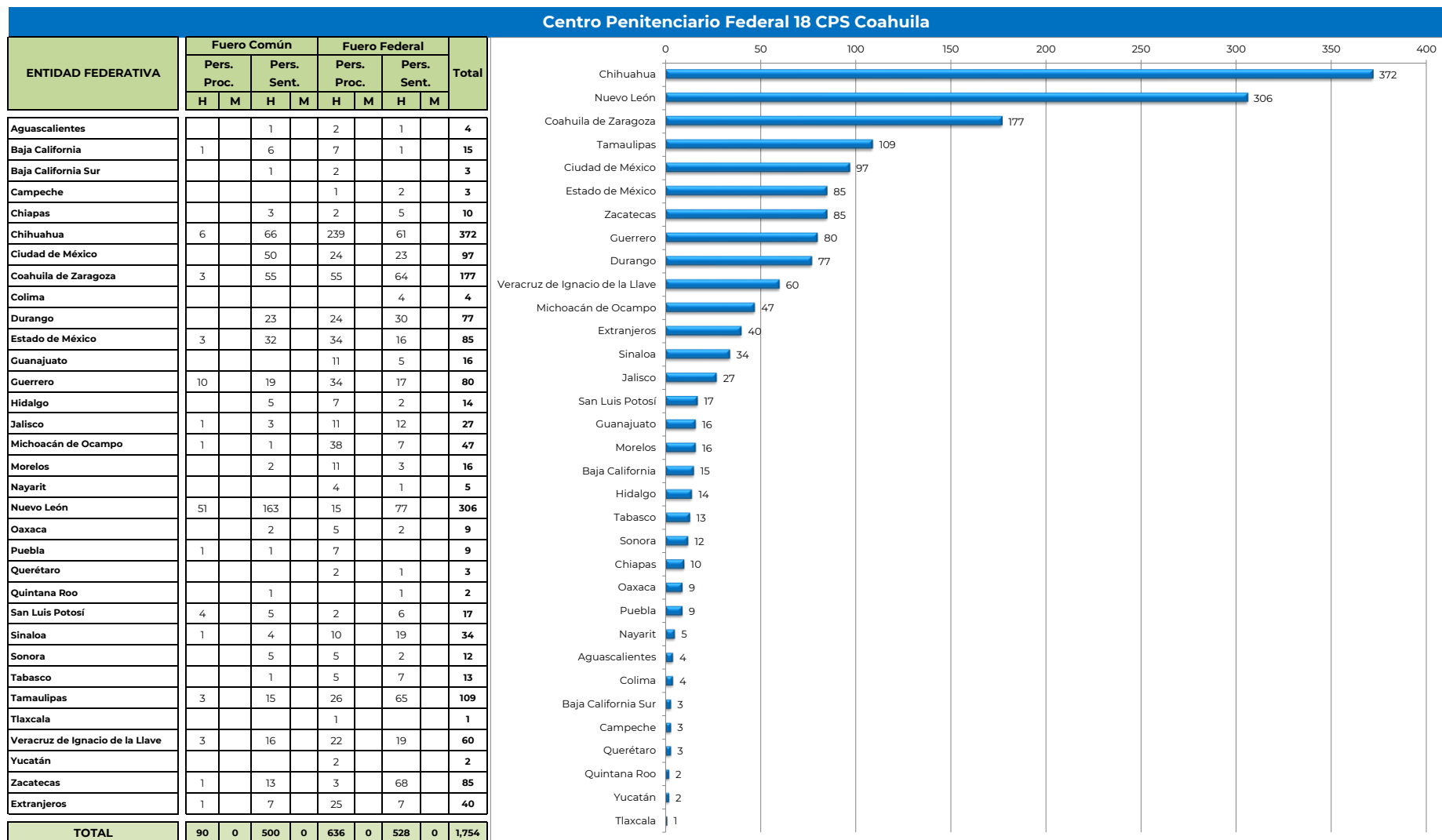


## POBLACIÓN PRIVADA DE LA LIBERTAD EN EL CENTRO PENITENCIARIO FEDERAL SEGÚN ORIGEN, FUERO, SITUACIÓN JURÍDICA Y SEXO POR ENTIDAD FEDERATIVA DICIEMBRE 2020



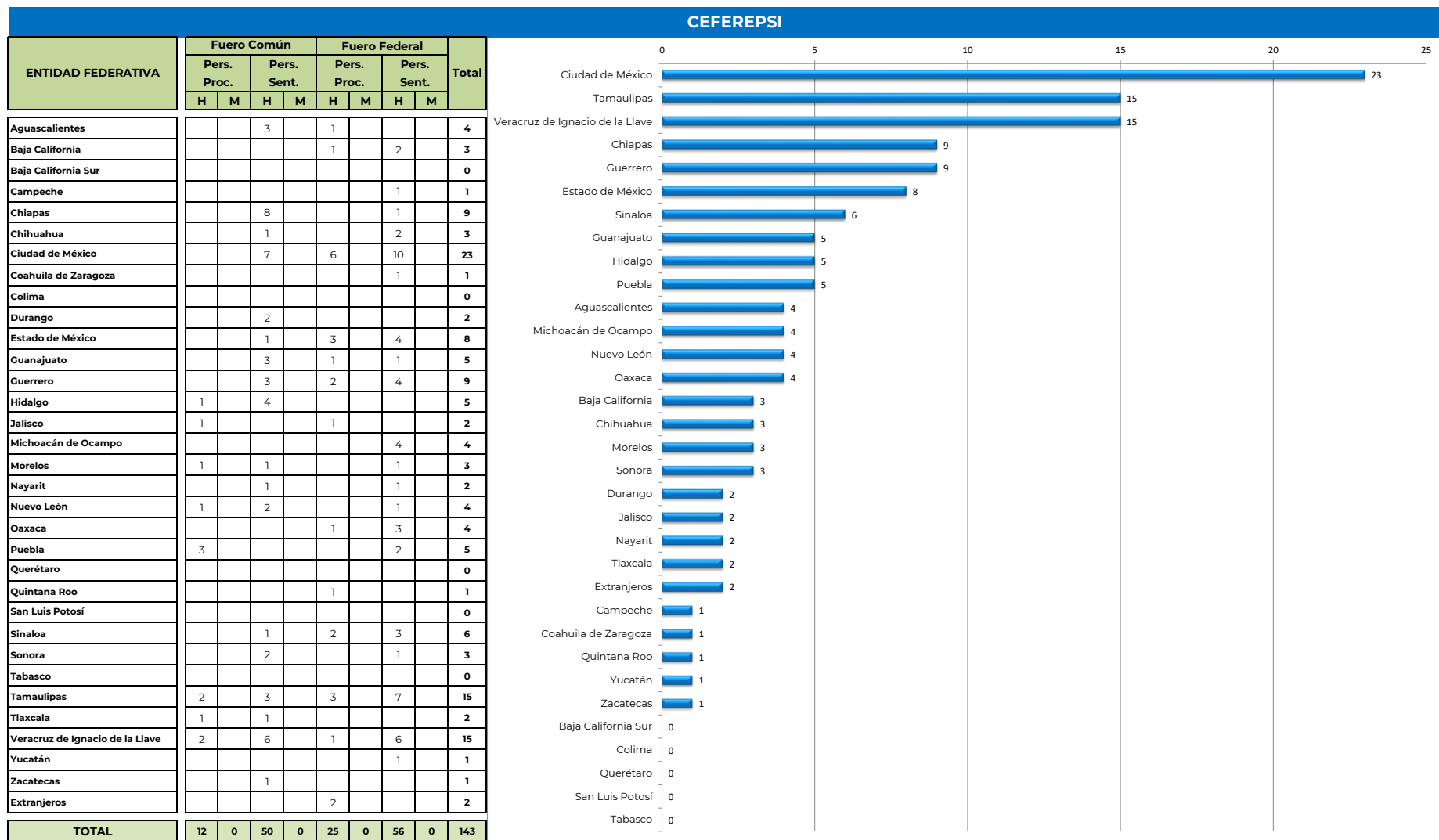
Nota: Clasificación de Personas Privadas de la Libertad por lugar de origen.  
Fuente: SSPC, PRS, Centros Penitenciarios Federales.  
Elaboró: SSPC, Prevención y Readaptación Social; Ciudad de México, enero de 2021.

## POBLACIÓN PRIVADA DE LA LIBERTAD EN EL CENTRO PENITENCIARIO FEDERAL SEGÚN ORIGEN, FUERO, SITUACIÓN JURÍDICA Y SEXO POR ENTIDAD FEDERATIVA DICIEMBRE 2020



Nota: Clasificación de Personas Privadas de la Libertad por lugar de origen.  
Fuente: SSPC, PRS, Centros Penitenciarios Federales.  
Elaboró: SSPC, Prevención y Readaptación Social; Ciudad de México, enero de 2021.

**POBLACIÓN PRIVADA DE LA LIBERTAD EN EL CENTRO PENITENCIARIO FEDERAL SEGÚN ORIGEN, FUERO,  
SITUACIÓN JURÍDICA Y SEXO POR ENTIDAD FEDERATIVA  
DICIEMBRE 2020**



Nota: Clasificación de Personas Privadas de la Libertad por lugar de origen.  
Fuente: SSPC, PRS, Centros Penitenciarios Federales.  
Elaboró: SSPC, Prevención y Readaptación Social; Ciudad de México, enero de 2021.



**POBLACIÓN QUE INICIÓ SU VIGILANCIA  
DICIEMBRE 2020**

| Entidad Federativa              | Beneficios Libertad Anticipada * |                       |                             |                           |                      | Sustitutivos de Pena ** |                     |                             |                         |  | Total General |                      |            |
|---------------------------------|----------------------------------|-----------------------|-----------------------------|---------------------------|----------------------|-------------------------|---------------------|-----------------------------|-------------------------|--|---------------|----------------------|------------|
|                                 | Tratamiento Preliberacional      | Libertad Preparatoria | Remisión Parcial de la Pena | Artículo 68 o 75 (C.P.F.) | Libertad Supervisada | Subtotal                | Condena Condicional | Tratamiento en Semilibertad | Tratamiento en Libertad | Jornada de Trabajo a Favor de la Comunidad |               | Medidas de Seguridad | Subtotal   |
| Aguascalientes                  |                                  |                       |                             |                           | 1                    | 1                       |                     |                             |                         |  |               | 0                    | 1          |
| Baja California                 |                                  |                       |                             |                           | 1                    | 1                       | 5                   |                             | 1                       | 2  |               | 8                    | 9          |
| Baja California Sur             |                                  |                       |                             |                           |                      | 0                       | 1                   |                             |                         |  |               | 1                    | 1          |
| Campeche                        |                                  |                       |                             |                           |                      | 0                       |                     |                             |                         |  |               | 0                    | 0          |
| Chiapas                         |                                  |                       |                             |                           | 5                    | 5                       | 1                   |                             |                         |  |               | 1                    | 6          |
| Chihuahua                       |                                  |                       |                             |                           |                      | 0                       | 2                   |                             |                         |  |               | 2                    | 2          |
| Ciudad de México                |                                  |                       |                             |                           | 2                    | 2                       | 21                  |                             |                         | 2  |               | 23                   | 25         |
| Coahuila de Zaragoza            |                                  |                       |                             |                           | 1                    | 1                       | 1                   |                             |                         | 1  |               | 2                    | 3          |
| Colima                          |                                  |                       |                             |                           |                      | 0                       | 8                   |                             |                         |  |               | 8                    | 8          |
| Durango                         |                                  |                       |                             |                           |                      | 0                       |                     |                             |                         |  |               | 0                    | 0          |
| Estado de México                |                                  |                       |                             |                           | 3                    | 3                       | 1                   |                             |                         | 1  |               | 2                    | 5          |
| Guanajuato                      |                                  |                       |                             |                           | 1                    | 1                       |                     |                             |                         |  |               | 0                    | 1          |
| Guerrero                        |                                  |                       |                             |                           |                      | 0                       |                     |                             |                         |  |               | 0                    | 0          |
| Hidalgo                         |                                  |                       |                             |                           |                      | 0                       | 6                   |                             |                         | 1  |               | 7                    | 7          |
| Jalisco                         |                                  |                       |                             |                           |                      | 0                       | 1                   |                             |                         |  |               | 1                    | 1          |
| Michoacán de Ocampo             |                                  |                       |                             |                           | 3                    | 3                       | 2                   |                             |                         | 2  |               | 4                    | 7          |
| Morelos                         |                                  |                       |                             |                           |                      | 0                       | 2                   |                             |                         | 3  |               | 5                    | 5          |
| Nayarit                         |                                  |                       |                             |                           |                      | 0                       |                     |                             |                         |  |               | 0                    | 0          |
| Nuevo León                      |                                  |                       |                             |                           | 3                    | 3                       | 3                   |                             |                         | 2  |               | 5                    | 8          |
| Oaxaca                          |                                  |                       |                             |                           |                      | 0                       | 1                   |                             |                         |  |               | 1                    | 1          |
| Puebla                          |                                  |                       |                             |                           | 1                    | 1                       | 4                   |                             |                         |  |               | 4                    | 5          |
| Querétaro                       |                                  |                       |                             |                           |                      | 0                       | 2                   |                             |                         |  |               | 2                    | 2          |
| Quintana Roo                    |                                  |                       |                             |                           |                      | 0                       | 4                   |                             |                         |  |               | 4                    | 4          |
| San Luis Potosí                 |                                  |                       |                             |                           |                      | 0                       |                     |                             |                         |  |               | 0                    | 0          |
| Sinaloa                         |                                  |                       |                             |                           | 1                    | 1                       | 5                   |                             | 1                       |  |               | 6                    | 7          |
| Sonora                          |                                  |                       |                             |                           |                      | 0                       | 2                   |                             |                         |  |               | 2                    | 2          |
| Tabasco                         |                                  |                       |                             |                           |                      | 0                       |                     |                             |                         |  |               | 0                    | 0          |
| Tamaulipas                      |                                  |                       |                             |                           | 4                    | 4                       |                     |                             |                         | 5  |               | 5                    | 9          |
| Tlaxcala                        |                                  |                       |                             |                           |                      | 0                       | 2                   |                             |                         |  |               | 2                    | 2          |
| Veracruz de Ignacio de la Llave |                                  |                       |                             |                           | 2                    | 2                       | 1                   |                             |                         |  |               | 1                    | 3          |
| Yucatán                         |                                  |                       |                             |                           | 1                    | 1                       | 2                   |                             |                         |  |               | 2                    | 3          |
| Zacatecas                       |                                  |                       |                             |                           | 1                    | 1                       |                     |                             |                         | 3  |               | 3                    | 4          |
| <b>Total</b>                    | <b>0</b>                         | <b>0</b>              | <b>0</b>                    | <b>0</b>                  | <b>30</b>            | <b>30</b>               | <b>77</b>           | <b>0</b>                    | <b>2</b>                | <b>22</b>                                  | <b>0</b>      | <b>101</b>           | <b>131</b> |

Notas: La distribución por Entidad Federativa refleja el lugar donde se otorgaron los Sustitutivos de Pena.

Los artículos 68 o 75 hacen referencia al Código Penal Federal (C.P.F.).

Para el caso de Beneficios de Libertad Anticipada, se detalla la distribución de la información por Entidad Federativa y/o Centro Penitenciario Federal.

La población de los Centros Penitenciarios Federales se incluye en la Entidad Federativa en donde se ubica el Centro Penitenciario, es por ello que no aparecen en el cuadro.

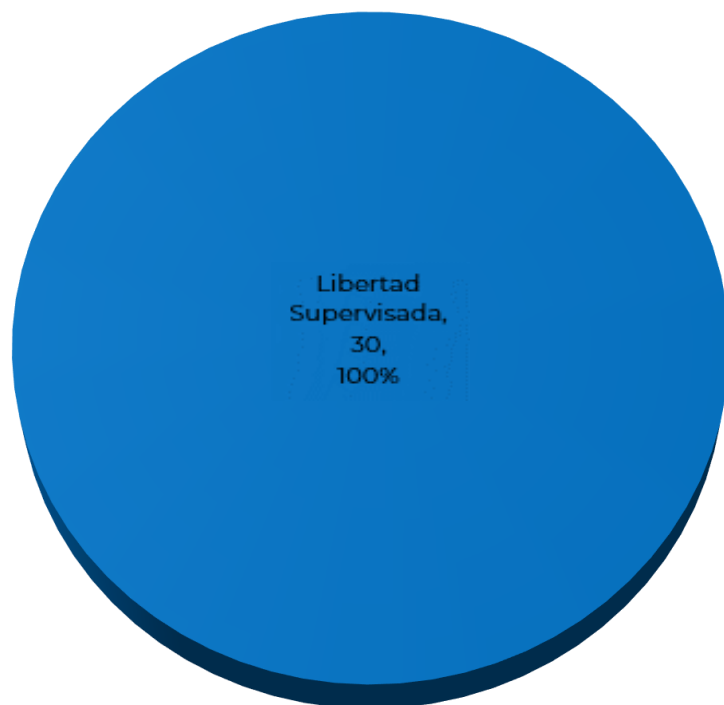
\*Los Beneficios de Libertad Anticipada que se reportan son otorgados por el Poder Judicial y la información es remitida por la Dirección General de Instituciones Abiertas Prevención y Readaptación Social.

Fuente: SSPC, PRS; Dirección General de Instituciones Abiertas Prevención y Readaptación Social.

Elaboró: SSPC, Prevención y Readaptación Social; Ciudad de México, enero de 2021.

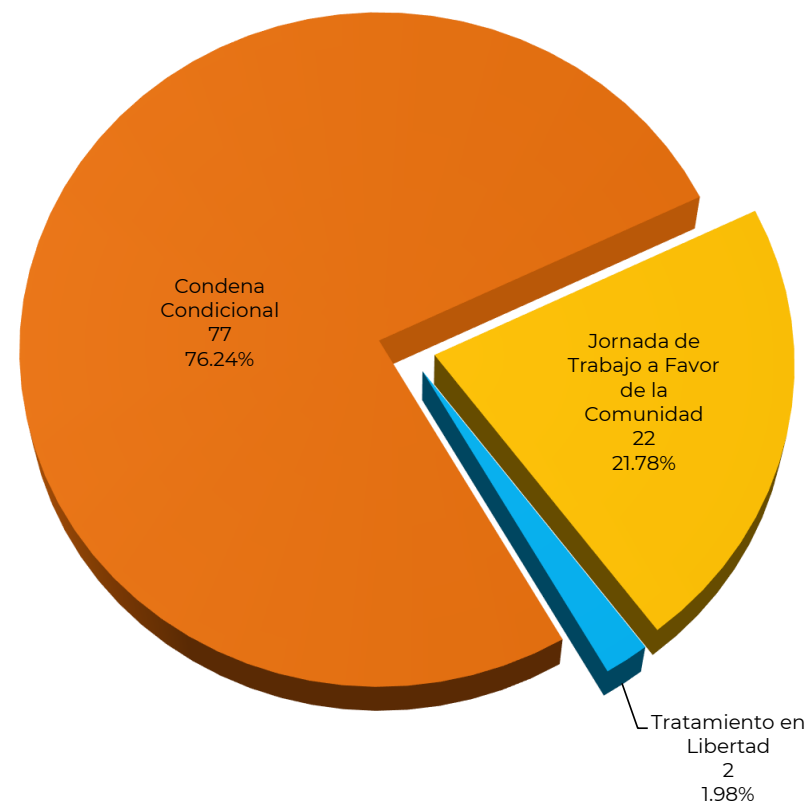
## POBLACIÓN QUE INICIÓ SU VIGILANCIA DICIEMBRE 2020

**Beneficios de Libertad  
 Anticipada \***



**TOTAL: 30**

**Sustitutivos de  
 Pena \*\***



**TOTAL: 101**

Notas: \*Los Beneficios de Libertad Anticipada que se reportan son otorgados por el Poder Judicial y la información es remitida por la Dirección General de Instituciones Abiertas Prevención y Readaptación Social.

\*\* Sustitutivos de Pena otorgados por la Dirección General de Instituciones Abiertas de PRS.

Fuente: SSPC, PRS; Dirección General de Instituciones Abiertas Prevención y Readaptación Social.

Elaboró: SSPC, Prevención y Readaptación Social; Ciudad de México, enero de 2021.

## POBLACIÓN EN LIBERTAD VIGILADA DICIEMBRE 2020

| Entidad Federativa              | Beneficios Libertad Anticipada |                       |                  |                        |                      |               | Sustitutivos de Pena |                             |                         |  |                      |               | Total General |
|---------------------------------|--------------------------------|-----------------------|------------------|------------------------|----------------------|---------------|----------------------|-----------------------------|-------------------------|--|----------------------|---------------|---------------|
|                                 | Tratamiento Preliberacional    | Libertad Preparatoria | Remisión de Pena | Arts. 68 o 75 (C.P.F.) | Libertad Supervisada | Subtotal      | Condena Condicional  | Tratamiento en Semilibertad | Tratamiento en Libertad | Jornada de Trabajo a Favor de la Comunidad | Medidas de Seguridad | Subtotal      |               |
| Aguascalientes                  | 76                             | 57                    | 28               | 2                      | 2                    | 165           | 99                   | 1                           | 89                      | 45   |                      | 234           | 399           |
| Baja California                 | 470                            | 259                   | 509              | 9                      | 19                   | 1,266         |                      | 26                          | 1,666                   | 1,342                                      | 3                    | 3,037         | 4,303         |
| Baja California Sur             | 100                            | 125                   | 49               |                        | 2                    | 276           | 173                  |                             | 645                     | 74   | 1                    | 893           | 1,169         |
| Campeche                        | 84                             | 26                    | 19               | 1                      | 1                    | 131           |                      |                             | 7                       | 14   | 1                    | 22            | 153           |
| Chiapas                         | 314                            | 352                   | 106              | 13                     | 18                   | 803           | 1                    | 52                          | 39                      | 243  |                      | 335           | 1,138         |
| Chihuahua                       | 533                            | 633                   | 360              | 16                     | 12                   | 1,554         | 136                  | 14                          | 55                      | 486  | 2                    | 693           | 2,247         |
| Ciudad de México                | 86                             |                       |                  | 27                     | 2                    | 115           | 538                  | 77                          | 12                      | 535  | 45                   | 1,207         | 1,322         |
| Coahuila de Zaragoza            | 112                            | 82                    | 71               | 6                      | 4                    | 275           | 94                   | 52                          | 97                      | 378  | 3                    | 624           | 899           |
| Colima                          | 82                             | 54                    | 70               | 4                      | 26                   | 236           | 246                  | 22                          | 310                     | 61   | 3                    | 642           | 878           |
| Durango                         | 285                            | 224                   | 108              | 16                     | 8                    | 641           |                      | 3                           | 32                      | 183  |                      | 218           | 859           |
| Estado de México                | 65                             |                       | 55               | 7                      | 7                    | 134           | 46                   | 13                          |                         | 391  |                      | 450           | 584           |
| Guanajuato                      | 270                            | 225                   | 67               | 21                     | 9                    | 592           |                      | 3                           | 111                     | 337  |                      | 451           | 1,043         |
| Guerrero                        | 229                            | 178                   | 177              | 10                     |                      | 594           | 152                  | 1                           | 30                      | 1,114                                      |                      | 1,297         | 1,891         |
| Hidalgo                         | 13                             | 12                    | 11               | 2                      | 2                    | 40            | 91                   | 1                           | 22                      | 55   |                      | 169           | 209           |
| Jalisco                         | 466                            | 146                   | 325              | 23                     | 29                   | 989           | 2,173                | 45                          | 1,487                   | 452  | 10                   | 4,167         | 5,156         |
| Michoacán de Ocampo             | 482                            | 180                   | 194              | 16                     | 45                   | 917           | 195                  | 12                          | 39                      | 520  |                      | 766           | 1,683         |
| Morelos                         | 139                            | 80                    | 71               | 9                      |                      | 299           | 84                   | 3                           | 49                      | 112  | 2                    | 250           | 549           |
| Nayarit                         | 255                            | 317                   | 74               | 7                      | 12                   | 665           | 45                   | 3                           | 30                      | 103  |                      | 181           | 846           |
| Nuevo León                      | 221                            | 138                   | 101              | 11                     | 7                    | 478           | 9                    | 4                           | 30                      | 1,811                                      | 2                    | 1,856         | 2,334         |
| Oaxaca                          | 236                            |                       | 129              | 7                      | 12                   | 384           |                      |                             |                         | 164  | 2                    | 166           | 550           |
| Puebla                          | 52                             | 2                     | 58               | 4                      | 1                    | 117           | 337                  | 4                           | 35                      | 125  |                      | 501           | 618           |
| Querétaro                       | 46                             |                       | 15               | 4                      | 13                   | 78            | 6                    | 3                           | 4                       | 54   |                      | 67            | 145           |
| Quintana Roo                    | 150                            | 21                    | 29               | 4                      | 11                   | 215           |                      | 1                           | 12                      |  |                      | 13            | 228           |
| San Luis Potosí                 | 65                             | 134                   | 33               | 6                      |                      | 238           | 37                   | 3                           | 7                       | 70   | 1                    | 118           | 356           |
| Sinaloa                         | 440                            | 501                   | 236              | 26                     | 2                    | 1,205         | 1                    | 17                          | 92                      | 386  | 2                    | 498           | 1,703         |
| Sonora                          | 871                            | 1,139                 | 711              | 37                     | 11                   | 2,769         |                      | 10                          | 52                      | 421  | 3                    | 486           | 3,255         |
| Tabasco                         | 148                            | 28                    | 101              | 3                      |                      | 280           |                      | 5                           | 10                      | 102  |                      | 117           | 397           |
| Tamaulipas                      | 449                            | 397                   | 385              | 26                     | 6                    | 1,263         | 7                    | 1                           | 38                      | 478  | 2                    | 526           | 1,789         |
| Tlaxcala                        | 6                              | 6                     | 8                | 1                      |                      | 21            | 48                   | 3                           |                         | 74   |                      | 125           | 146           |
| Veracruz de Ignacio de la Llave | 104                            | 10                    | 44               | 8                      | 6                    | 172           |                      | 14                          | 17                      | 134  | 2                    | 167           | 339           |
| Yucatán                         | 34                             |                       | 5                | 1                      | 3                    | 43            | 46                   |                             | 1                       | 31   | 1                    | 79            | 122           |
| Zacatecas                       | 46                             | 152                   | 27               | 13                     | 8                    | 246           | 313                  | 4                           | 1                       | 53   |                      | 371           | 617           |
| Islas Mariás                    | 2                              |                       | 1                |                        |                      | 3             |                      |                             |                         |  |                      | 0             | 3             |
| <b>Total</b>                    | <b>6,931</b>                   | <b>5,478</b>          | <b>4,177</b>     | <b>340</b>             | <b>278</b>           | <b>17,204</b> | <b>4,877</b>         | <b>397</b>                  | <b>5,019</b>            | <b>10,348</b>                              | <b>85</b>            | <b>20,726</b> | <b>37,930</b> |

Notas: Los artículos 68 o 75 hacen referencia al Código Penal Federal (C.P.F.).

\*30 de los Beneficios de Libertad Anticipada que se reportan son otorgados por el Poder Judicial, para mayor referencia consultar la página 46.

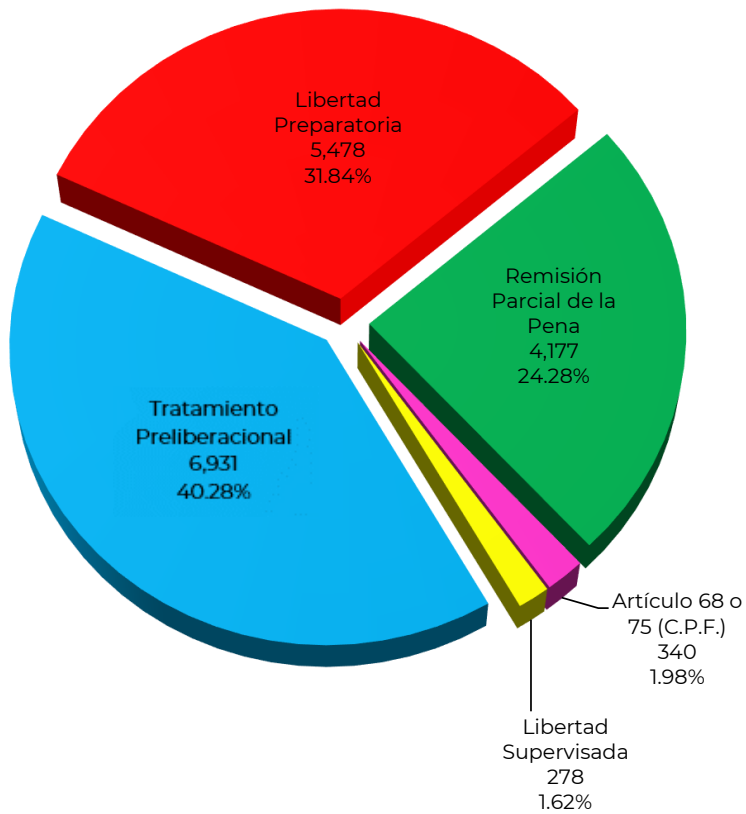
La población de los Centros Penitenciarios Federales se incluye en la Entidad Federativa en donde se ubica el Centro Penitenciario, es por ello que no aparecen en dicha tabla, excepto el Complejo Penitenciario Islas Mariás.

Fuente: SSPC, PRS; Dirección General de Instituciones Abiertas Prevención y Readaptación Social.

Elaboró: SSPC, Prevención y Readaptación Social; Ciudad de México, enero de 2021.

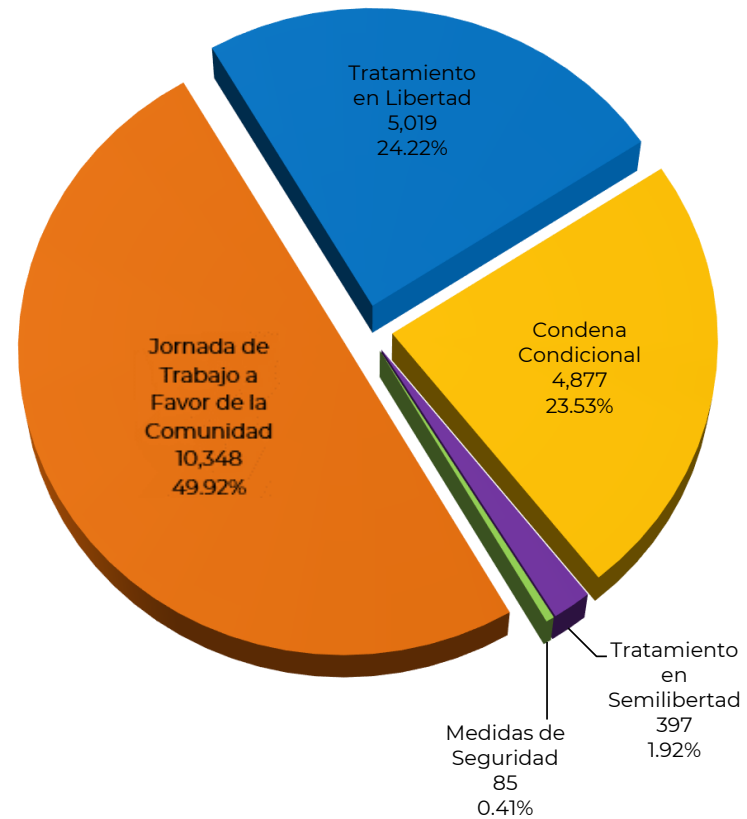
## POBLACIÓN EN LIBERTAD VIGILADA DICIEMBRE 2020

**Beneficios de Libertad Anticipada**



**TOTAL: 17,204**

**Sustitutivos de Pena**



**TOTAL: 20,726**

Notas: Los artículos 68 o 75 hacen referencia al Código Penal Federal (C.P.F.).

\*30 de los Beneficios de Libertad Anticipada que se reportan son otorgados por el Poder Judicial, para mayor referencia consultar la página 46.

Fuente: SSPC, PRS; Dirección General de Instituciones Abiertas Prevención y Readaptación Social.

Elaboró: SSPC, Prevención y Readaptación Social; Ciudad de México, enero de 2021.

## POBLACIÓN QUE CONCLUYÓ SU VIGILANCIA DICIEMBRE 2020

| Entidad Federativa              | Beneficios de Libertad Anticipada |                       |                             |                        |                      |           | Sustitutivos de Pena |                             |                         |  |                      |            | Total General |
|---------------------------------|-----------------------------------|-----------------------|-----------------------------|------------------------|----------------------|-----------|----------------------|-----------------------------|-------------------------|--|----------------------|------------|---------------|
|                                 | Tratamiento Preliberacional       | Libertad Preparatoria | Remisión Parcial de la Pena | Arts. 68 o 75 (C.P.F.) | Libertad Supervisada | Subtotal  | Condena Condicional  | Tratamiento en Semilibertad | Tratamiento en Libertad | Jornada de Trabajo a Favor de la Comunidad | Medidas de Seguridad | Subtotal   |               |
| Aguascalientes                  |                                   |                       |                             |                        |                      | 0         | 1                    |                             |                         |  |                      | 1          | 1             |
| Baja California                 | 1                                 | 6                     |                             |                        |                      | 7         |                      |                             |                         |  |                      | 0          | 7             |
| Baja California Sur             |                                   |                       |                             |                        |                      | 0         | 5                    |                             | 2                       |  |                      | 7          | 7             |
| Campeche                        |                                   |                       |                             |                        |                      | 0         |                      |                             |                         |  |                      | 0          | 0             |
| Chiapas                         |                                   | 1                     |                             |                        |                      | 1         | 8                    |                             |                         | 3  |                      | 11         | 12            |
| Chihuahua                       |                                   | 2                     |                             |                        | 1                    | 3         |                      |                             |                         |  |                      | 0          | 3             |
| Ciudad de México                |                                   | 1                     |                             |                        |                      | 1         | 22                   |                             | 2                       |  |                      | 24         | 25            |
| Coahuila de Zaragoza            |                                   |                       |                             |                        | 1                    | 1         | 7                    |                             |                         |  |                      | 7          | 8             |
| Colima                          |                                   | 1                     |                             |                        |                      | 1         | 3                    |                             |                         |  |                      | 3          | 4             |
| Durango                         |                                   |                       |                             |                        |                      | 0         |                      |                             |                         |  |                      | 0          | 0             |
| Estado de México                |                                   |                       |                             |                        | 1                    | 1         | 9                    |                             | 1                       |  |                      | 10         | 11            |
| Guanajuato                      |                                   |                       |                             |                        |                      | 0         | 4                    |                             |                         | 1  |                      | 5          | 5             |
| Guerrero                        |                                   | 2                     |                             |                        |                      | 2         | 8                    |                             |                         |  |                      | 8          | 10            |
| Hidalgo                         |                                   |                       |                             |                        |                      | 0         | 9                    |                             |                         |  |                      | 9          | 9             |
| Jalisco                         |                                   |                       |                             |                        |                      | 0         | 6                    |                             |                         | 2  |                      | 8          | 8             |
| Michoacán de Ocampo             |                                   |                       |                             |                        |                      | 0         | 7                    |                             |                         | 3  |                      | 10         | 10            |
| Morelos                         |                                   |                       |                             |                        |                      | 0         | 8                    |                             |                         |  |                      | 8          | 8             |
| Nayarit                         |                                   |                       |                             |                        |                      | 0         | 7                    |                             |                         | 2  |                      | 9          | 9             |
| Nuevo León                      |                                   | 1                     |                             |                        | 1                    | 2         | 4                    |                             |                         |  |                      | 4          | 6             |
| Oaxaca                          |                                   | 1                     |                             |                        |                      | 1         | 4                    |                             | 1                       | 1  |                      | 6          | 7             |
| Puebla                          |                                   |                       |                             |                        |                      | 0         | 11                   |                             |                         |  |                      | 11         | 11            |
| Querétaro                       | 1                                 |                       |                             |                        |                      | 1         |                      |                             |                         |  |                      | 0          | 1             |
| Quintana Roo                    |                                   | 1                     |                             |                        |                      | 1         | 4                    |                             |                         |  |                      | 4          | 5             |
| San Luis Potosí                 |                                   | 2                     |                             |                        | 1                    | 3         | 1                    |                             |                         |  |                      | 1          | 4             |
| Sinaloa                         |                                   |                       |                             |                        |                      | 0         | 4                    |                             |                         | 1  |                      | 5          | 5             |
| Sonora                          |                                   | 4                     |                             |                        | 1                    | 5         | 4                    |                             |                         | 1  |                      | 5          | 10            |
| Tabasco                         |                                   |                       |                             |                        |                      | 0         | 1                    |                             |                         |  |                      | 1          | 1             |
| Tamaulipas                      |                                   | 1                     |                             |                        | 2                    | 3         | 3                    |                             |                         |  |                      | 3          | 6             |
| Tlaxcala                        |                                   |                       |                             |                        |                      | 0         | 4                    |                             |                         |  |                      | 4          | 4             |
| Veracruz de Ignacio de la Llave |                                   |                       |                             |                        | 1                    | 1         | 13                   |                             |                         |  |                      | 13         | 14            |
| Yucatán                         |                                   | 1                     |                             |                        |                      | 1         | 1                    |                             |                         | 1  |                      | 2          | 3             |
| Zacatecas                       |                                   |                       |                             |                        |                      | 0         | 2                    |                             |                         |  |                      | 2          | 2             |
| <b>Total</b>                    | <b>2</b>                          | <b>24</b>             | <b>0</b>                    | <b>0</b>               | <b>9</b>             | <b>35</b> | <b>160</b>           | <b>0</b>                    | <b>6</b>                | <b>15</b>                                  | <b>0</b>             | <b>181</b> | <b>216</b>    |

Nota: La Población de los Centros Federales se clasifican en su estado de procedencia, es por ello que no aparecen en el cuadro.

Los artículos 68 o 75 hacen referencia al Código Penal Federal (C.P.F.).

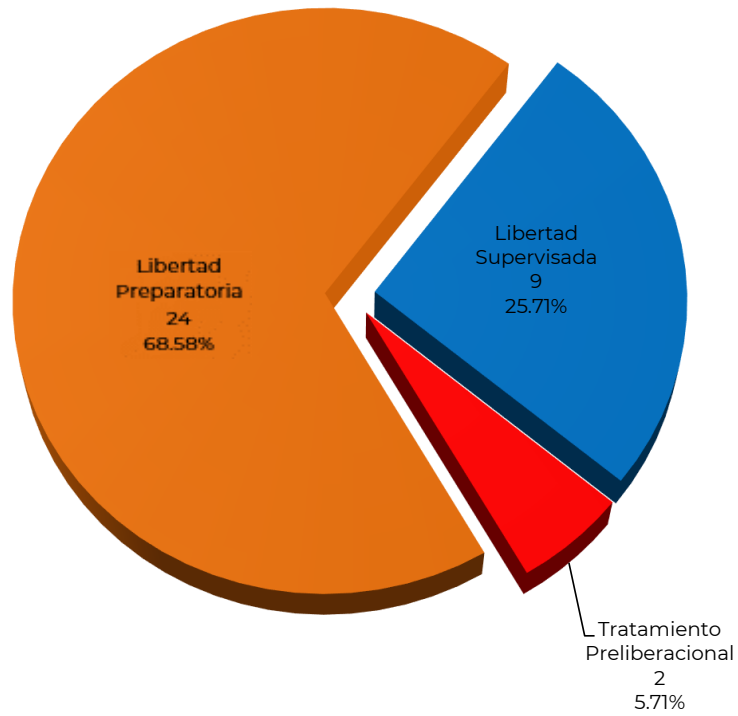
Fuente: SSPC, PRS; Dirección General de Instituciones Abiertas Prevención y Readaptación Social.

Elaboró: SSPC, Prevención y Readaptación Social; Ciudad de México, enero de 2021.



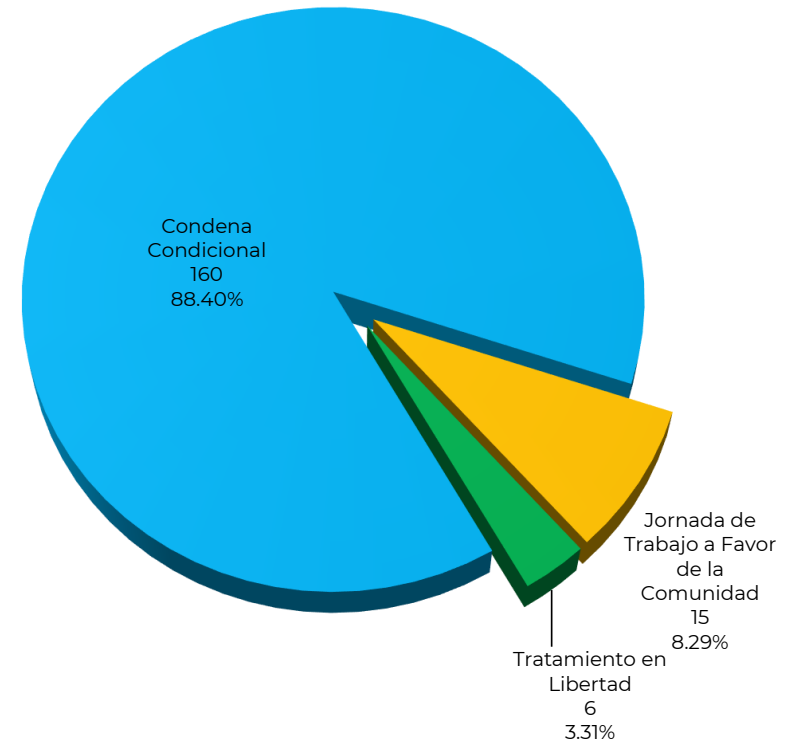
## POBLACIÓN QUE CONCLUYÓ SU VIGILANCIA DICIEMBRE 2020

**Beneficios de Libertad  
 Anticipada**



**TOTAL: 35**

**Sustitutivos de  
 Pena**



**TOTAL: 181**

Fuente: SSPC, PRS; Dirección General de Instituciones Abiertas Prevención y Readaptación Social.  
 Elaboró: SSPC, Prevención y Readaptación Social; Ciudad de México, enero de 2021.





**INCIDENCIAS SEGÚN CONCEPTO, NÚMERO DE PERSONAS PRIVADAS DE LA LIBERTAD INVOLUCRADAS, HERIDOS Y HOMICIDIOS POR CENTRO  
PENITENCIARIO FEDERAL  
DICIEMBRE 2020**

| Incidencia            | Desglose                                      | Centros Penitenciarios Federales |                         |                        |                             |                             |                      |   |                            |                                |                            |                             |                             |                                     |                               |  | Total |           |    |
|-----------------------|---|----------------------------------|-------------------------|------------------------|-----------------------------|-----------------------------|----------------------|---|----------------------------|--------------------------------|----------------------------|-----------------------------|-----------------------------|-------------------------------------|-------------------------------|--|-------|-----------|----|
|                       |   | CEFERESO No. 1 Altiplano         | CEFERESO No. 4 Noroeste | CEFERESO No. 5 Oriente | CEFERESO No. 7 Nor-Noroeste | CEFERESO No. 8 Nor-Poniente | CEFERESO No. 9 Norte | Centro Penitenciario Federal 10 Nor-Noreste | CEFERESO No. 11 CPS Sonora | CEFERESO No. 12 CPS Guanajuato | CEFERESO No. 13 CPS Oaxaca | CEFERESO No. 14 CPS Durango | CEFERESO No. 15 CPS Chiapas | CEFERESO No. 16 CPS Femenil Morelos | CEFERESO No. 17 CPS Michoacán | Centro Penitenciario Federal 18 CPS Coahuila |       | CEFEREPSI |    |
| Intentos de Fuga      | Incidentes                                    |                                  |                         |                        |                             |                             |                      |   |                            |                                |                            |                             |                             |                                     |                               |  |       |           | 0  |
|                       | Personas Privadas de su Libertad Involucradas |                                  |                         |                        |                             |                             |                      |   |                            |                                |                            |                             |                             |                                     |                               |  |       |           | 0  |
|                       | Personas Privadas de su Libertad Heridas      |                                  |                         |                        |                             |                             |                      |   |                            |                                |                            |                             |                             |                                     |                               |  |       |           | 0  |
|                       | Homicidio                                     |                                  |                         |                        |                             |                             |                      |   |                            |                                |                            |                             |                             |                                     |                               |  |       |           | 0  |
| Fugas                 | Incidentes                                    |                                  |                         |                        |                             |                             |                      |   |                            |                                |                            |                             |                             |                                     |                               |  |       |           | 0  |
|                       | Personas Privadas de su Libertad Involucradas |                                  |                         |                        |                             |                             |                      |   |                            |                                |                            |                             |                             |                                     |                               |  |       |           | 0  |
|                       | Personas Privadas de su Libertad Heridas      |                                  |                         |                        |                             |                             |                      |   |                            |                                |                            |                             |                             |                                     |                               |  |       |           | 0  |
|                       | Homicidio                                     |                                  |                         |                        |                             |                             |                      |   |                            |                                |                            |                             |                             |                                     |                               |  |       |           | 0  |
| Motines               | Incidentes                                    |                                  |                         |                        |                             |                             |                      |   |                            |                                |                            |                             |                             |                                     |                               |  |       |           | 0  |
|                       | Personas Privadas de su Libertad Involucradas |                                  |                         |                        |                             |                             |                      |   |                            |                                |                            |                             |                             |                                     |                               |  |       |           | 0  |
|                       | Personas Privadas de su Libertad Heridas      |                                  |                         |                        |                             |                             |                      |   |                            |                                |                            |                             |                             |                                     |                               |  |       |           | 0  |
|                       | Homicidio                                     |                                  |                         |                        |                             |                             |                      |   |                            |                                |                            |                             |                             |                                     |                               |  |       |           | 0  |
| Riñas                 | Incidentes                                    |                                  | 2                       | 5                      |                             | 1                           |                      |   | 2                          | 4                              | 5                          |                             | 6                           |                                     |                               | 1  | 2     |           | 28 |
|                       | Personas Privadas de su Libertad Involucradas |                                  | 4                       | 11                     |                             | 2                           |                      |   | 4                          | 8                              | 28                         |                             | 13                          |                                     |                               | 2  | 4     |           | 76 |
|                       | Personas Privadas de su Libertad Heridas      |                                  |                         |                        |                             |                             |                      |   |                            |                                | 12                         |                             | 1                           |                                     |                               | 2  |       |           | 15 |
|                       | Homicidio                                     |                                  |                         |                        |                             |                             |                      |   |                            |                                |                            |                             |                             |                                     |                               |  |       |           | 0  |
| Intentos de Homicidio | Incidentes                                    |                                  |                         |                        |                             |                             |                      |   |                            |                                |                            |                             |                             |                                     |                               |  |       |           | 0  |
|                       | Personas Privadas de su Libertad Involucradas |                                  |                         |                        |                             |                             |                      |   |                            |                                |                            |                             |                             |                                     |                               |  |       |           | 0  |
|                       | Personas Privadas de su Libertad Heridas      |                                  |                         |                        |                             |                             |                      |   |                            |                                |                            |                             |                             |                                     |                               |  |       |           | 0  |
| Homicidios            | Incidentes                                    |                                  |                         |                        |                             |                             |                      |   |                            |                                |                            |                             |                             |                                     |                               |  |       |           | 0  |
|                       | Personas Privadas de su Libertad Involucradas |                                  |                         |                        |                             |                             |                      |   |                            |                                |                            |                             |                             |                                     |                               |  |       |           | 0  |
|                       | Personas Privadas de su Libertad Heridas      |                                  |                         |                        |                             |                             |                      |   |                            |                                |                            |                             |                             |                                     |                               |  |       |           | 0  |
| Intentos de Suicidio  | Incidentes                                    |                                  |                         |                        |                             |                             |                      |   |                            |                                |                            |                             | 1                           |                                     |                               |  |       |           | 1  |
|                       | Personas Privadas de su Libertad Involucradas |                                  |                         |                        |                             |                             |                      |   |                            |                                |                            |                             | 1                           |                                     |                               |  |       |           | 1  |
| Suicidios             | Incidentes                                    |                                  |                         |                        |                             |                             |                      |   |                            |                                |                            |                             |                             |                                     |                               |  |       |           | 0  |
|                       | Personas Privadas de su Libertad Involucradas |                                  |                         |                        |                             |                             |                      |   |                            |                                |                            |                             |                             |                                     |                               |  |       |           | 0  |
| Huelgas de Hambre     | Incidentes                                    |                                  |                         |                        |                             |                             |                      |   |                            |                                |                            |                             |                             |                                     |                               |  |       |           | 0  |
|                       | Personas Privadas de su Libertad Involucradas |                                  |                         |                        |                             |                             |                      |   |                            |                                |                            |                             |                             |                                     |                               |  |       |           | 0  |
| Decesos               | Incidentes                                    |                                  | 1                       |                        |                             |                             | 1                    |   |                            |                                | 1                          |                             |                             |                                     |                               |  |       | 2         | 5  |
|                       | Personas Privadas de su Libertad Involucradas |                                  | 1                       |                        |                             |                             | 1                    |   |                            |                                | 1                          |                             |                             |                                     |                               |  |       | 2         | 5  |
| Intentos de Violación | Incidentes                                    |                                  |                         |                        |                             |                             |                      |   |                            |                                |                            |                             |                             |                                     |                               |  |       |           | 0  |
|                       | Personas Privadas de su Libertad Involucradas |                                  |                         |                        |                             |                             |                      |   |                            |                                |                            |                             |                             |                                     |                               |  |       |           | 0  |
|                       | Personas Privadas de su Libertad Heridas      |                                  |                         |                        |                             |                             |                      |   |                            |                                |                            |                             |                             |                                     |                               |  |       |           | 0  |
| Violaciones           | Incidentes                                    |                                  |                         |                        |                             |                             |                      |   |                            |                                |                            |                             |                             |                                     |                               |  |       |           | 0  |
|                       | Personas Privadas de su Libertad Involucradas |                                  |                         |                        |                             |                             |                      |   |                            |                                |                            |                             |                             |                                     |                               |  |       |           | 0  |
| Agresiones a Terceros | Incidentes                                    | 1                                |                         | 1                      |                             |                             |                      |   | 2                          |                                |                            |                             | 4                           |                                     |                               | 2  |       | 3         | 13 |
|                       | Personas Privadas de su Libertad Involucradas | 1                                |                         | 1                      |                             |                             |                      |   | 6                          |                                |                            |                             | 8                           |                                     |                               | 4  |       | 6         | 26 |
| Autoagresiones        | Incidentes                                    |                                  |                         | 2                      | 2                           |                             |                      |   |                            |                                |                            |                             |                             |                                     |                               |  |       |           | 4  |
|                       | Personas Privadas de su Libertad Involucradas |                                  |                         | 2                      | 2                           |                             |                      |   |                            |                                |                            |                             |                             |                                     |                               |  |       |           | 4  |
| Total                 | Incidentes                                    | 1                                | 3                       | 8                      | 2                           | 1                           | 1                    | 0   | 4                          | 4                              | 6                          | 0                           | 11                          | 0                                   | 3                             | 2  | 5     | 51        |    |
|                       | Personas Privadas de su Libertad Involucradas | 1                                | 5                       | 14                     | 2                           | 2                           | 1                    | 0   | 10                         | 8                              | 29                         | 0                           | 22                          | 0                                   | 6                             | 4  | 8     | 112       |    |

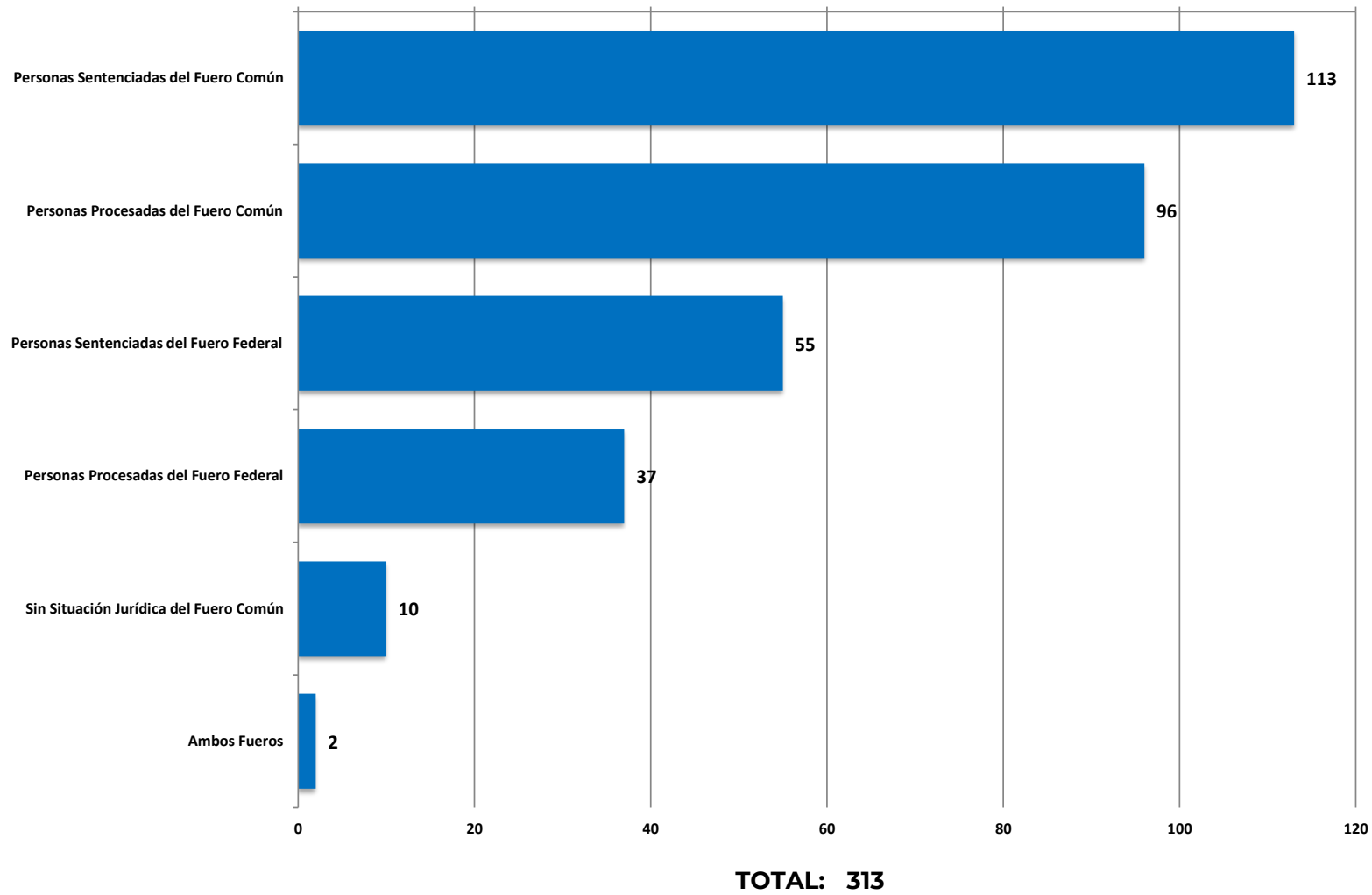
Nota: La presente información es resultado de los reportes que generan los sistemas penitenciarios de los Estados y la Federación, con base en los informes de los primeros respondientes y pueden sufrir ajustes por determinación de la autoridad competente, de acuerdo con lo establecido en el artículo 222 del Código Nacional de Procedimientos Penales.

Elaborado por la Dirección de Archivo Nacional de Sentenciados y Estadística Penitenciaria, con información proporcionada por los Sistemas Penitenciarios de los Estados y los Centros Penitenciarios Federales, Ciudad de México, enero 2021.

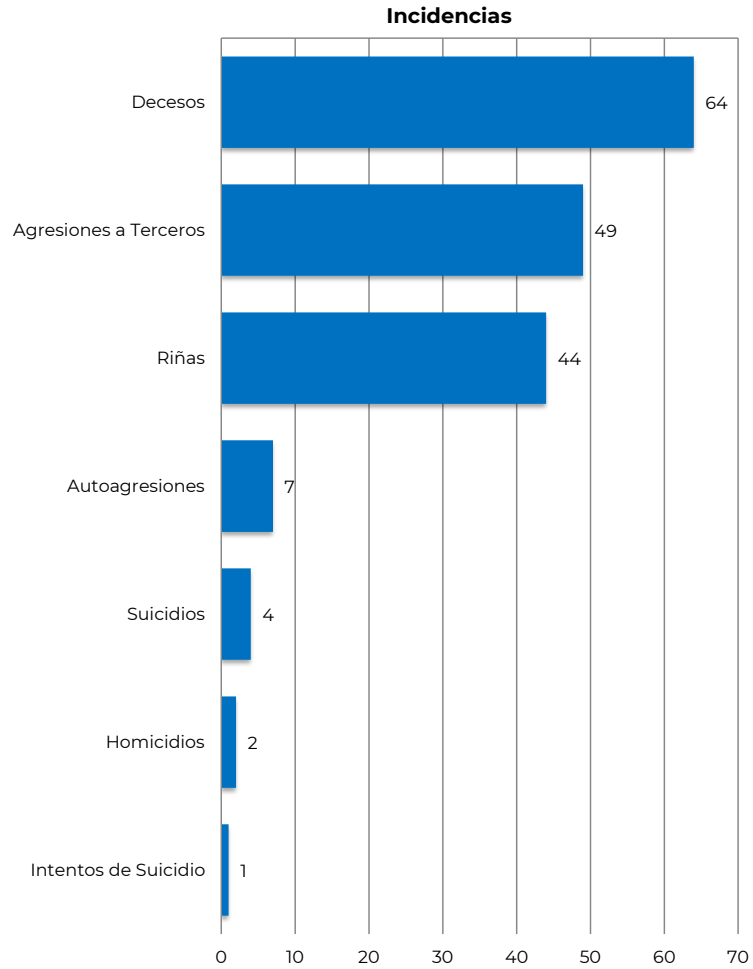
## NÚMERO DE PERSONAS PRIVADAS DE LA LIBERTAD INVOLUCRADAS EN INCIDENCIAS SEGÚN FUERO Y SITUACIÓN JURÍDICA DICIEMBRE 2020

| Situación Jurídica                           | Intentos de Fuga | Fugas    | Motines  | Riñas      | Intentos de Homicidio | Homicidios | Intentos de Suicidio | Suicidios | Huelgas de Hambre | Decesos   | Intentos de Violación | Violaciones | Agresiones a Terceros | Autoagresiones | Total      |
|--|------------------|----------|----------|------------|-----------------------|------------|----------------------|-----------|-------------------|-----------|-----------------------|-------------|-----------------------|----------------|------------|
| Sin Situación Jurídica del Fuero Común       |                  |          |          | 6          |                       |            |                      | 1         |                   | 2         |                       |             | 1                     |                | 10         |
| Personas Procesadas del Fuero Común          |                  |          |          | 42         |                       | 1          |                      | 1         |                   | 21        |                       |             | 30                    | 1              | 96         |
| Personas Sentenciadas del Fuero Común        |                  |          |          | 49         |                       | 1          |                      | 2         |                   | 30        |                       |             | 28                    | 3              | 113        |
| Sin Situación Jurídica del Fuero Federal     |                  |          |          |            |                       |            |                      |           |                   |           |                       |             |                       |                | 0          |
| Personas Procesadas del Fuero Federal        |                  |          |          | 22         |                       |            | 1                    |           |                   | 3         |                       |             | 10                    | 1              | 37         |
| Personas Sentenciadas del Fuero Federal      |                  |          |          | 29         |                       |            |                      |           |                   | 8         |                       |             | 16                    | 2              | 55         |
| Ambos Fueros                                 |                  |          |          | 2          |                       |            |                      |           |                   |           |                       |             |                       |                | 2          |
| Situación Jurídica y Fuero no Proporcionados |                  |          |          |            |                       |            |                      |           |                   |           |                       |             |                       |                |            |
| <b>Total</b>                                 | <b>0</b>         | <b>0</b> | <b>0</b> | <b>150</b> | <b>0</b>              | <b>2</b>   | <b>1</b>             | <b>4</b>  | <b>0</b>          | <b>64</b> | <b>0</b>              | <b>0</b>    | <b>85</b>             | <b>7</b>       | <b>313</b> |

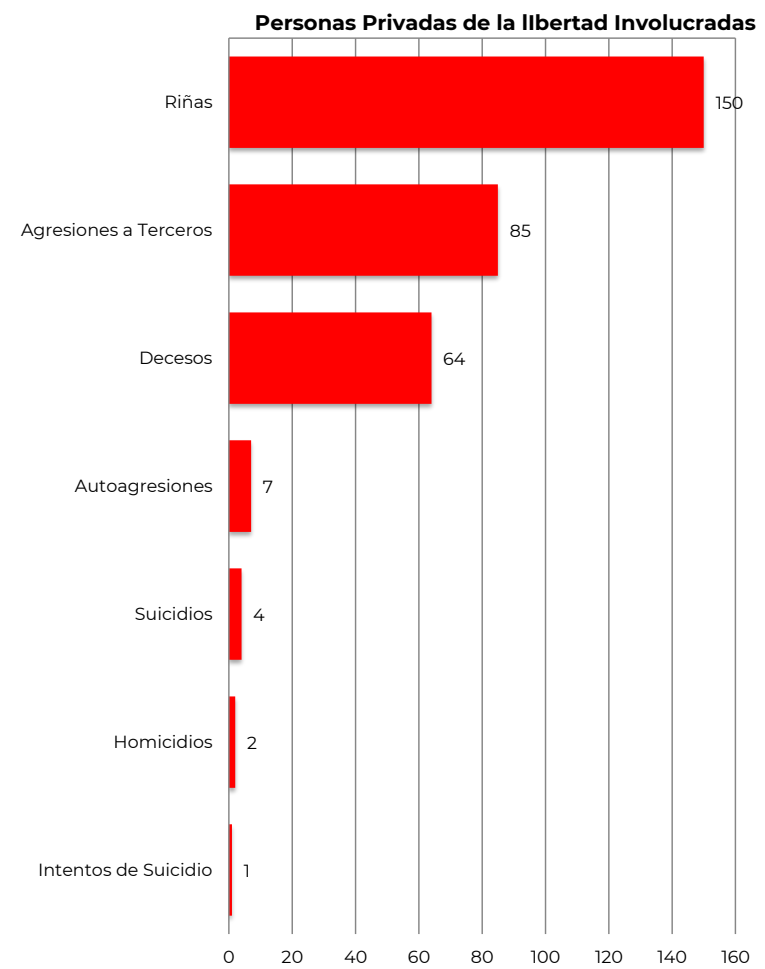
## NÚMERO DE PERSONAS PRIVADAS DE LA LIBERTAD INVOLUCRADAS EN INCIDENCIAS POR FUERO Y SITUACIÓN JURÍDICA DICIEMBRE 2020



**NÚMERO DE INCIDENCIAS Y PERSONAS PRIVADAS DE LA LIBERTAD INVOLUCRADAS POR TIPO DE  
 INCIDENCIA  
 DICIEMBRE 2020**



**TOTAL: 171**



**TOTAL: 313**

Fuente: SSPC, PRS; Centros Penitenciarios Federales; Direcciones de Prevención y Readaptación Social en los Estados.  
 Elaboró: SSPC, Prevención y Readaptación Social; Ciudad de México, enero de 2021.

**TRASLADOS INTERNACIONALES Y EXTRADICIONES POR PAÍS, FUERO Y SEXO  
DICIEMBRE 2020**

| PAÍS DE ORIGEN *          | TRASLADOS INTERNACIONALES **   |          |               |          |                                  |          |               |          |          | EXTRADITADOS ***               |          |               |          |                                  |          |               |          |          | TOTAL    |          |
|---------------------------|--------------------------------|----------|---------------|----------|----------------------------------|----------|---------------|----------|----------|--------------------------------|----------|---------------|----------|----------------------------------|----------|---------------|----------|----------|----------|----------|
|                           | POBLACIÓN SENTENCIADA NACIONAL |          |               |          | POBLACIÓN SENTENCIADA EXTRANJERA |          |               |          | SUBTOTAL | POBLACIÓN SENTENCIADA NACIONAL |          |               |          | POBLACIÓN SENTENCIADA EXTRANJERA |          |               |          | SUBTOTAL |          |          |
|                           | Fuero Común                    |          | Fuero Federal |          | Fuero Común                      |          | Fuero Federal |          |          | Fuero Común                    |          | Fuero Federal |          | Fuero Común                      |          | Fuero Federal |          |          |          |          |
|                           | H                              | M        | H             | M        | H                                | M        | H             | M        | H        | M                              | H        | M             | H        | M                                | H        | M             |          |          |          |          |
| Argentina                 |                                |          |               |          |                                  |          |               |          |          |                                |          |               |          |                                  |          |               |          | 0        | 0        |          |
| Belice                    |                                |          |               |          |                                  |          |               |          |          |                                |          |               |          |                                  |          |               |          |          | 0        | 0        |
| Bolivia                   |                                |          |               |          |                                  |          |               |          |          |                                |          |               |          |                                  |          |               |          |          | 0        | 0        |
| Brasil                    |                                |          |               |          |                                  |          |               |          |          |                                |          |               |          |                                  |          |               |          |          | 0        | 0        |
| Corea                     |                                |          |               |          |                                  |          |               |          |          |                                |          |               |          |                                  |          |               |          |          | 0        | 0        |
| Costa Rica                |                                |          |               |          |                                  |          |               |          |          |                                |          |               |          |                                  |          |               |          |          | 0        | 0        |
| Cuba                      |                                |          |               |          |                                  |          |               |          |          |                                |          |               |          |                                  |          |               |          |          | 0        | 0        |
| Ecuador                   |                                |          |               |          |                                  |          |               |          |          |                                |          |               |          |                                  |          |               |          |          | 0        | 0        |
| El Salvador               |                                |          |               |          |                                  |          |               |          |          |                                |          |               |          |                                  |          |               |          |          | 0        | 0        |
| Eslovaquia                |                                |          |               |          |                                  |          |               |          |          |                                |          |               |          |                                  |          |               |          |          | 0        | 0        |
| España                    |                                |          |               |          |                                  |          |               |          |          |                                |          |               |          |                                  |          |               |          |          | 0        | 0        |
| Estados Unidos de América |                                |          |               |          |                                  |          |               |          |          |                                |          |               |          |                                  |          |               |          |          | 0        | 0        |
| Francia                   |                                |          |               |          |                                  |          |               |          |          |                                |          |               |          |                                  |          |               |          |          | 0        | 0        |
| Gran Bretaña              |                                |          |               |          |                                  |          |               |          |          |                                |          |               |          |                                  |          |               |          |          | 0        | 0        |
| Guatemala                 |                                |          |               |          |                                  |          |               |          |          |                                |          |               |          |                                  |          |               |          |          | 0        | 0        |
| Honduras                  |                                |          |               |          |                                  |          |               |          |          |                                |          |               |          |                                  |          |               |          |          | 0        | 0        |
| Italia                    |                                |          |               |          |                                  |          |               |          |          |                                |          |               |          |                                  |          |               |          |          | 0        | 0        |
| Japón                     |                                |          |               |          |                                  |          |               |          |          |                                |          |               |          |                                  |          |               |          |          | 0        | 0        |
| México                    |                                |          |               |          |                                  |          |               |          |          |                                |          |               |          |                                  |          |               |          |          | 0        | 0        |
| Mónaco                    |                                |          |               |          |                                  |          |               |          |          |                                |          |               |          |                                  |          |               |          |          | 0        | 0        |
| Nicaragua                 |                                |          |               |          |                                  |          |               |          |          |                                |          |               |          |                                  |          |               |          |          | 0        | 0        |
| Panamá                    |                                |          |               |          |                                  |          |               |          |          |                                |          |               |          |                                  |          |               |          |          | 0        | 0        |
| Rumanía                   |                                |          |               |          |                                  |          |               |          |          |                                |          |               |          |                                  |          |               |          |          | 0        | 0        |
| Rusia                     |                                |          |               |          |                                  |          |               |          |          |                                |          |               |          |                                  |          |               |          |          | 0        | 0        |
| Uruguay                   |                                |          |               |          |                                  |          |               |          |          |                                |          |               |          |                                  |          |               |          |          | 0        | 0        |
| Venezuela                 |                                |          |               |          |                                  |          |               |          |          |                                |          |               |          |                                  |          |               |          |          | 0        | 0        |
| <b>Total</b>              | <b>0</b>                       | <b>0</b> | <b>0</b>      | <b>0</b> | <b>0</b>                         | <b>0</b> | <b>0</b>      | <b>0</b> | <b>0</b> | <b>0</b>                       | <b>1</b> | <b>0</b>      | <b>0</b> | <b>0</b>                         | <b>0</b> | <b>0</b>      | <b>0</b> | <b>0</b> | <b>1</b> | <b>1</b> |

\* Países con los que México tiene suscritos Tratados de Ejecución de Sentencias y Tratados de Extradición.

\*\* En el concepto de Traslados Internacionales sólo se consideran a los sentenciados ejecutoriados que fueron trasladados a sus respectivos países, incluyendo a los mexicanos sentenciados en el extranjero.

\*\*\* Se entiende por extraditados a aquellos egresados de los CEFERESOS con pedimento legal de extradición.

Fuente: SSPC, PRS; Centros Penitenciarios Federales; Direcciones de Prevención y Readaptación Social en los Estados.

Elaboró: SSPC, Prevención y Readaptación Social; Ciudad de México, enero de 2021.