



**REPORTE SEMANAL DE PRECIOS DE AZÚCAR,**

No. 15, ciclo azucarero 2023/2024

al 12/ene/2024

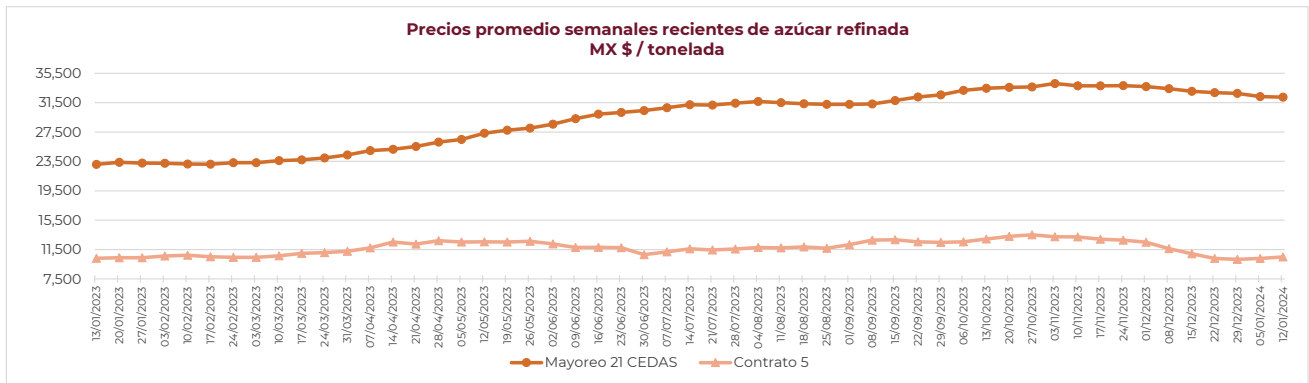
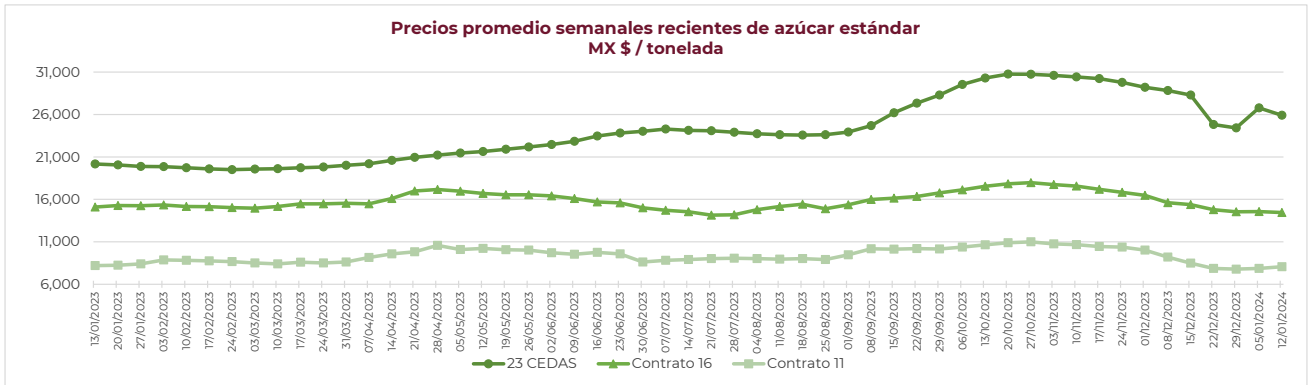
**PRECIOS RECIENTES**

CONCEPTO	08/01/2024	09/01/2024	10/01/2024	11/01/2024	12/01/2024	Promedio Semanal	Promedio Mensual	Promedio del ciclo
<b>Tipo de cambio fix</b> (MX Pesos / US Dólar)	16.813	16.935	16.991	16.990	16.858	16.917	16.957	17.493
<b>MX \$ / TONELADA</b>								
<b>AZÚCAR ESTÁNDAR</b>								
<b>Mayoreo 23 CEDAS*</b>	26,297.35	25,934.87	25,930.97	25,807.29	25,566.59	25,907.41	26,292.17	28,756.21
<b>Contrato 16</b>	14,456.11	14,336.48	14,384.31	14,458.04	14,572.59	14,441.50	14,495.72	16,403.97
<b>Contrato 11</b>	8,058.35	8,101.60	8,020.00	8,150.44	8,031.46	8,072.37	7,981.31	9,659.64
<b>Consumidor **</b>	---	---	---	---	---	48,078.33	48,615.83	42,585.60
<b>AZÚCAR REFINADA</b>								
<b>Mayoreo 21 CEDAS*</b>	32,188.48	32,186.79	32,275.68	32,392.34	32,296.04	32,267.87	32,295.59	33,327.65
<b>Contrato 5</b>	10,452.83	10,543.54	10,417.30	10,582.95	10,421.62	10,483.65	10,396.90	12,090.46
<b>Consumidor **</b>	---	---	---	---	---	37,879.67	37,357.50	37,638.22

**Notas:**

\* En el periodo del 8 al 12 de enero de 2024 en promedio se contó con dato de 21 CEDAS para el azúcar estándar y 18 CEDAS para la refinada. Fuente: SNIIM

\*\* Precios promedio al consumidor en la Ciudad de México, Guadalajara, Jal., y Monterrey, N.L. Fuente: PROFECO





**REPORTE SEMANAL DE PRECIOS DE AZÚCAR,**

No. 15, ciclo azucarero 2023/2024

al 12/ene/2024

**CICLO 2023/2024 VS 2022/2023**

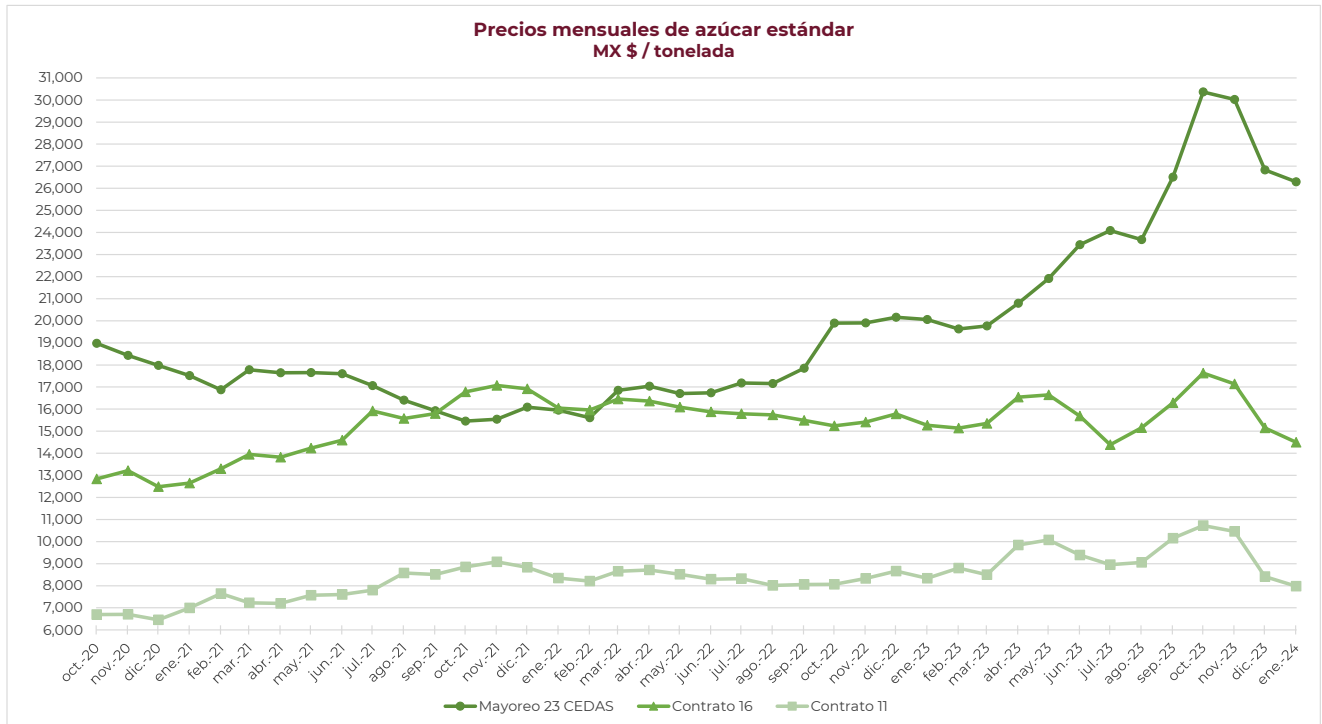
CONCEPTO	Promedio semanal (Sem. 15 de cada ciclo)			Promedio mensual de cada ciclo			Promedio de cada ciclo		
	8 al 12 ene 2024 (a)	9 al 13 ene 2023 (b)	Variación %	1 al 12 ene 2024 (a)	1 al 13 ene 2023 (b)	Variación %	1 oct 2023 al 12 ene 2024 (a)	1 oct 2022 al 13 ene 2023 (b)	Variación %
	MX Pesos / tonelada		(a) / (b)	MX Pesos / tonelada		(a) / (b)	MX Pesos / tonelada		
Tipo de cambio fix (MX \$ / US \$)	16.92	18.99	-10.93	16.96	19.18	-11.58	17.49	19.61	-10.79
<b>AZÚCAR ESTÁNDAR</b>									
Mayoreo 23 CEDAS*	25,907.41	20,161.23	28.50	26,292.17	20,176.82	30.31	28,756.21	20,015.72	43.67
Contrato 16	14,441.50	15,095.78	-4.33	14,495.72	15,233.70	-4.84	16,403.97	15,443.66	6.22
Contrato 11	8,072.37	8,188.35	-1.42	7,981.31	8,220.93	-2.91	9,659.64	8,331.46	15.94
Consumidor **	48,078.33	26,440.67	81.83	48,615.83	26,577.33	82.92	42,585.60	27,107.24	57.10
<b>AZÚCAR REFINADA</b>									
Mayoreo 21 CEDAS*	32,267.87	23,105.24	39.66	32,295.59	22,975.80	40.56	33,327.65	22,416.14	48.68
Contrato 5	10,483.65	10,302.55	1.76	10,396.90	10,347.09	0.48	12,090.46	10,661.86	13.40
Consumidor **	37,879.67	30,391.33	24.64	37,357.50	30,645.67	21.90	37,638.22	31,318.09	20.18

**Notas:**

\* Durante el ciclo azucarero 2022/2023 en promedio se contó con dato de 22 CEDAS para el azúcar estándar, mientras que, para el azúcar refinada con 17 CEDAS.

En el periodo del 8 al 12 enero de 2024 en promedio se contó con dato de 21 CEDAS para el azúcar estándar y 18 CEDAS para la refinada. Fuente: SNIIM

\*\* Precios promedio al consumidor en la Ciudad de México, Guadalajara, Jal., y Monterrey, N.L. Fuente: PROFECO

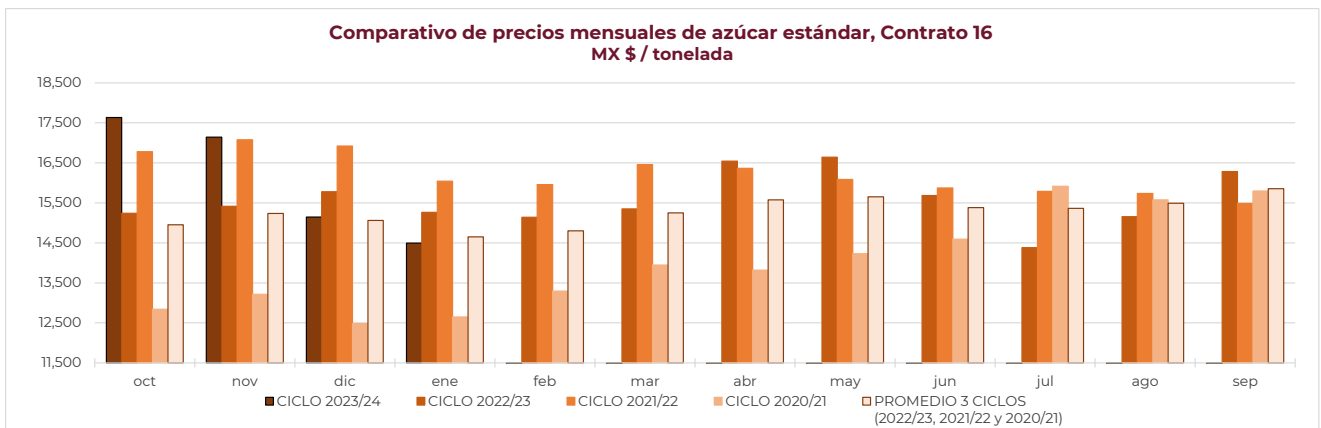
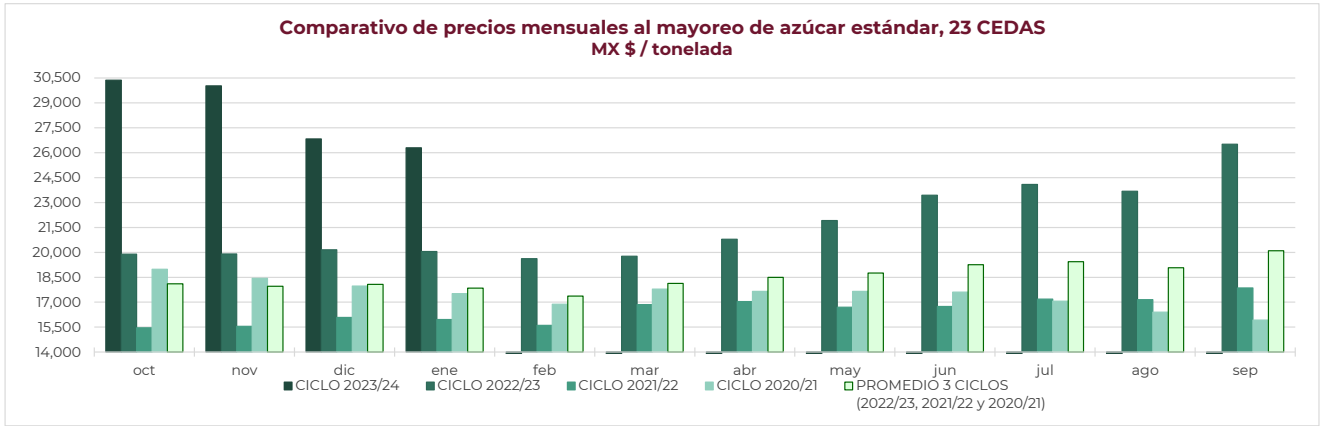




**REPORTE SEMANAL DE PRECIOS DE AZÚCAR,**

No. 15, ciclo azucarero 2023/2024

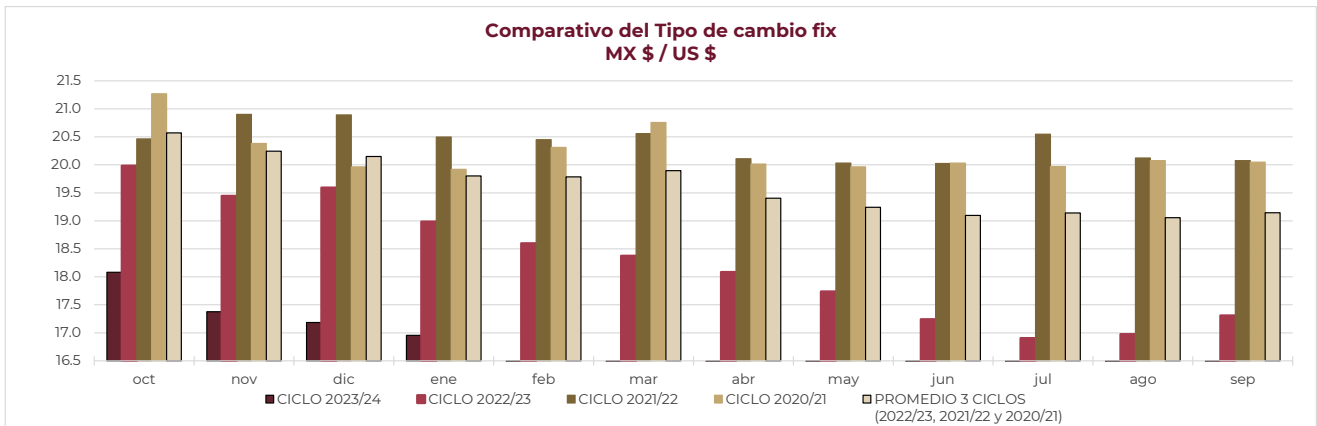
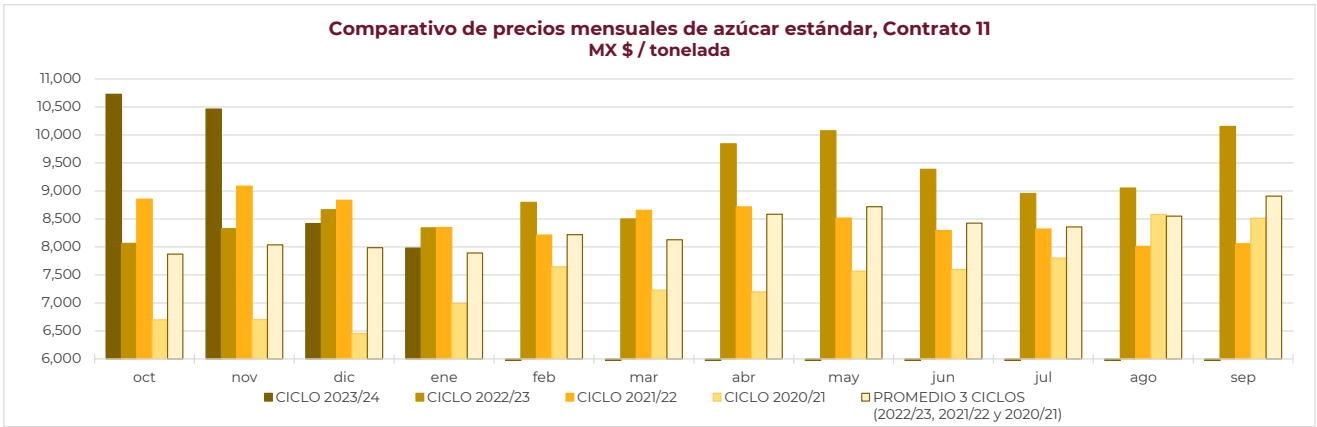
al 12/ene/2024



**REPORTE SEMANAL DE PRECIOS DE AZÚCAR,**

No. 15, ciclo azucarero 2023/2024

al 12/ene/2024





**REPORTE SEMANAL DE PRECIOS DE AZÚCAR,**

No. 15, ciclo azucarero 2023/2024

al 12/ene/2024

