



# INFORME DE SEGURIDAD

---

MARTES 16 DE ENERO 2024



GOBIERNO DE  
MÉXICO

SEDENA  
SECRETARÍA DE LA  
DEFENSA NACIONAL

SEGURIDAD  
SECRETARÍA DE SEGURIDAD  
Y PROTECCIÓN CIUDADANA

MARINA  
SECRETARÍA DE MARINA



GN  
GUARDIA NACIONAL

# Esfuerzo Integral de las Dependencias del Gabinete de Seguridad

## Efectivo desplegado en el Territorio Nacional

### Dependencias



### Efectivos

**131,858** Guardia Nacional  
**148,597** Fuerzas Armadas  
**280,455** Total

**Vehículos**  
**28,524**

**Aeronaves**  
**415**

**Buques**  
**70**

**Periodo: 26 Dic. 2023 al 8 Ene. 2024**

# Despliegue Nacional Guardia Nacional y FF.AA.

## Misiones

(Del 26 Dic. 2023 al 8 Ene. 2024 )

### MISIONES

### PERSONAL



**Personal**  
**280,455**

G.N.

EJÉRCITO

F.A.M.

SEMAR



**12**  
**Misiones**





# Apoyos de Seguridad brindados por la Guardia Nacional (Del 26 Dic. 2023 al 8 Ene. 2024 )

Apoyo en  
Búsqueda  
de  
Personas



**1**  
Apoyo

**1**  
Estado

**45**  
Efectivos

**2**  
Binomios canófilos

Sría. de  
Agricultura  
y  
Desarrollo  
Rural

Seguridad en el  
traslado de  
fertilizantes



**48,584.97**  
Toneladas

**1,093**  
Viajes

**13,116**  
Efectivos

Reclusorios

Traslado  
Internos de



**10**  
Traslados

**131**  
Internos

**441**  
Efectivos

# Apoyos de Seguridad brindados por la Guardia Nacional (Del 26 Dic. 2023 al 8 Ene. 2024 )

## Aduanas

### Fronterizas e interiores



**4,444** Efectivos

**21** Fronterizas

**11** Interiores



**GN**  
GUARDIA  
NACIONAL

## Aeropuertos

### Aeropuertos y aeródromos



**22,174** Operaciones de revisión

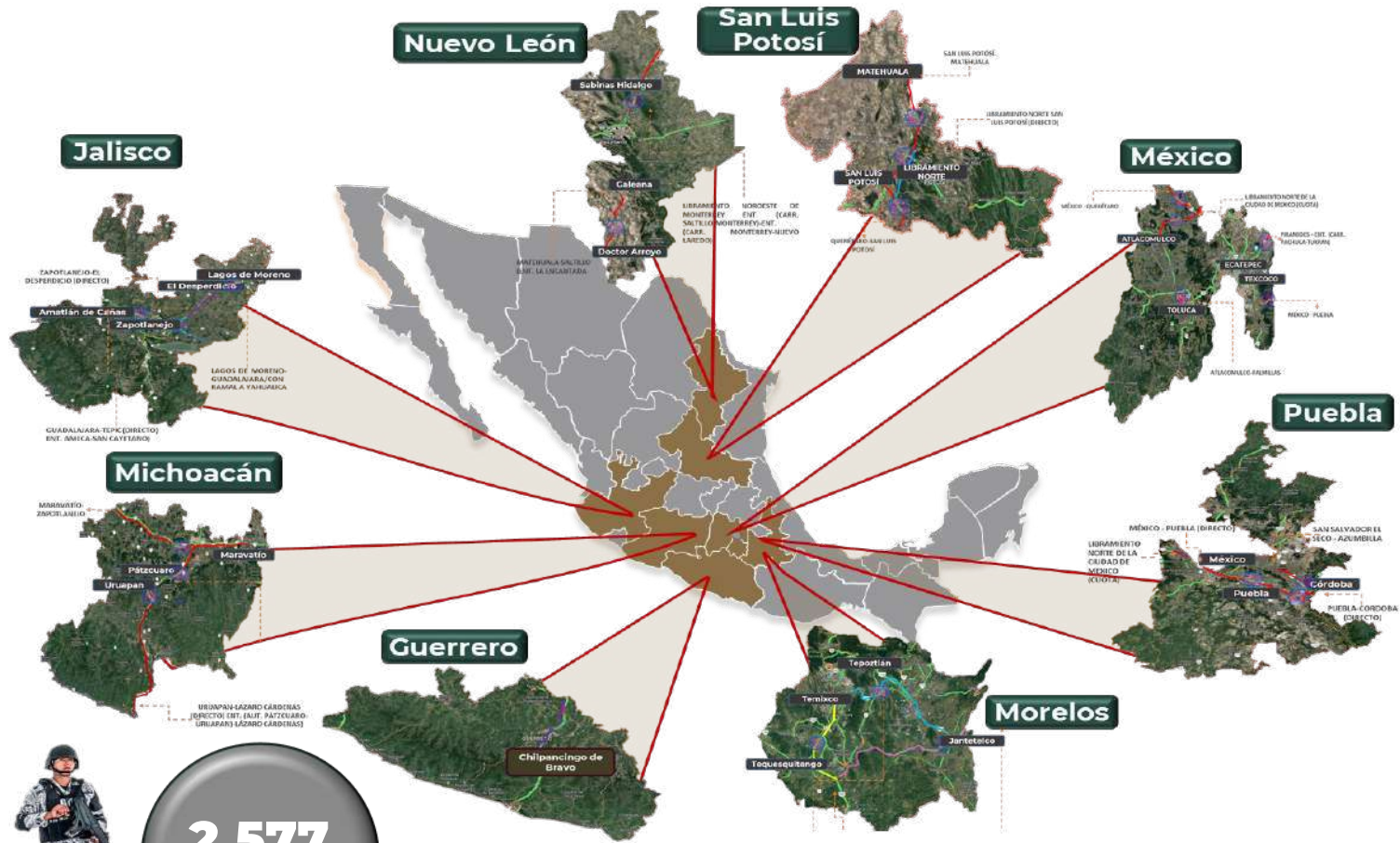
**76** Aeropuertos

**27** Aeródromos

**518** Efectivos



# Apoyos de Seguridad brindados por la Guardia Nacional (Del 26 Dic. 2023 al 8 Ene. 2024) Seguridad en Carreteras



**2,577**  
Efectivos



**1,804**

**11,153**  
Operaciones

**41,800**  
Kilómetros Carreteros

# Armas de fuego y cargadores

(Del 26 Dic. 2023 al 8 Ene. 2024)

26 Dic. 2023 al  
8 Ene. 2024

**276**

Enero

**118**



## Armas de fuego



2024

**118**

1/o. Dic. 2018 al  
8 Ene. 2024

**47,424**

834

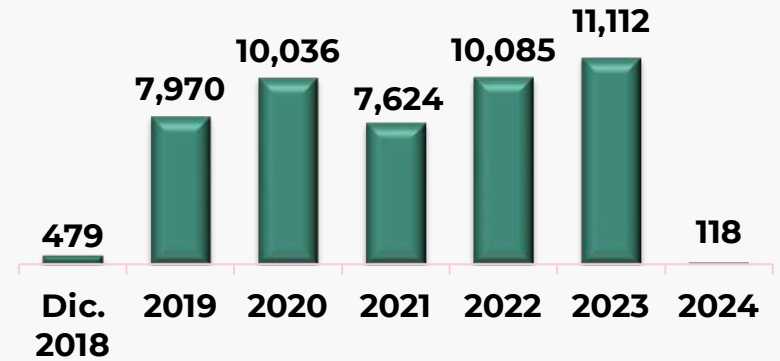


676

118



Ene. 2024



Dic. 2018

2019

2020

2021

2022

2023

2024

Periodo 26 Dic. 2023 al 8 Ene. 2024.

26 Dic. 2023 al  
8 Ene. 2024

**1,330**

Enero

**502**



## Cargadores



2024

**502**

1/o. Dic. 2018 al  
8 Ene. 2024

**193,842**

3,621

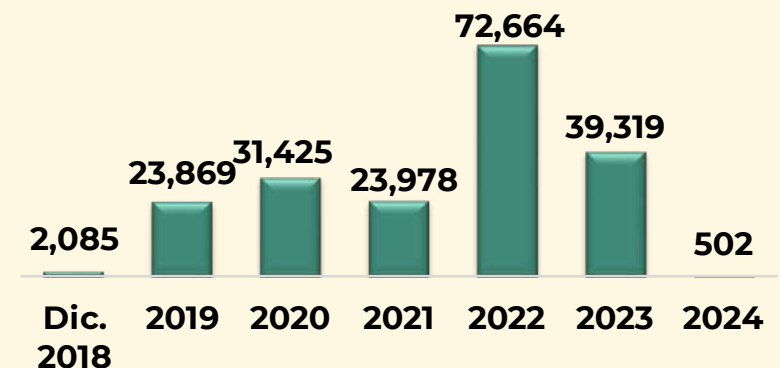


2,793

502



Ene. 2024



Dic. 2018

2019

2020

2021

2022

2023

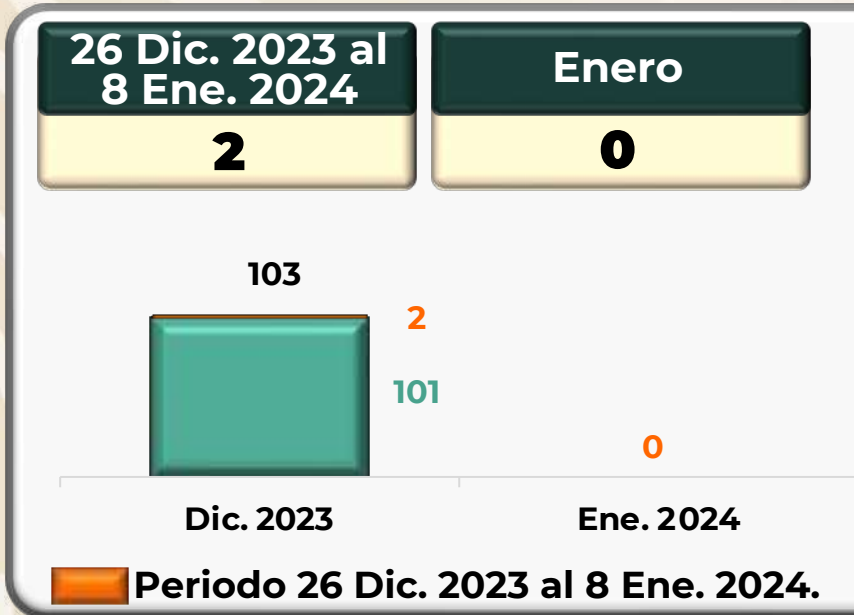
2024

Periodo 26 Dic. 2023 al 8 Ene. 2024.

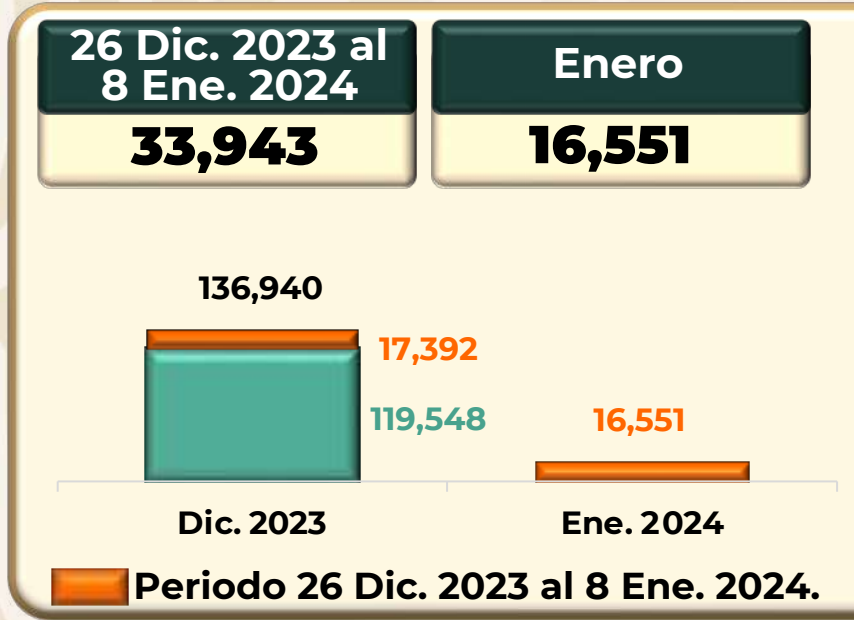
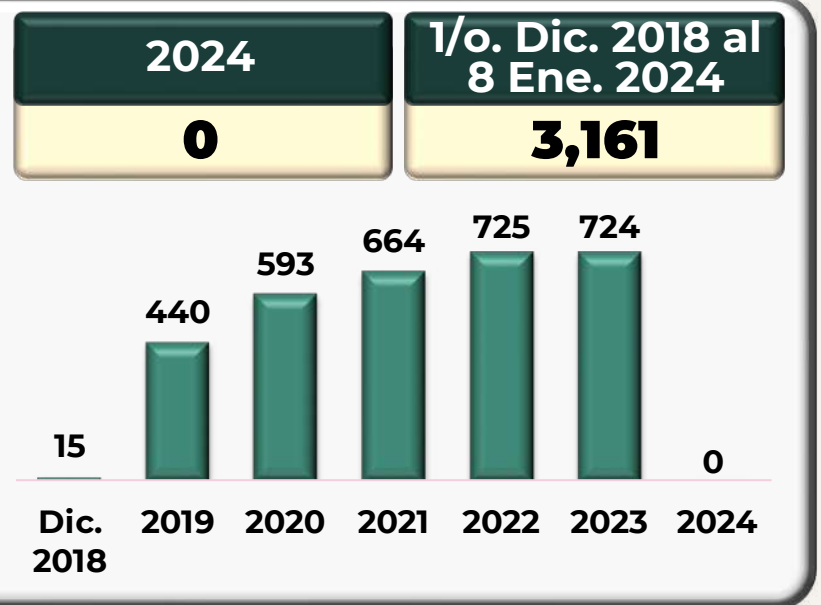


# Granadas y cartuchos

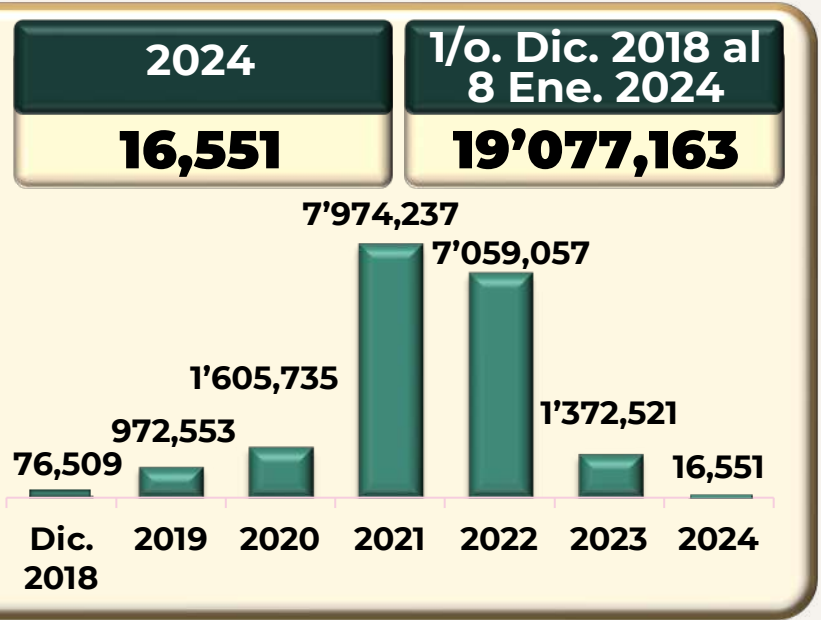
(Del 26 Dic. 2023 al 8 Ene. 2024)



## Granadas



## Cartuchos





# Detenidos y vehículos

(Del 26 Dic. 2023 al 8 Ene. 2024)



# Metanfetamina y Heroína

(Del 26 Dic. 2023 al 8 Ene. 2024)

26 Dic. 2023 al  
8 Ene. 2024

**920.9** kg

Enero

**224.3** kg



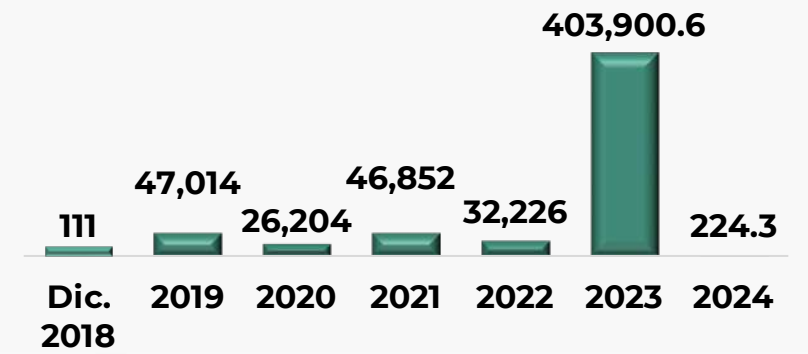
**Metanfetamina**

2024

**224.3** kg

1/o. Dic. 2018 al  
8 Ene. 2024

**556,531.9** kg



26 Dic. 2023 al  
8 Ene. 2024

**64.9** kg

Enero

**0** kg



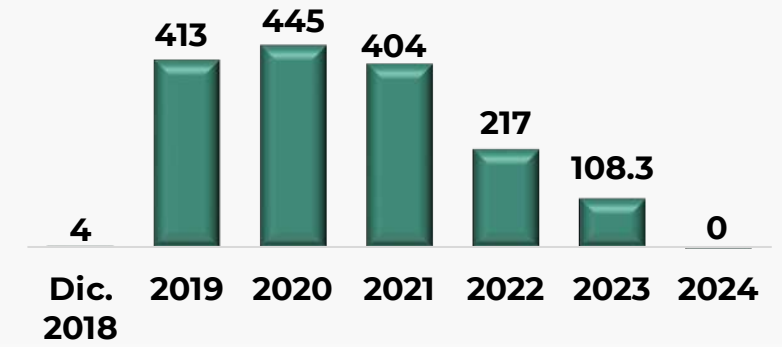
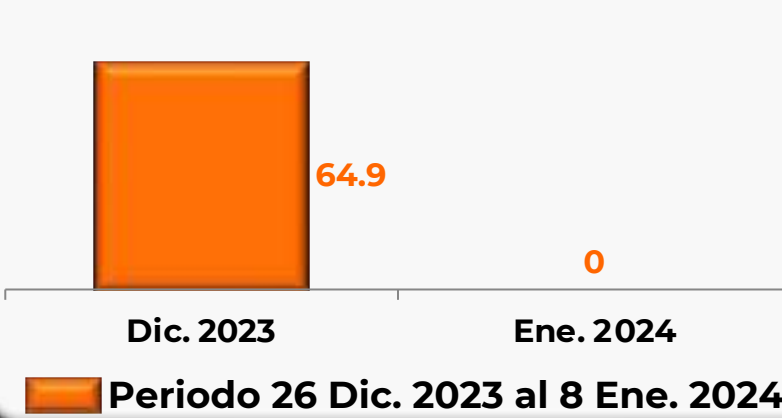
**Heroína**

2024

**0** kg

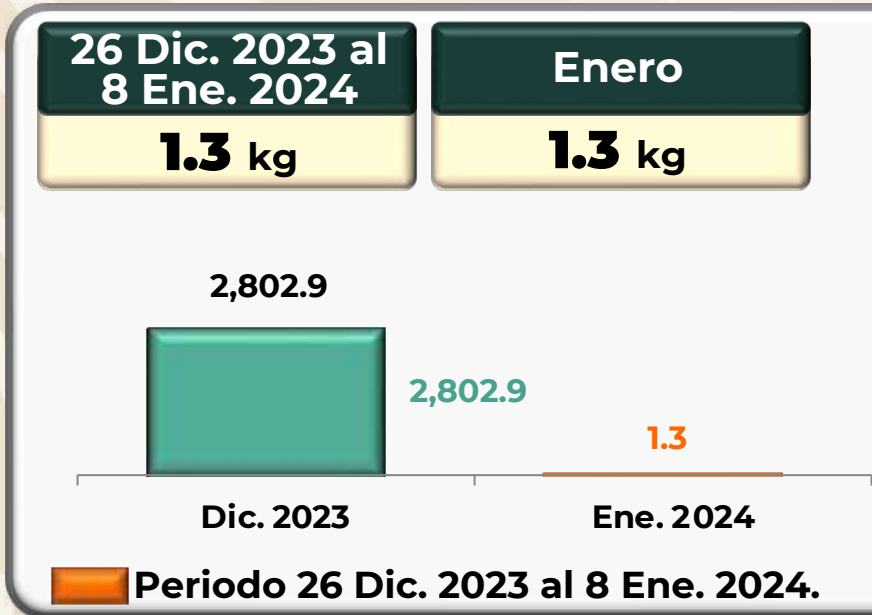
1/o. Dic. 2018 al  
8 Ene. 2024

**1,591.3** kg

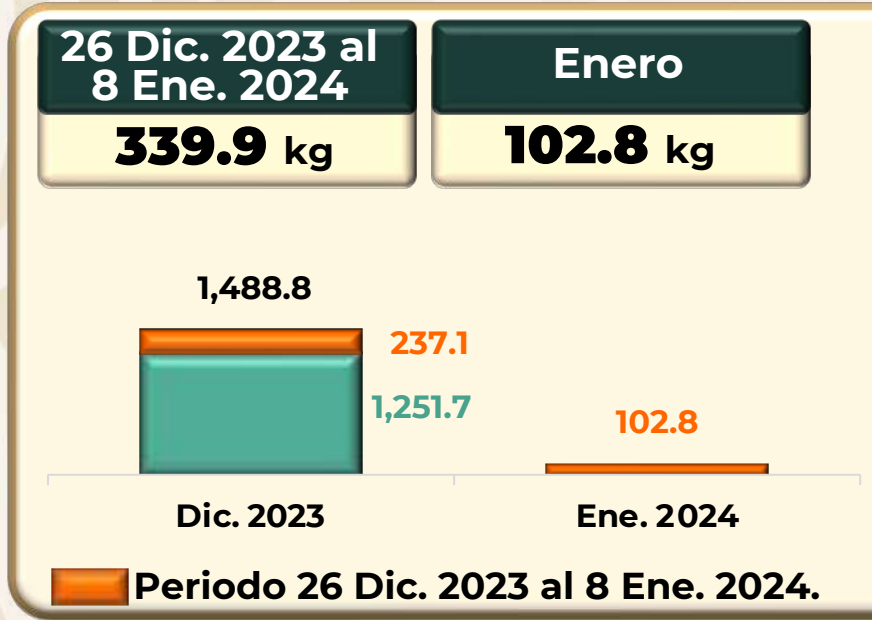
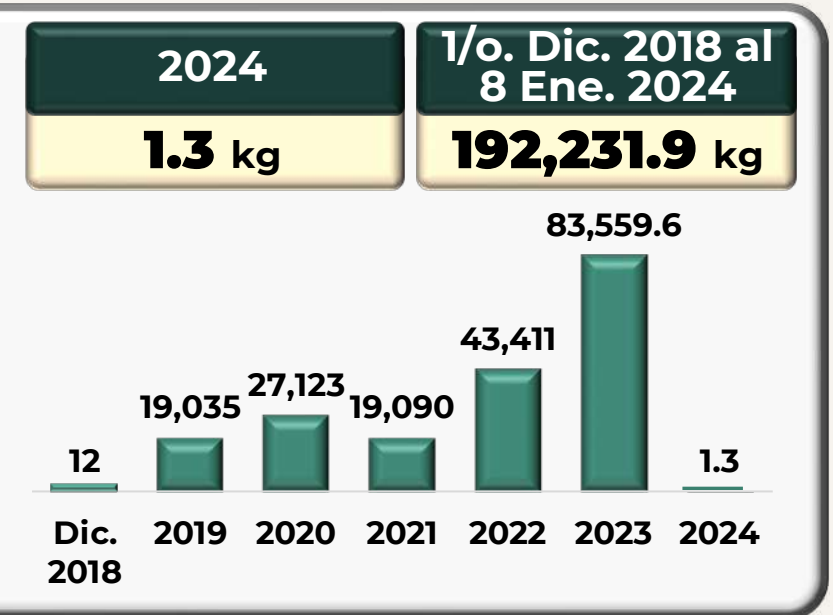


# Cocaína y marihuana

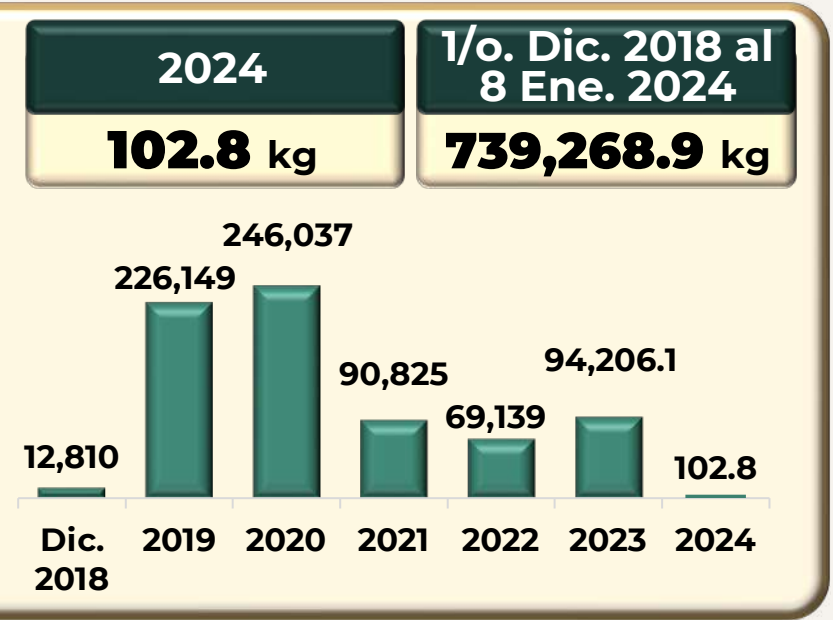
(Del 26 Dic. 2023 al 8 Ene. 2024)



**Cocaína**



**Marihuana**





# Moneda nacional y dólares americanos

(Del 26 Dic. 2023 al 8 Ene. 2024)

26 Dic. 2023 al  
8 Ene. 2024

**\$895,349**

Enero

**\$8,578**



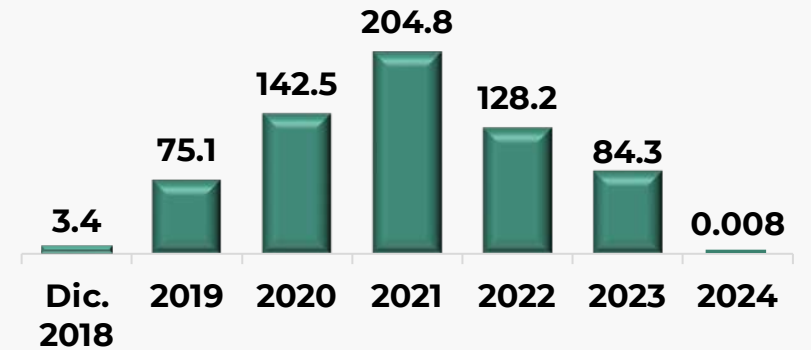
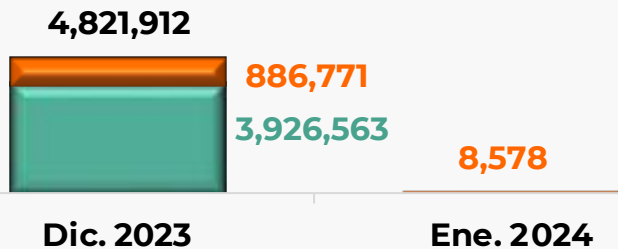
Moneda Nacional

2024

**\$8,578**

1/o. Dic. 2018 al  
8 Ene. 2024

**\$638.3 MDP.**



Periodo 26 Dic. 2023 al 8 Ene. 2024

26 Dic. 2023 al  
8 Ene. 2024

**84,293**

Enero

**0**



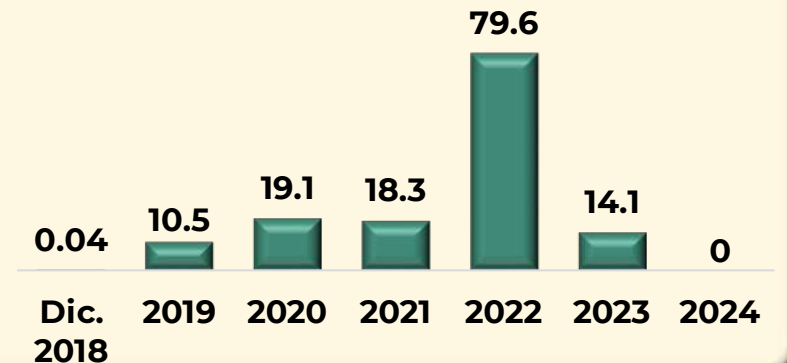
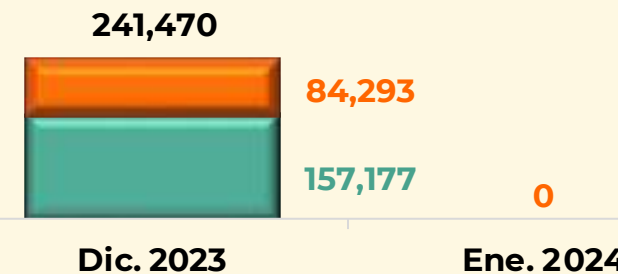
Dólares Americanos

2024

**0**

1/o. Dic. 2018 al  
8 Ene. 2024

**141.6 MDD.**



Periodo 26 Dic. 2023 al 8 Ene. 2024

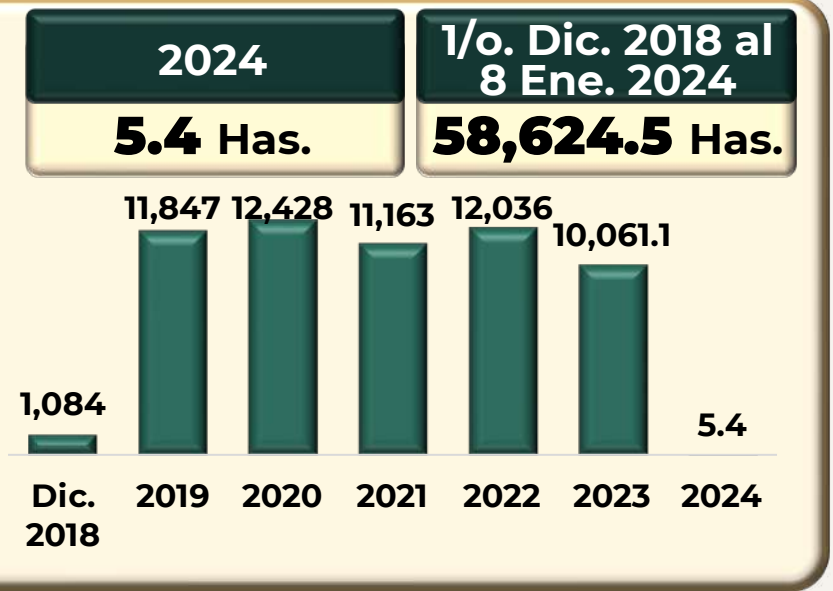
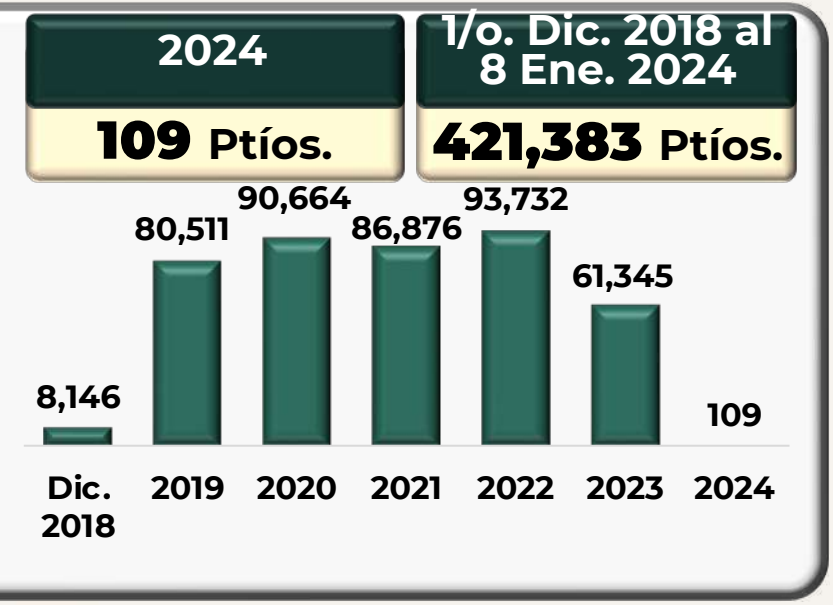
# Erradicación Marihuana

(Del 26 Dic. 2023 al 8 Ene. 2024)



# Erradicación Amapola

(Del 26 Dic. 2023 al 8 Ene. 2024)





# Aseguramiento de Laboratorios Clandestinos de Metanfetamina (Del 26 Dic. 2023 al 8 Ene. 2024)

26 Dic. 2023 al 8 Ene. 2024  
**2 laboratorios**

Del 1 Dic. 2018 al 8 Ene. 2024  
**2,359 laboratorios**

Cantidad	Resultados
<b>0</b>	Tons. de Metanfetamina
<b>8.54</b>	Tons. de sustancias químicas

Cantidad	Resultados
<b>535.1</b>	Tons. de Metanfetamina
<b>2,537.23</b>	Tons. de sustancias químicas

Se evitó la producción de  
**4.969 Tons.**  
de metanfetamina

**Más de 1,218 MDP**  
Afectación económica para la delincuencia organizada



Se evitó la producción de  
**7,962.854 Tons.**  
de metanfetamina

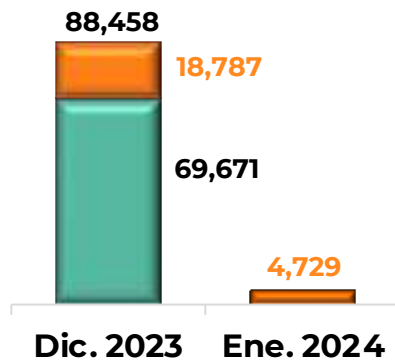
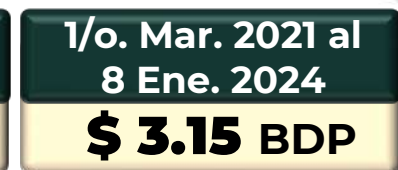
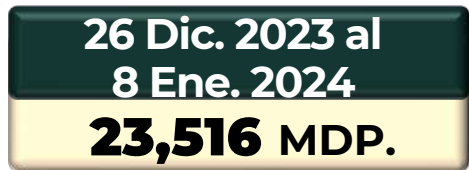
**Más de 2 Billones de pesos**  
Afectación económica para la delincuencia organizada

# Estrategia para el fortalecimiento de las aduanas y puertos

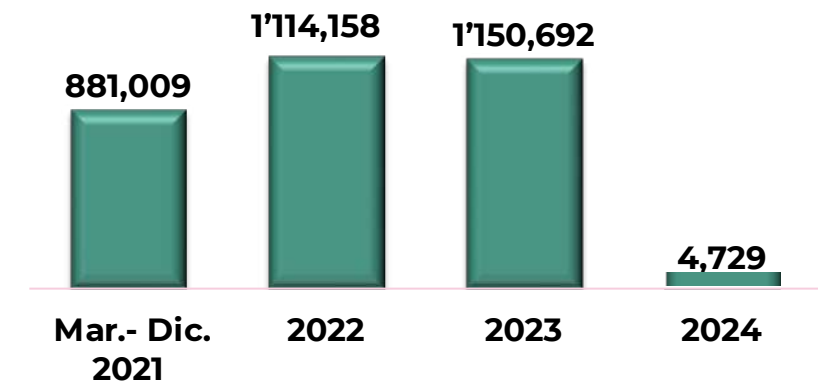
(Del 26 Dic. 2023 al 8 Ene. 2024)



## Resultados



Periodo del 26 Dic. 2023 al 8 Ene. 2024



# Operaciones para el combate al mercado ilícito de combustibles

## Resultados Esfuerzo Nacional

(Del 26 Dic. 2023 al 8 Ene. 2024 )





# Estrategia Nacional de Seguridad Pública

## Afectación a grupos delictivos por inteligencia

(Del 26 Dic. 2023 al 8 Ene. 2024 )



**3** detenidos  
"CDP"  
▪ Sonora

**1** detenido  
"CSRL"  
▪ Celaya

**2**  
Grupos delictivos  
afectados:  
▪ Cártel del Pacífico  
▪ Cártel Santa Rosa de  
Lima  
**4**  
detenidos

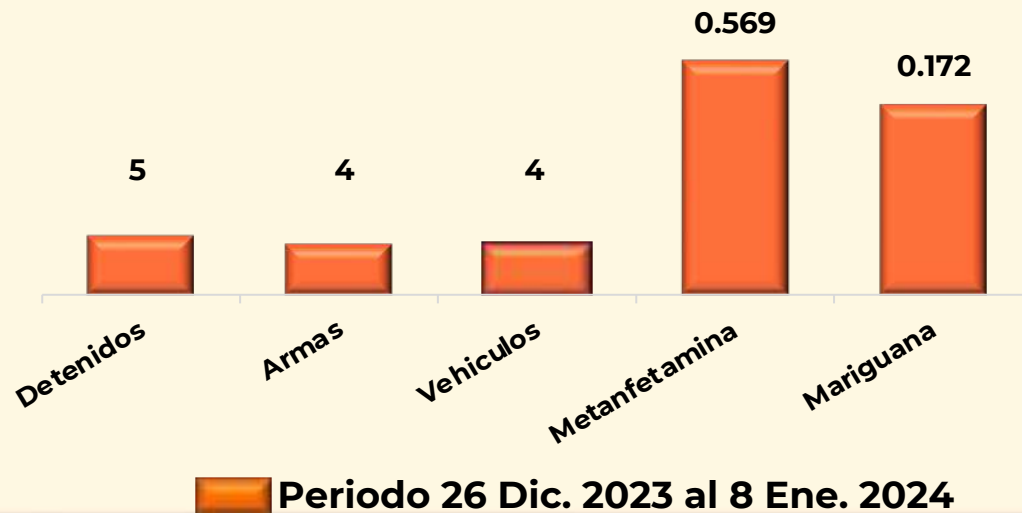
# Equipos de Trabajo Interinstitucional (ETI) (Del 26 Dic. 2023 al 8 Ene. 2024)



**Dependencias**

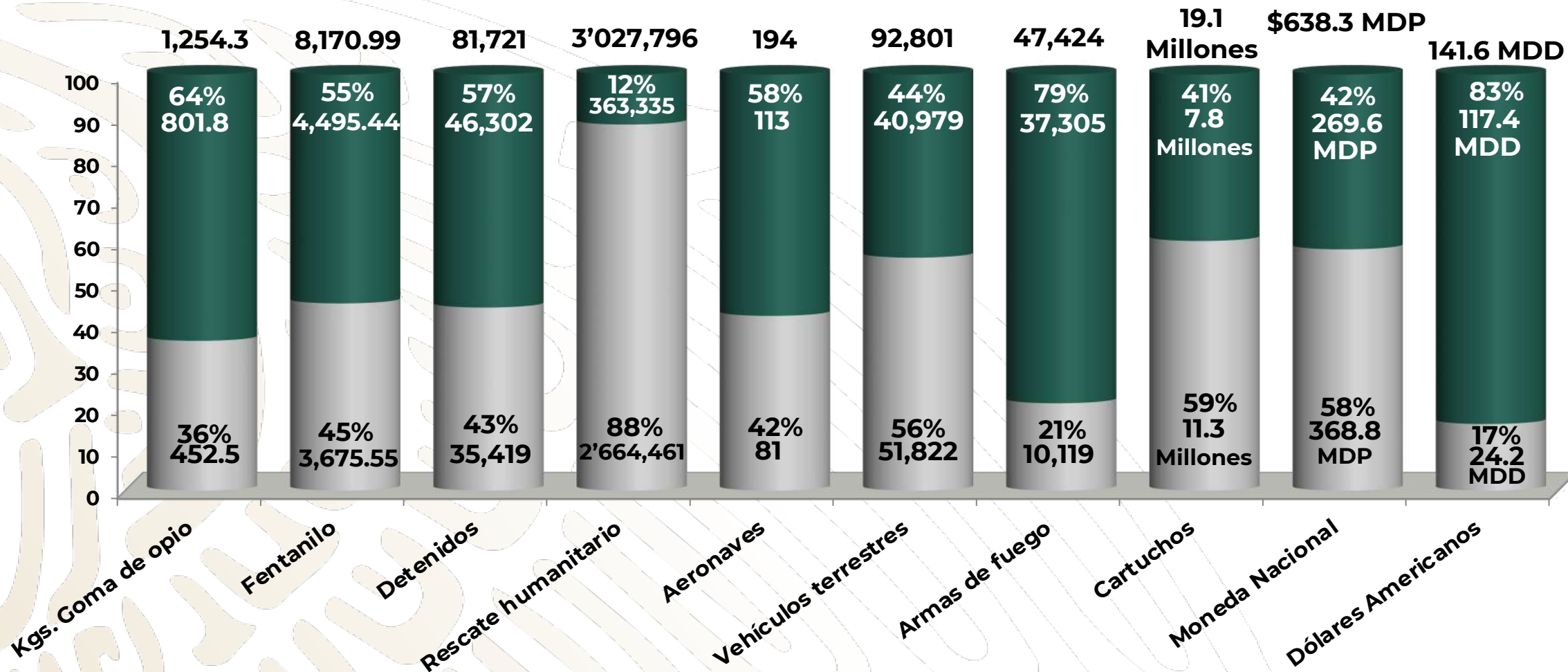
Ejército Mexicano
SEMAR
Guardia Nacional
S.S.P.C.
CONASE
CNI
CONAHO
FGR

## Resultados



# Resultados del Esfuerzo Nacional con mayor aportación de la G.N.

(1 Jul. 2019 al 8 Ene. 2024)



## Aportación al Esfuerzo Nacional

 Otras dependencias 53%

 Guardia Nacional 47%



# Atención a desastres Plan DN-III-E, Plan GN-A y Plan Marina (Del 26 Dic. 2023 al 8 Ene. 2024)

**35** eventos atendidos

Personal **28,404**



**1** Huracán "Otis"



**6** Incendios urbanos



**15** Lluvias fuertes



**4** Accidentes



**6** Frentes fríos



**1** Explosión



**2** Incendios forestal



**16,084**



**10,120**



**2,200**

# Operaciones de Búsqueda y Rescate

(Del 26 Dic. 2023 al 8 Ene. 2024 )

**12**

**Operaciones**

**8**

**Rescates  
diversos**

**2**

**Evacuaciones  
médicas**

**2**

**Accidentes  
aéreos**



**Personal  
2,171**



**1**

**Centro Nacional de Búsqueda y Rescate**

**4**

**Centros Regionales de Búsqueda y Rescate Aéreo (SDN)**

**33**

**Estaciones Navales de Búsqueda, Rescate y Vigilancia Marítima**

**28**

**Subcentros Coordinadores de Búsqueda y Rescate Aéreo (SAR-SDN)**

**1**

**Equipo de Búsqueda y Rescate Urbano en CDMX (USAR-MARINA)**



# Operaciones de Seguridad en el Ferrocarril Interoceánico del Istmo de Tehuantepec

(Del 26 Dic. 2023 al 08 Ene. 2024)

## OBJETIVOS PRIORITARIOS:

Fortalecer el crecimiento económico mediante el crecimiento de la infraestructura productiva y apoyo al desarrollo social.

Apoyar a la población en situación de pobreza extrema y a las instituciones que se dedican a incrementar la biodiversidad y mejoras sustentables.

Proteger, reforzar y difundir la diversidad lingüística y cultural, la memoria y los patrimonios culturales de los pueblos.

Apoyar el rescate de migrantes que transiten por el área de responsabilidad.



2,700 Km Diarios  
Patrullados

Destacamentos

18

Estación Naval  
Avanzada

03



SEGURIDAD A POLOS DE DESARROLLO



OFICINAS ADMINISTRATIVAS CENTRALES CIIT-FIT  
Y OTROS.



VIGILANCIA A ESTRUCTURA UNIFICADA  
DE PLATAFORMA LOGÍSTICA CIIT



TRANSPORTE DE PASAJEROS



TRANSPORTE DE CARGA

Personal  
Seguridad  
1,950



# Pesca ilícita y redes

## Vigilancia en el Alto Golfo de California, Golfo de Ulloa y en el Golfo de México en la Frontera con Estados Unidos

(Del 26 Dic. 2023 al 08 Ene. 2024)

Estas operaciones resultan importantes para evitar sanciones que afectarían la exportación de la flora y fauna de México por no justificar las acciones de México en la protección a la Vaquita Marina en el Alto Golfo de California, Golfo de Ulloa y la Pesca Ilícita de Huachinango en el Golfo de México.



**01**

Redes de Pesca aseguradas en el periodo

**100**

Metros de redes de Pesca aseguradas en periodo

**24,125 kg**

Producto Asegurado

### Operaciones

Medios Empleados	Inspecciones
<b>Personal</b> <b>1,900</b>	<b>Personas</b> <b>15</b>
<b>Buques y Embarcaciones</b> <b>02</b>	<b>Buques</b> <b>06</b>
<b>Vehículos</b> <b>07</b>	<b>Embarcaciones Men.</b> <b>12</b>
<b>Unidades Aéreas</b> <b>01</b>	<b>Vehículos</b> <b>07</b>
	<b>Instalaciones</b> <b>01</b>

# INFORME DE SEGURIDAD

---

DICIEMBRE 2023



GOBIERNO DE  
**MÉXICO**



# INCIDENCIA DELICTIVA FUERO FEDERAL

## Reducción de 34.2%

Al inicio de esta administración se cometían 9 mil 62 delitos del fuero federal. En diciembre se registraron **34.2% menos** en comparación con diciembre de 2018.



Inicio de la administración



Enero 2015 – diciembre 2023

Fuente: SESNSP-CNI con información reportada por la Fiscalía General de la República.

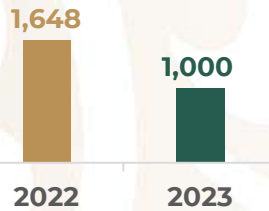




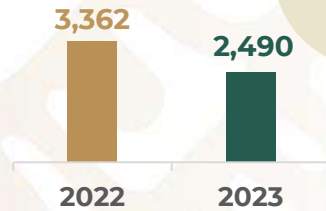
# INCIDENCIA DELICTIVA FUERO FEDERAL

## Enero-diciembre 2023 respecto a enero-diciembre 2022

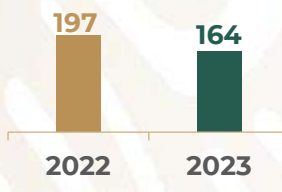
Contrabando de personas **39.3%**



Delitos financieros **25.9%**

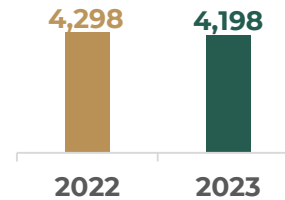


Delitos de delincuencia organizada **16.8%**



Delitos cometidos por servidores públicos **2.3%**

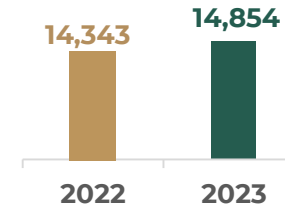
**2.3%**



Delitos relacionados con armas de fuego y explosivos **3.6%**



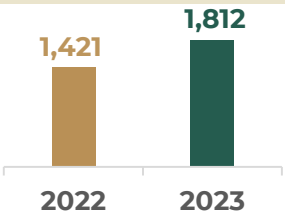
**3.6%**



Delitos fiscales **27.5%**



**27.5%**



En 2023 tuvimos **reducciones** en delitos federales.



# FUERO COMÚN HOMICIDIO DOLOSO

## Disminuye 24.7%



Desde el inicio de la administración, el homicidio doloso viene a la baja.

Se trata del mes de diciembre **más bajo de los últimos siete años.**



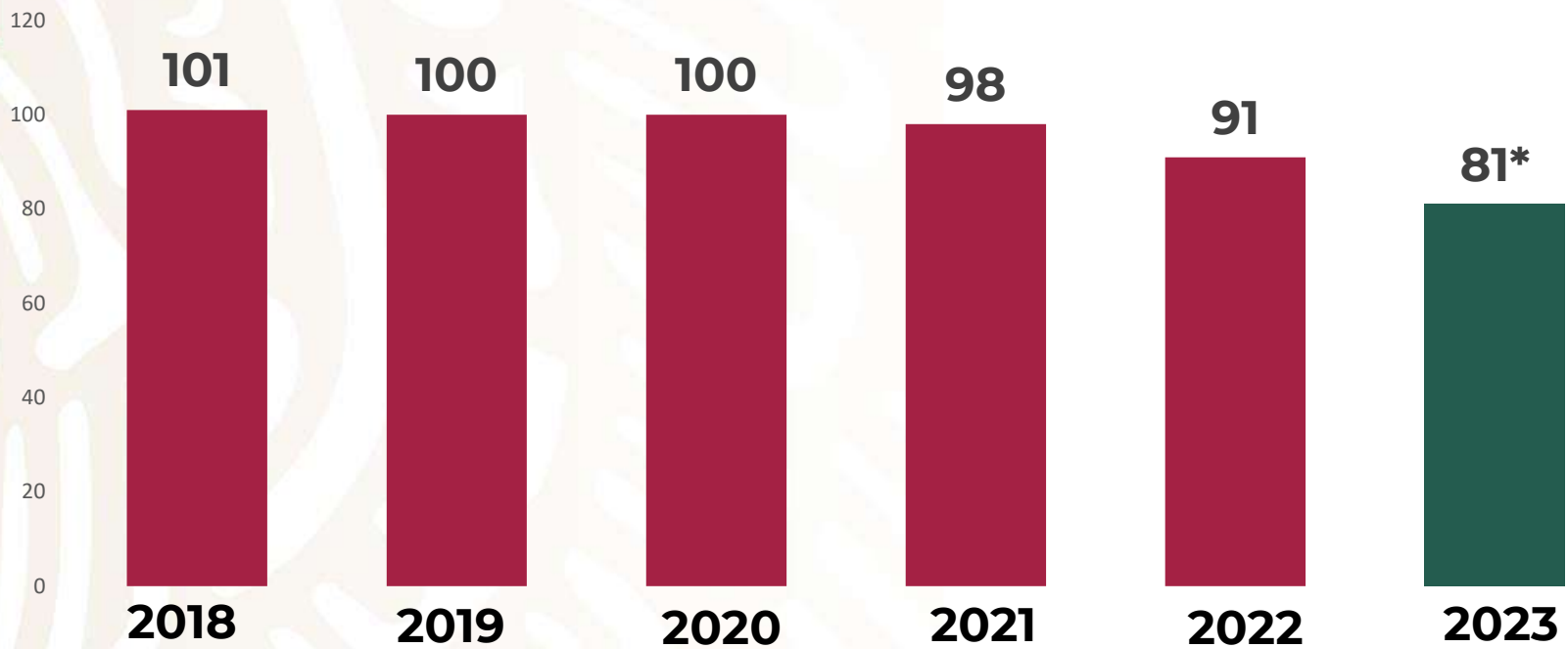
Enero 2015 – diciembre 2023

Fuente: SESNSP con información reportada por las procuradurías o fiscalías de las 32 entidades federativas.



# FUERO COMÚN PROMEDIO DIARIO VÍCTIMAS DE HOMICIDIO DOLOSO

2018-2023



El **promedio diario** de víctimas de homicidio doloso bajó **-10%** en **2023** respecto a 2022, **-17%** en comparación con 2021, **-19%** respecto a 2020, el mismo porcentaje en 2019 y **-20%** en relación con 2018.



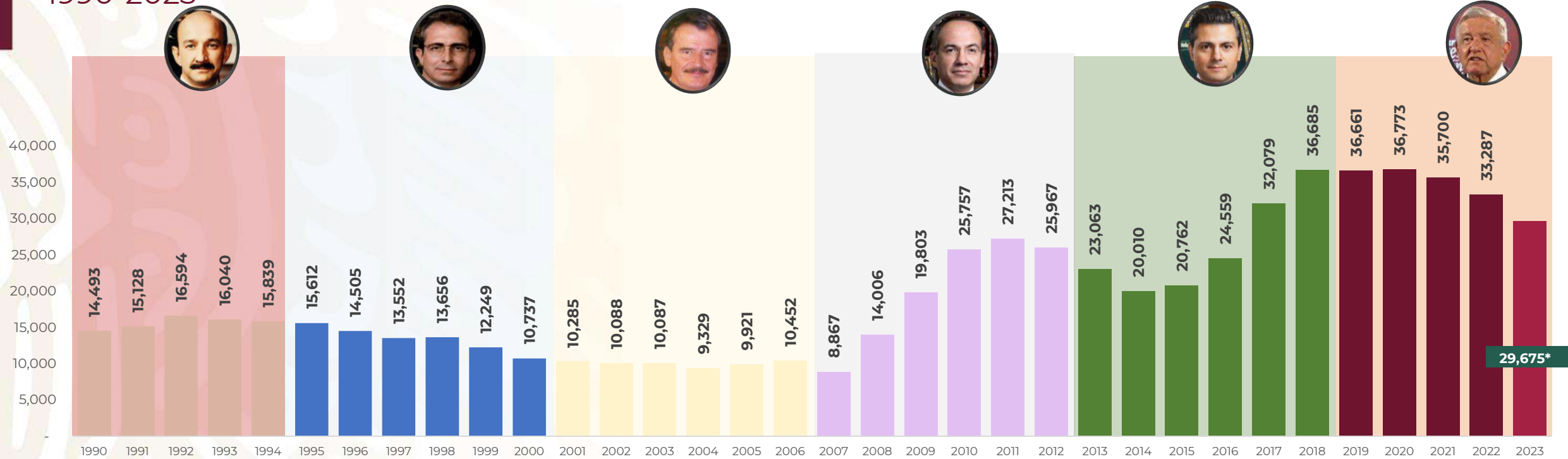
\* Se usaron datos de INEGI para todos los años a excepción del 2023, cuando se emplearon los del SESNSP al 31 de diciembre de 2023.





# COMPARATIVA DE HOMICIDIOS

1990-2023



**Variación  
1990 vs 1994**

↑

**9.2%**

**Variación  
1995 vs 2000**

↓

**-31.2%**

**Variación  
2001 vs 2006**

↑

**1.6%**

**Variación  
2007 vs 2012**

↑

**192.8%**

**Variación  
2013 vs 2018**

↑

**59%**

**Variación  
2018 vs 2023**

↓

**-20%**



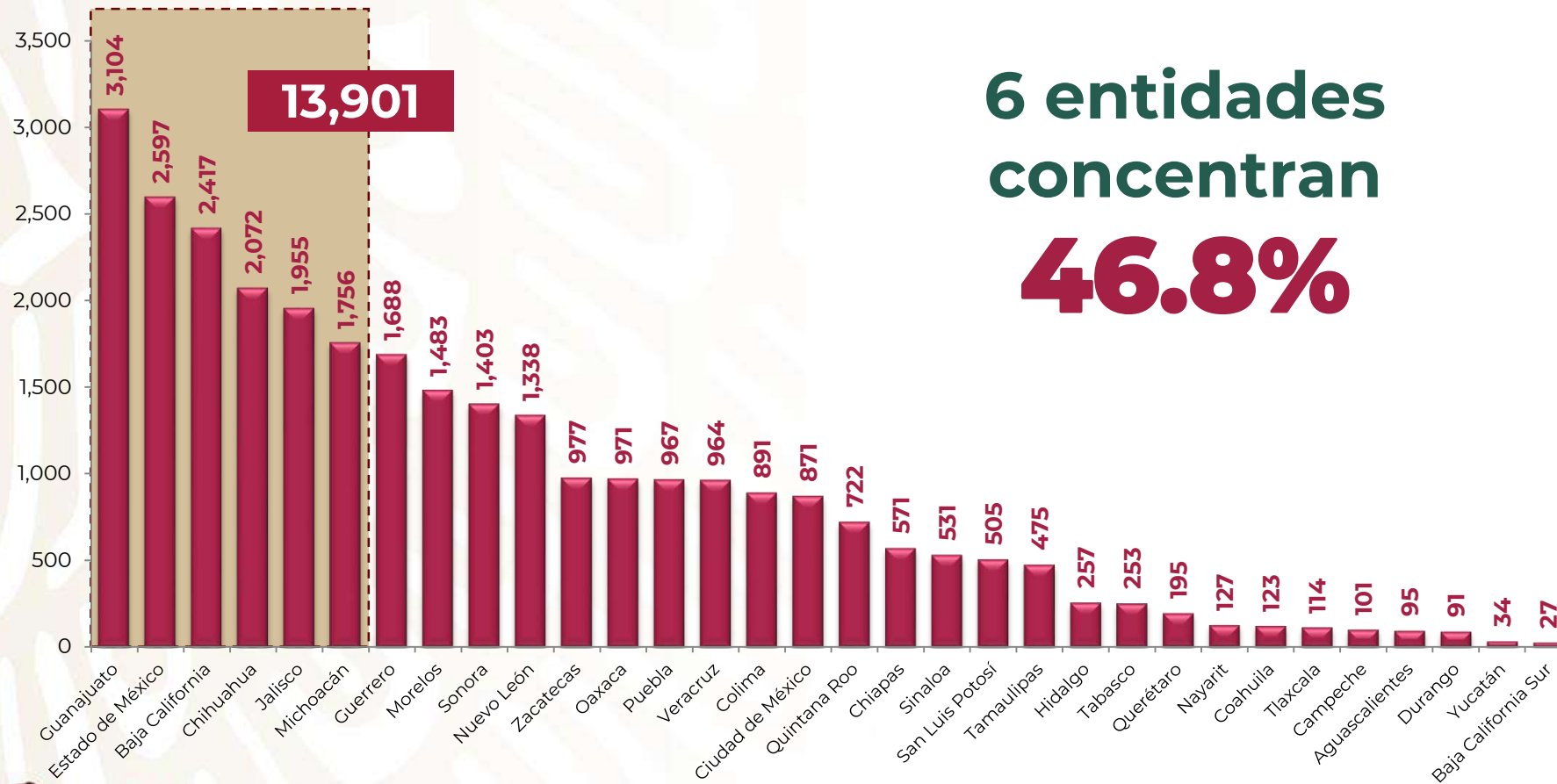
**NOTA:** Se tomaron datos de INEGI para todos los años, a excepción de 2023 para el que se usaron cifras enero-diciembre del SESNSP (datos horizontales dentro de la barra correspondiente 2023).  
\*La variación 2018 vs 2023 considera el promedio diario de homicidios en 2023 según cifras del SESNSP y se contrasta con datos de INEGI en 2018.



FUERO COMÚN

# HOMICIDIO DOLOSO POR ESTADO

Enero-diciembre 2023



6 entidades concentran 46.8%

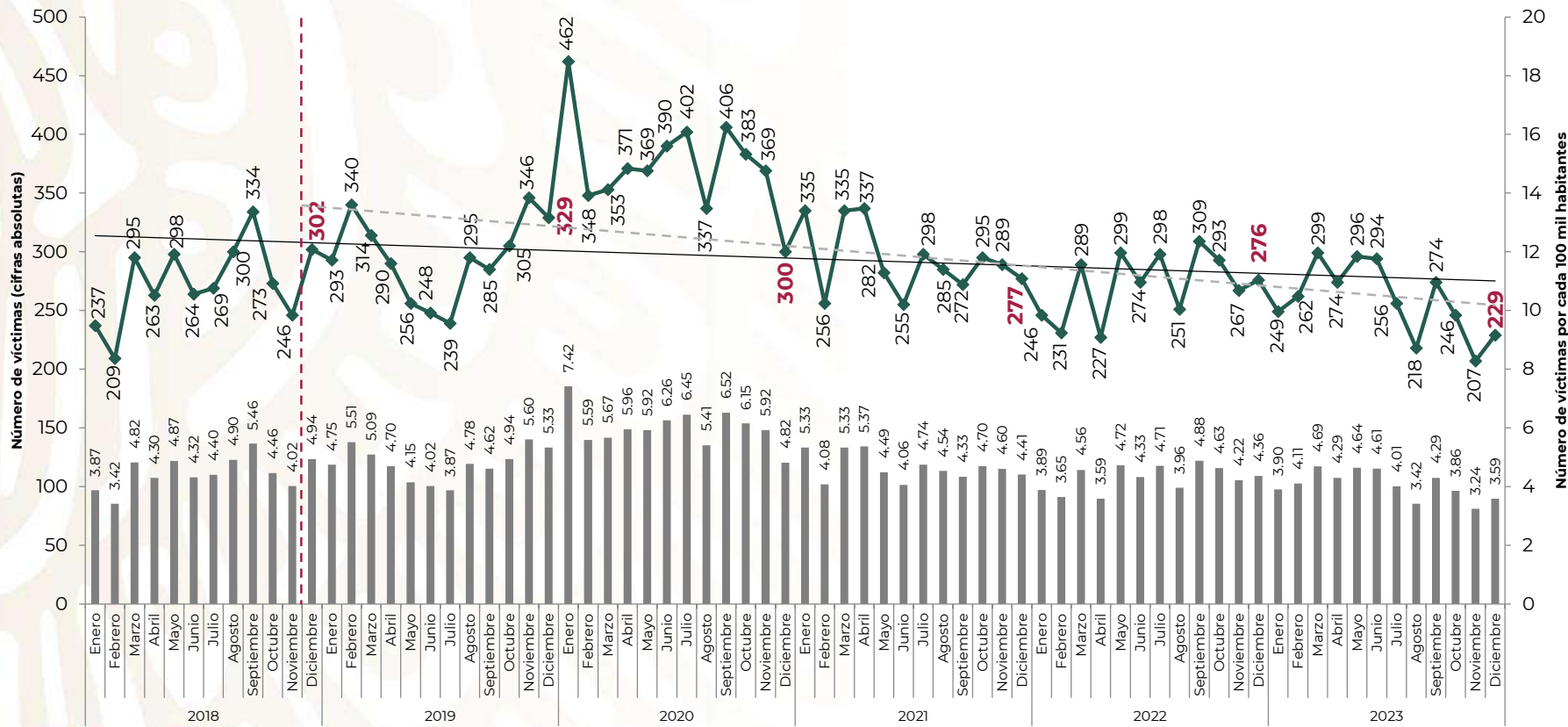


Fuente: SESNSP-CNI con información reportada por las procuradurías o fiscalías de las 32 entidades federativas.



# FUERO COMÚN VÍCTIMAS DE HOMICIDIO DOLOSO GUANAJUATO

En diciembre, Guanajuato tuvo **229** homicidios, lo que representa **22 homicidios más** que en noviembre 2023.



Enero 2018 – diciembre 2023

**Nota:** Las tasas se calcularon con información de la población publicada por CONAPO en agosto 2019.

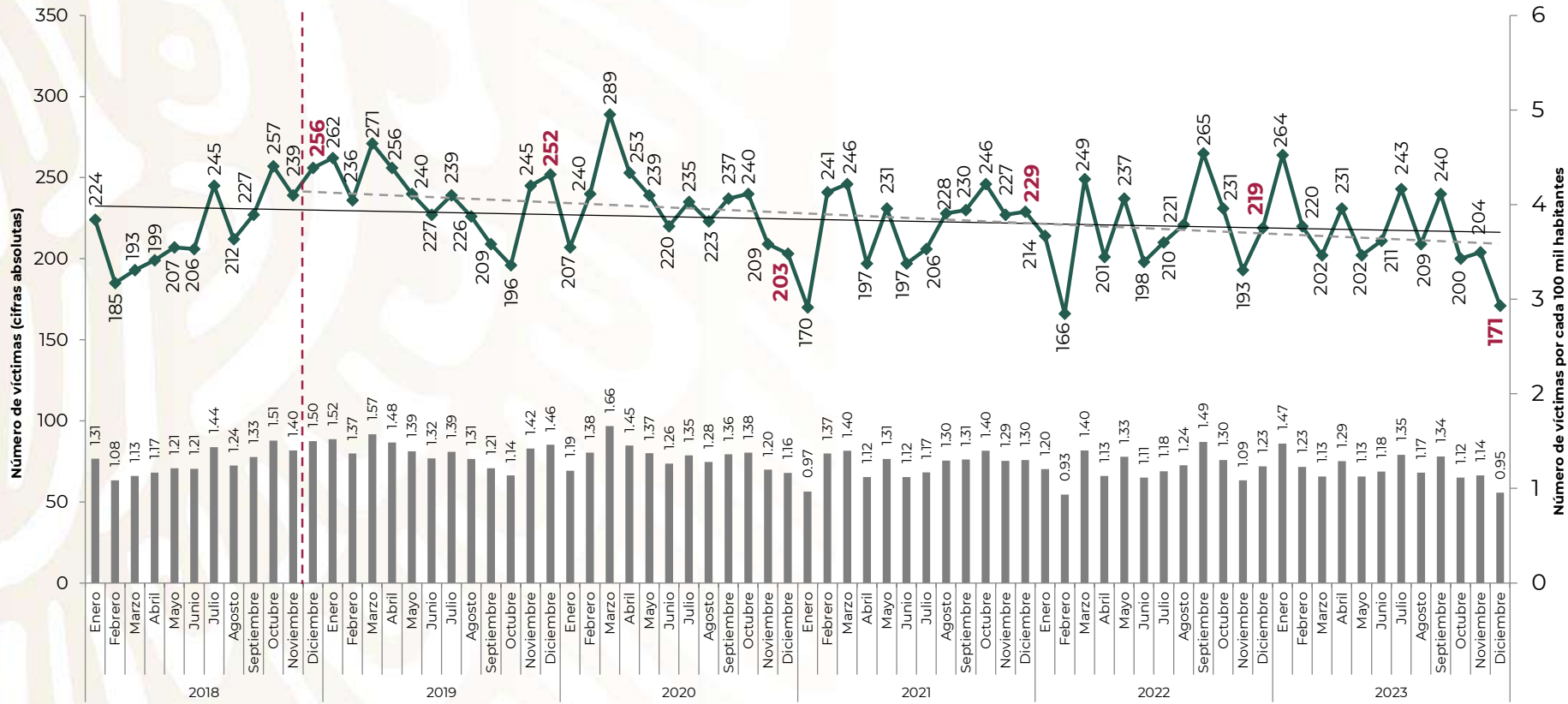
**Fuente:** SESNSP-CNI con información reportada por las procuradurías o fiscalías de la entidad federativa.







# FUERO COMÚN VÍCTIMAS DE HOMICIDIO DOLOSO ESTADO DE MÉXICO



En diciembre de 2023, el Estado de México tuvo **171** homicidios, lo que representa **33 delitos menos** que el mes anterior.



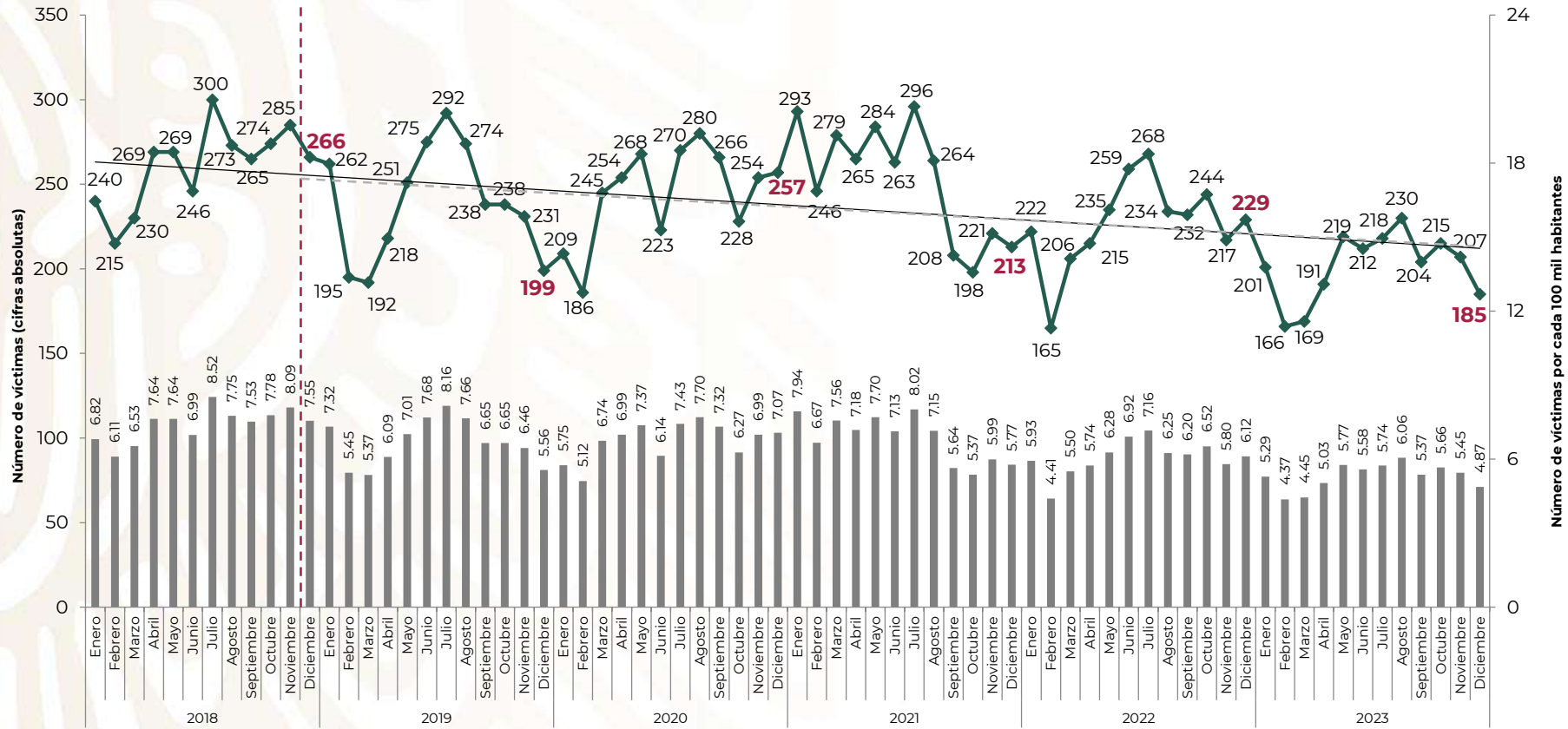
Enero 2018 – diciembre 2023

**Nota:** Las tasas se calcularon con información de la población publicada por CONAPO en agosto 2019.

**Fuente:** SESNSP-CNI con información reportada por las procuradurías o fiscalías de la entidad federativa.



# FUERO COMÚN VÍCTIMAS DE HOMICIDIO DOLOSO BAJA CALIFORNIA



En diciembre de 2023, Baja California tuvo **185** homicidios, **22** menos que el mes anterior.



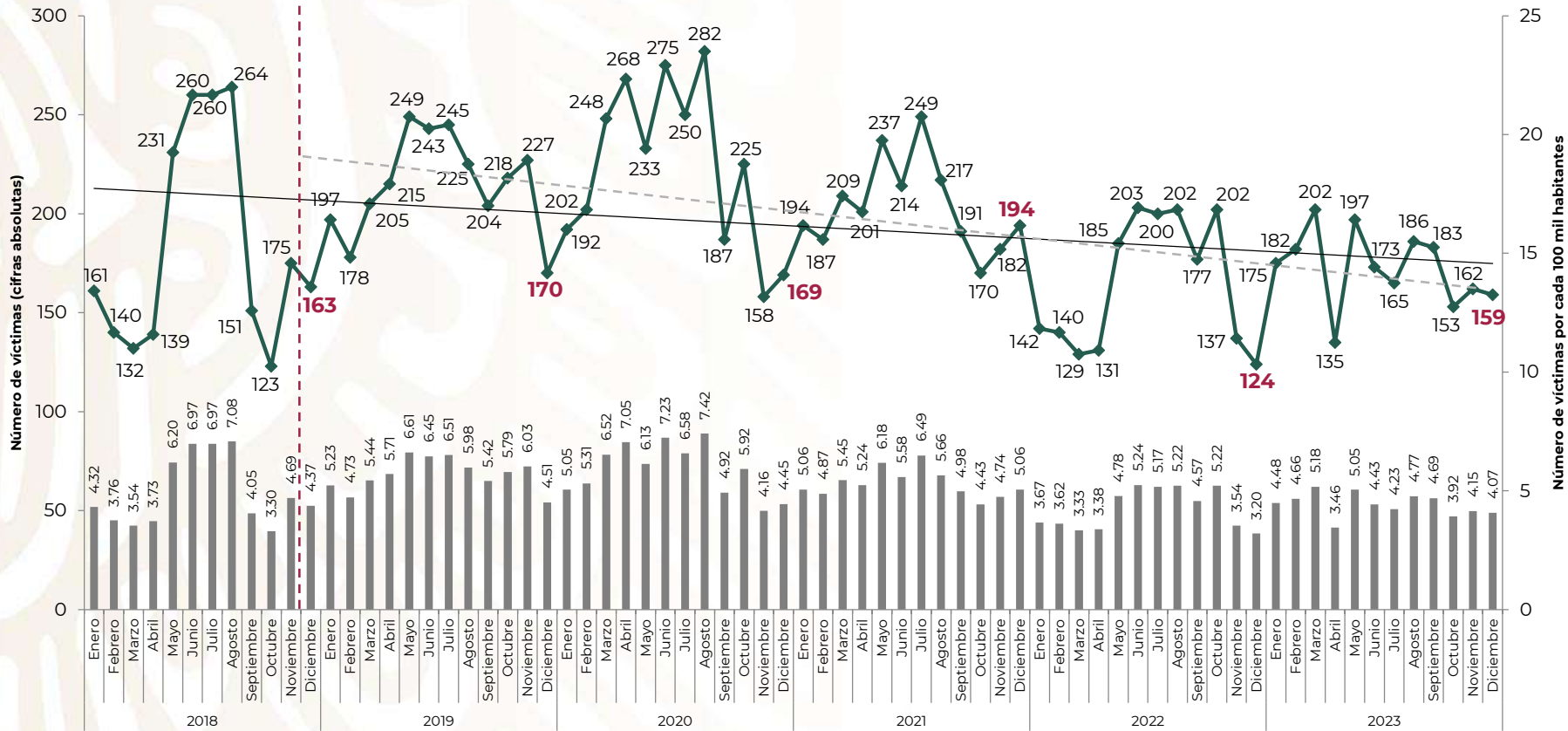
Enero 2018 – diciembre 2023

**Nota:** Las tasas se calcularon con información de la población publicada por CONAPO en agosto 2019.  
**Fuente:** SESNSP-CNI con información reportada por las procuradurías o fiscalías de la entidad federativa.



# FUERO COMÚN VÍCTIMAS DE HOMICIDIO DOLOSO CHIHUAHUA

En diciembre de 2023, Chihuahua tuvo **159** homicidios, es decir, **tres menos** que en noviembre.



Enero 2018 – diciembre 2023

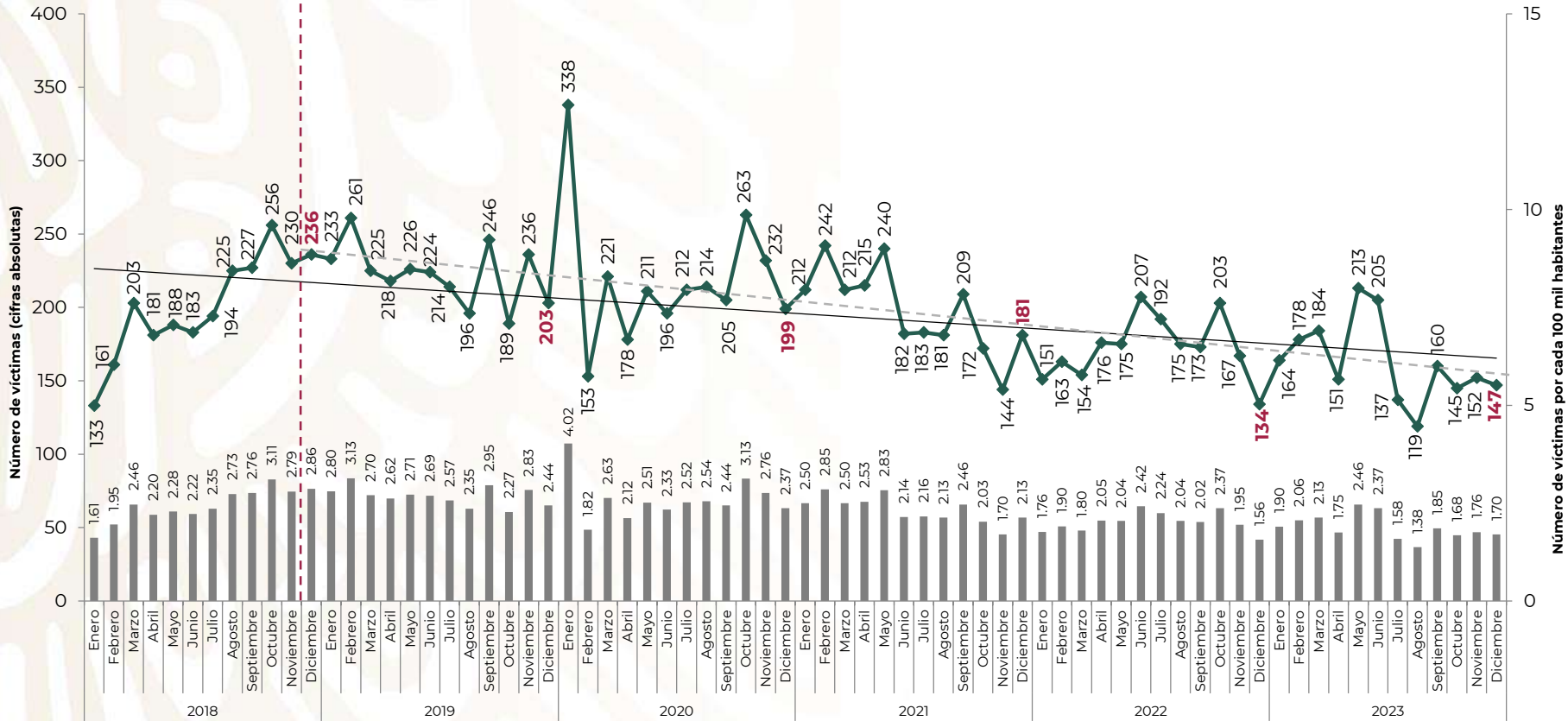
**Nota:** Las tasas se calcularon con información de la población publicada por CONAPO en agosto 2019.

**Fuente:** SESNSP-CNI con información reportada por las procuradurías o fiscalías de la entidad federativa.





# FUERO COMÚN VÍCTIMAS DE HOMICIDIO DOLOSO JALISCO



En diciembre de 2023, Jalisco tuvo **147** homicidios, **cinco menos** que en noviembre.



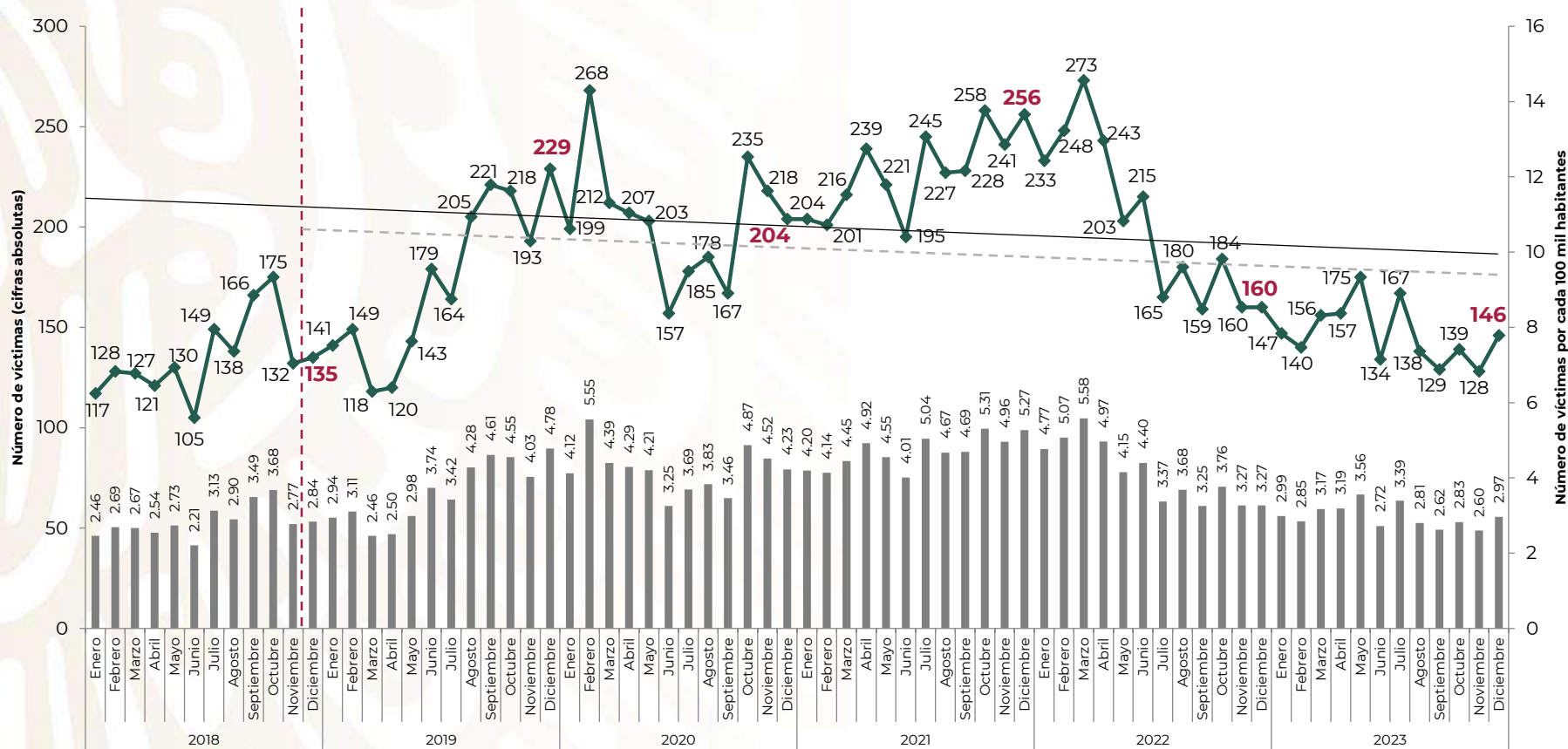
Enero 2018 – diciembre 2023

**Nota:** Las tasas se calcularon con información de la población publicada por CONAPO en agosto 2019.

**Fuente:** SESNSP-CNI con información reportada por las procuradurías o fiscalías de la entidad federativa.



# FUERO COMÚN VÍCTIMAS DE HOMICIDIO DOLOSO MICHHOACÁN



En diciembre de 2023, Michoacán tuvo **146** homicidios, **18 más** que en noviembre.

Van 21 meses con una tendencia a la baja.



Enero 2018 – diciembre 2023

**Nota:** Las tasas se calcularon con información de la población publicada por CONAPO en agosto 2019.

**Fuente:** SESNSP-CNI con información reportada por las procuradurías o fiscalías de la entidad federativa.

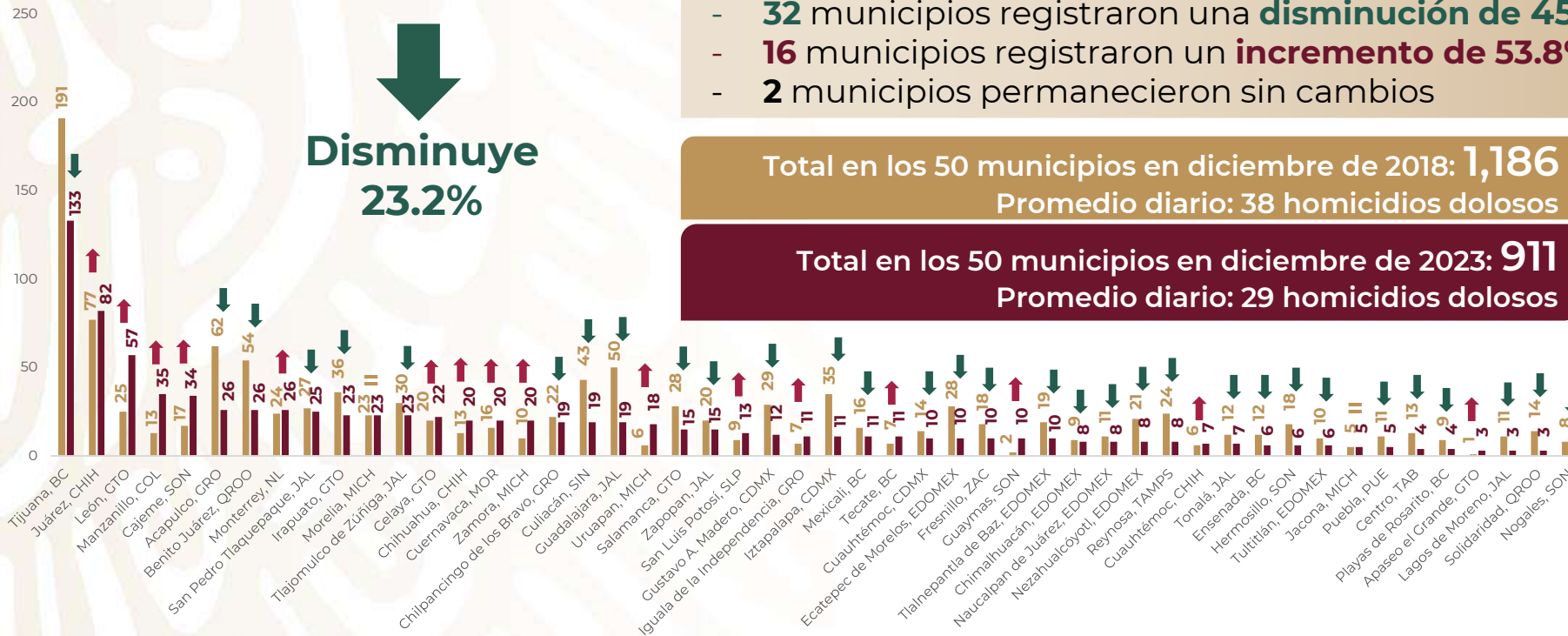


# FUERO COMÚN HOMICIDIO DOLOSO EN LOS 50 MUNICIPIOS PRIORITARIOS

Diciembre 2018 vs diciembre 2023

Se observa que el número de homicidios dolosos en los 50 municipios prioritarios en diciembre **disminuyó 23.2%** respecto a diciembre de 2018.

- **32** municipios registraron una **disminución de 45.4%** en promedio.
- **16** municipios registraron un **incremento de 53.8%** en promedio.
- **2** municipios permanecieron sin cambios



● Diciembre 2018

● Diciembre 2023

Elaborado por: Unidad de Políticas y Estrategias para la Construcción de Paz con Entidades Federativas y Regiones.

Fuente: Centro Nacional de Información (CNI) – Secretariado Ejecutivo del Sistema Nacional de Seguridad Pública (SESNSP).

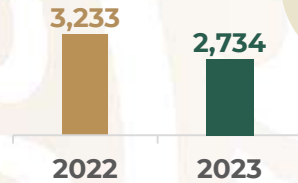




# INCIDENCIA DELICTIVA FUERO COMÚN

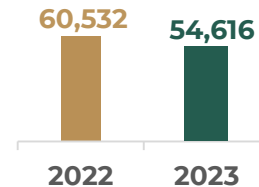
## Enero-diciembre 2023 respecto a enero-diciembre 2022

### Robo de ganado



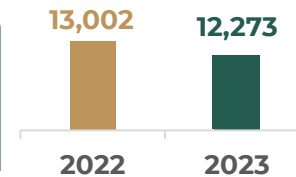
15.4%

### Robo a casa habitación



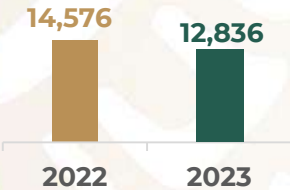
9.8%

### Robo en transporte público colectivo



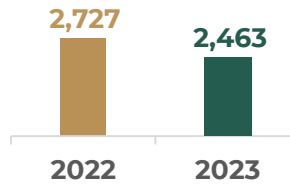
5.6%

### Robo en transporte individual



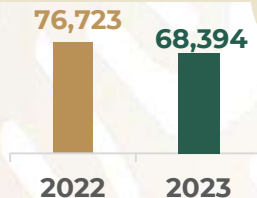
11.9%

### Robo en transporte público individual



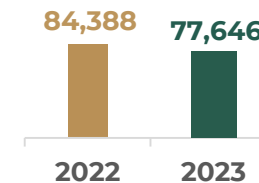
9.7%

### Robo a transeúnte



10.9%

### Robo a negocio

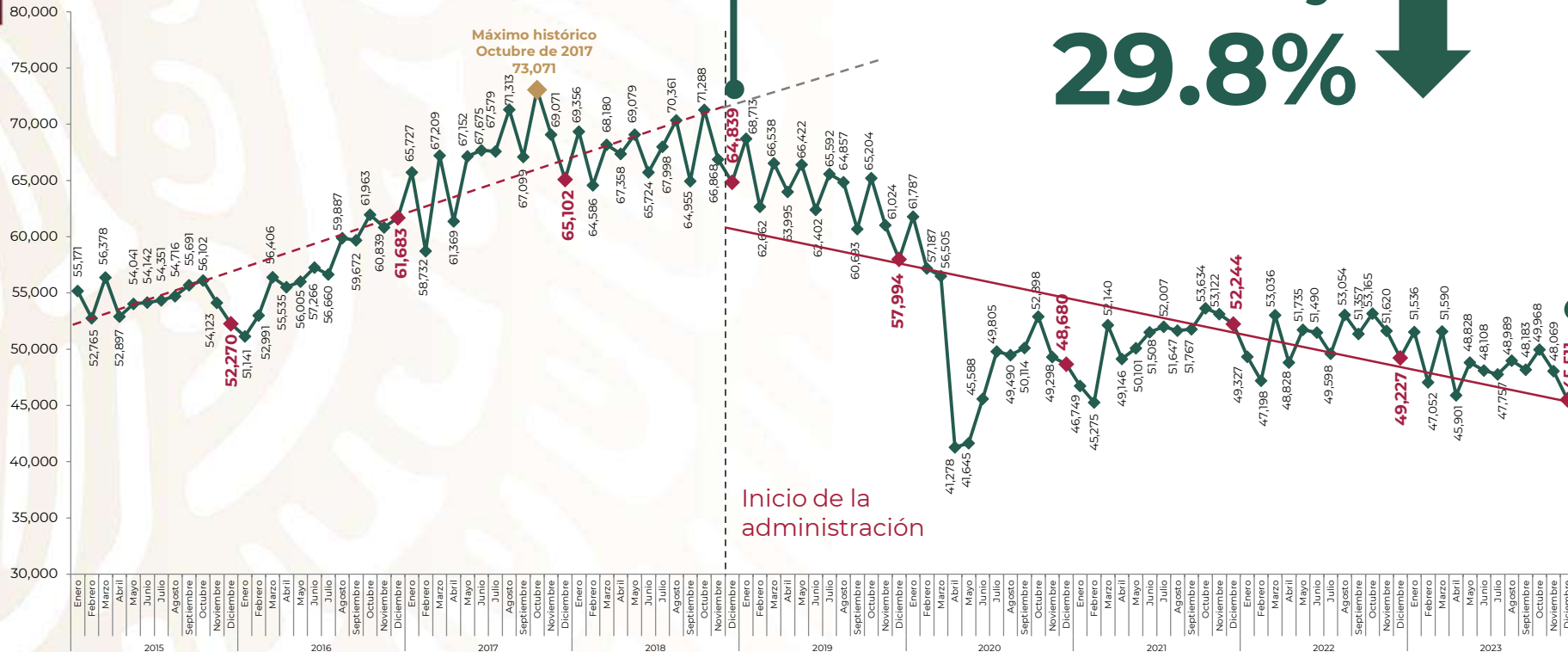


8%

Seguimos llamando a **fortalecer la coordinación con las autoridades estatales** competentes para mejorar resultados en la reducción de delitos del fuero común.



# FUERO COMÚN ROBO TOTAL



El robo **ha bajado** durante este gobierno, según el reporte de las fiscalías estatales.

En diciembre se **redujo 29.8%** en comparación con diciembre de 2018.

## Tipos de robo

- A casa habitación
- De vehículo automotor
- A transportista
- A transeúnte
- En transporte público colectivo e individual
- En transporte individual
- De autopartes
- A institución bancaria
- A negocio
- De ganado
- De maquinaria
- Otros robos



Enero 2015 – diciembre 2023

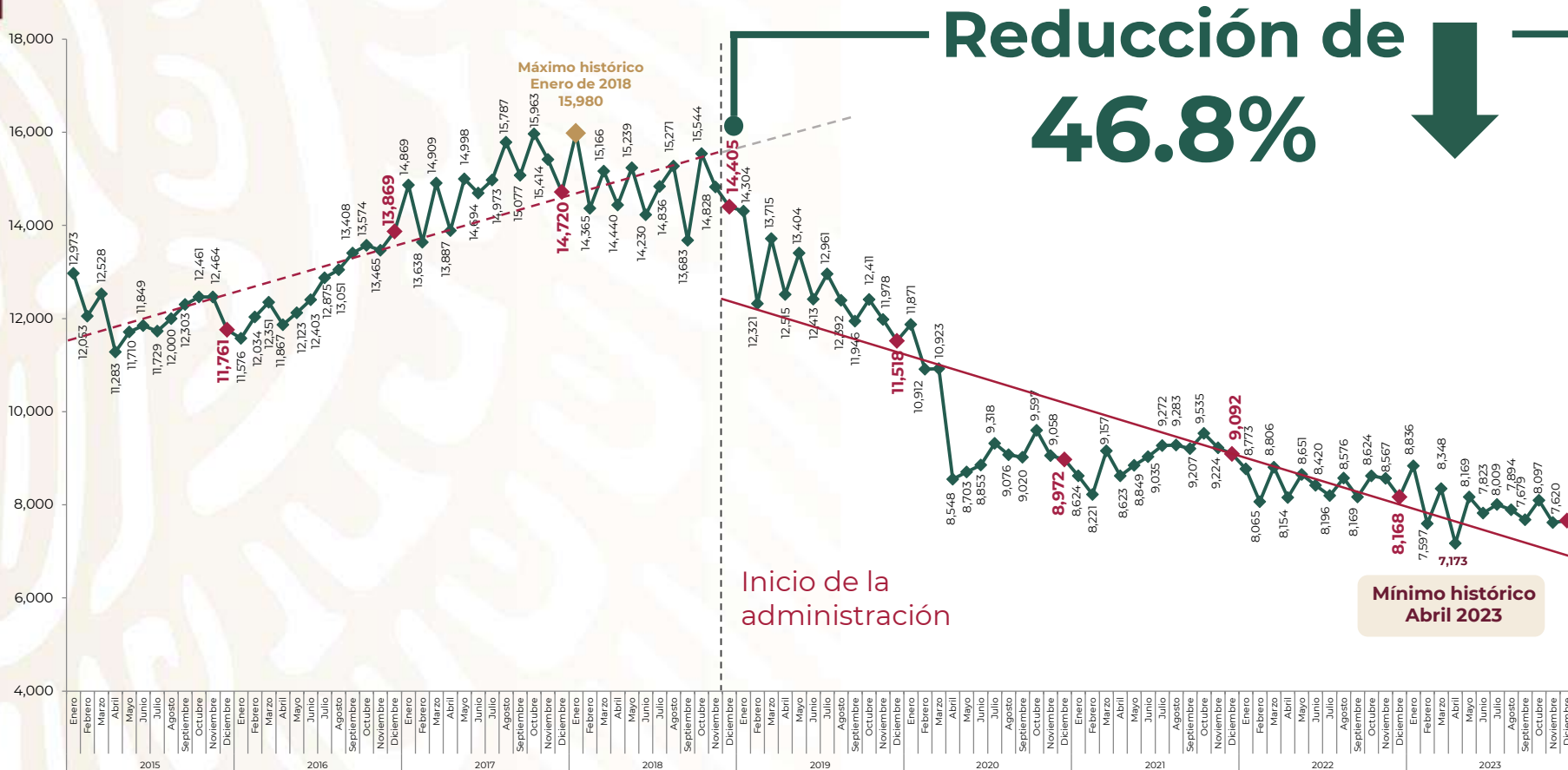
Fuente: SESNSP con información reportada por las procuradurías o fiscalías de las 32 entidades federativas.



# FUERO COMÚN ROBO DE VEHÍCULO AUTOMOTOR

Durante esta administración el robo de vehículo automotor ha venido claramente **a la baja**.

En diciembre se **redujo 46.8%** respecto a diciembre de 2018.



Enero 2015 – diciembre 2023

Fuente: SESNSP con información reportada por las procuradurías o fiscalías de las 32 entidades federativas.



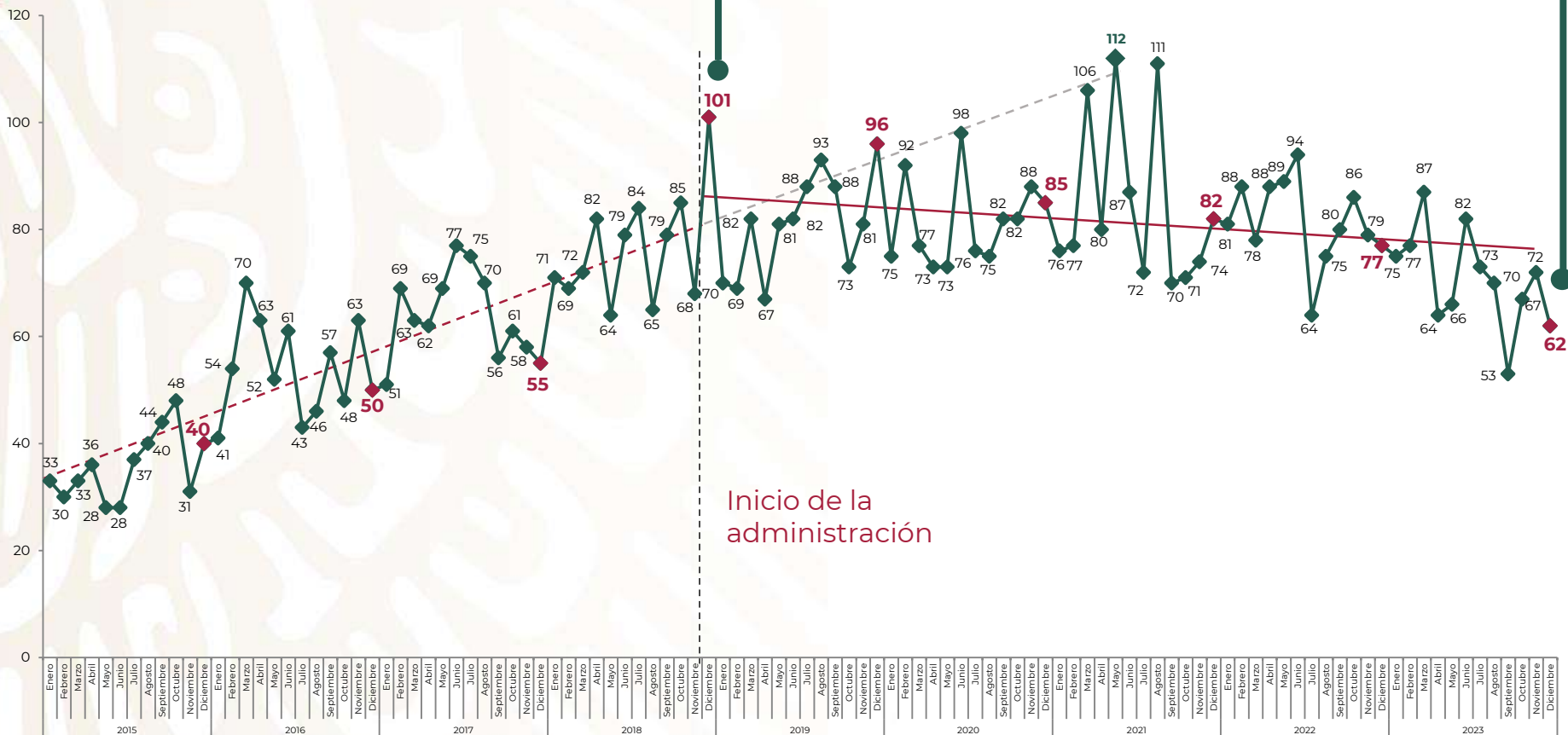


# FUERO COMÚN FEMINICIDIO

## Baja 38.6%

En diciembre de 2023, el feminicidio **bajó 38.6%** respecto a diciembre de 2018.

Seguimos intensificando las acciones de prevención, persecución y sanción de la violencia feminicida.



Inicio de la administración



Enero 2015 – diciembre 2023

Fuente: SESNSP con información reportada por las procuradurías o fiscalías de las 32 entidades federativas.



# FUERO COMÚN SECUESTRO

## Disminuye 75.8%

En diciembre, el secuestro **disminuyó 75.8%** en relación con enero de 2019, al pasar de 161 delitos a 39.



Enero 2015 – diciembre 2023

Fuente: SESNSP con información reportada por las procuradurías o fiscalías de las 32 entidades federativas.



FUERO COMÚN

# RESULTADOS CONASE-UECS EN SECUESTRO

(COORDINACIÓN NACIONAL ANTISECUESTRO)

16 de julio de 2019 – 31 de diciembre de 2023



**5,861**

detenidos



**642**

bandas  
desarticuladas



**2,898**

víctimas  
liberadas






# AVANCES DE LAS MESAS DE PAZ

Enero – diciembre 2023

CON LA ESTRATEGIA ESPECIAL EN LOS 50 MUNICIPIOS PRIORITARIOS:

- ✓ Se verificaron **9 mil 430 giros mercantiles**.
- ✓ Se revisaron **772 centros de rehabilitación**.
- ✓ Se entrevistaron más de **54 mil personas en 32 mil viviendas**.
- ✓ Se obtuvieron más de **16 mil solicitudes a las diferentes dependencias y entes participantes**.
- ✓ Se atendieron **9 mil 647 peticiones** a través de dependencias de los tres órdenes de gobierno.



La **Estrategia Integral contra la Violencia hacia las Mujeres y Niñas** benefició a más de **680 mil personas**:

- ✓ Atendió **157 mil 114 mujeres y niñas**.
- ✓ Capacitó a **302 mil 907** integrantes de **población educativa**.
- ✓ Sensibilizó a **32 mil 570 primeros respondientes y servidores públicos**.
- ✓ Atendió a **187 mil 723 personas de los municipios**.



Fuente: Mesas de Paz.



# AVANCES DE LAS MESAS DE PAZ

Del **11 de diciembre de 2023 al 8 de enero de 2024** se impulsaron acciones de **proximidad social** para la **reducción de la incidencia delictiva y prevención del delito**, entre las más destacadas se encuentran:

- Operativos de seguridad y protección civil, con la intervención de autoridades de los tres órdenes de gobierno de todo el país, en **Navidad, Año Nuevo y Día de Reyes**, con lo que se logró reducir los delitos.
- Instalación de la **Mesa de Paz Interestatal**, conformada por **Estado de México, Guerrero, Michoacán y Morelos**, para atender de manera conjunta la zona limítrofe de tierra caliente.

Además, se acordaron diferentes operativos, los más relevantes fueron:

- Los implementados en las Mesas de Paz estatales de **Baja California, Colima, Guanajuato y Sonora**, donde en el periodo reportado se detuvo a **29 personas** vinculadas al tráfico de personas y drogas.
- Los de las Mesas de Chiapas, San Luis Potosí y Tamaulipas, que **permitieron el decomiso de armas y drogas**, así como el rescate de migrantes.
- En Querétaro se detuvo a **siete presuntos responsables de multihomicidios de El Marqués**, además del aseguramiento de 253 dosis de metanfetaminas, marihuana, cargadores y más de 10 millones de pesos en efectivo.





# ROBO DE HIDROCARBUROS

Desvío de miles de barriles al día por mercado ilícito de combustible

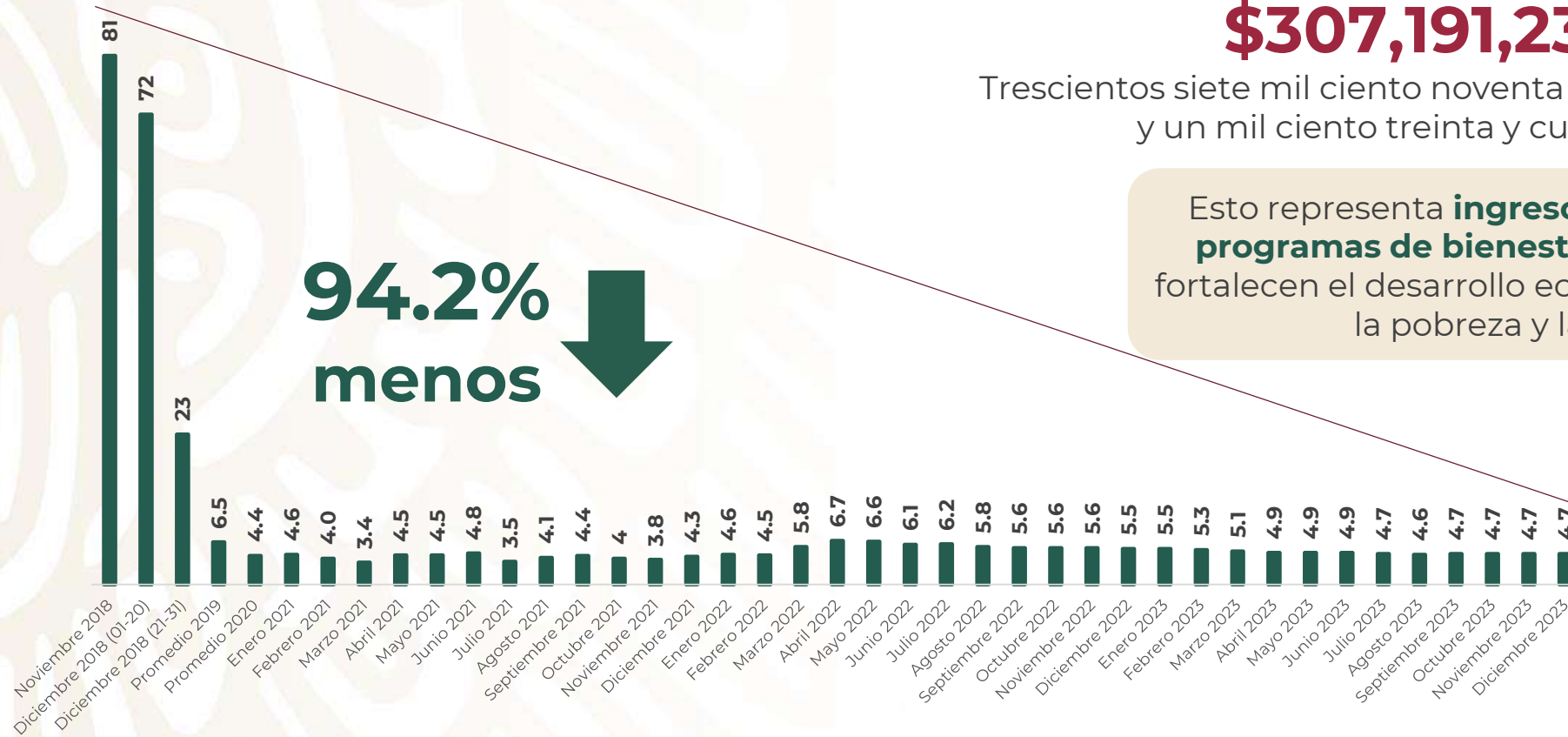
Ahorro estimado del 1 de diciembre de 2018 al 31 de diciembre de 2023:

**\$307,191,231,134.40**

Trescientos siete mil ciento noventa y un millones doscientos treinta y un mil ciento treinta y cuatro pesos 40/100 M.N.

Esto representa **ingresos que son utilizados en programas de bienestar y obras públicas** que fortalecen el desarrollo económico y la reducción de la pobreza y la desigualdad.

94.2% menos



Fuente: Petróleos Mexicanos (PEMEX) \*Reporte diario del desvío de hidrocarburos. Con fecha de actualización al 31 de diciembre de 2023.





# PREVENCIÓN DE TOMA DE CASETAS

En esta administración se puso en marcha el **Plan Caseta Segura**, con el objetivo de evitar daños patrimoniales al Estado y proteger a la población que hace uso de las carreteras del país. De esta manera:



Se evitó la pérdida de

**19 mil 367 millones de pesos**

en 2023

Y de 2020 al 31 de diciembre de 2023  
**61 mil 711 millones de pesos**



Fuente: SSPC, con información al 31 de diciembre de 2023.



# INFORME PROGRAMA DE REGULARIZACIÓN DE VEHÍCULOS DE PROCEDENCIA EXTRANJERA

---

MARTES 16 DE ENERO 2024



GOBIERNO DE  
**MÉXICO**

**SEGURIDAD**  
SECRETARÍA DE SEGURIDAD  
Y PROTECCIÓN CIUDADANA



**SECRETARIADO  
EJECUTIVO**  
DEL SISTEMA NACIONAL  
DE SEGURIDAD PÚBLICA



# RESULTADOS

## 17 ESTADOS BENEFICIADOS:

DEL 19 DE MARZO 2022 AL 15 DE ENERO 2024



**169**  
módulos  
instalados

**2 millones 30 mil 807**  
vehículos regularizados

**El programa concluye  
el 31 de marzo de 2024**



**BCS** nosUNE  
Gobierno de Baja California Sur



\*Actualmente Puebla ya no forma parte del Decreto.





# AVANCES DEL PROGRAMA POR ENTIDAD

A la fecha se han obtenido más de **5 mil 77 millones 17 mil 500 pesos** con la regularización de autos

Tres estados concentran el **51.1%** del total

Entidad federativa	Módulos	Regularizaciones	Recursos obtenidos (aproximado)
<b>Tamaulipas</b>	<b>14</b>	<b>354,851</b>	<b>\$887,127,500</b>
<b>Chihuahua</b>	<b>21</b>	<b>352,645</b>	<b>\$881,612,500</b>
<b>Baja California</b>	<b>10</b>	<b>329,034</b>	<b>\$822,585,000</b>
Sonora	7	183,078	\$457,695,000
Zacatecas	15	151,053	\$377,632,500
Coahuila	17	147,867	\$369,667,500
Michoacán	13	142,432	\$356,080,000
Durango	16	136,594	\$341,485,000
Sinaloa	18	79,619	\$199,047,500
San Luis Potosí	5	72,834	\$182,085,000
Baja California Sur	7	33,429	\$83,572,500
Nuevo León	3	15,807	\$39,517,500
Nayarit	10	13,814	\$34,535,000
Jalisco	2	11,900	\$29,750,000
Hidalgo	8	3,879	\$9,697,500
Puebla*	2	1,642	\$4,105,000
Tlaxcala	1	329	\$822,500
<b>TOTAL</b>	<b>169</b>	<b>2,030,807</b>	<b>\$5,077,017,500</b>



Cálculo con base en trámites al 15 de enero.

\*Actualmente Puebla ya no forma parte del Decreto.



# METROS CUADRADOS DE PAVIMENTACION

Entidad federativa	Total de m <sup>2</sup>
Chihuahua	1,005,525
Tamaulipas	537,328
Coahuila de Zaragoza	466,509
Sonora	461,578
Baja California	369,259
Durango	304,018
Michoacán de Ocampo	203,985
Zacatecas	179,664
Sinaloa	64,481
Baja California Sur	34,821
Nayarit	32,602
Jalisco	10,613
Puebla	237
Nuevo León	0
San Luis Potosí	0
Tlaxcala	0
Hidalgo	0
<b>TOTAL</b>	<b>3,670,620</b>

El programa ha hecho posible la repavimentación de **3 millones 670 mil 620 m<sup>2</sup>** de avenidas en los estados participantes, que se encontraban en malas condiciones.





# PAVIMENTACIÓN EN LOS ESTADOS



**Tamaulipas**



**Sonora**



**Baja California Sur**



**Michoacán**



**Baja California**

